

---> **Wahlergebnisse in Unna**  
Bürgermeisterwahl 13. September 2015



## → Inhaltsverzeichnis

- **Gesamtergebnis Kreisstadt Unna** .....
- **Ergebnisse in den Wahlbezirken** .....
- Erläuterungen .....
- Verzeichnis der Wahllokale .....
- Wahlergebnisse .....
- **Ergebnisse in den Stadtteilen** .....

## → Impressum

### **Herausgeber**

Kreisstadt Unna  
Der Bürgermeister  
Rathausplatz 1  
59423 Unna  
Telefon: 02303 103-0  
Telefax: 02303 103-208  
E-Mail: [info@stadt-unna.de](mailto:info@stadt-unna.de)  
Internet: <http://www.unna.de/>

### **Stand**

13. September 2015

### **Redaktion**

Büro des Bürgermeisters

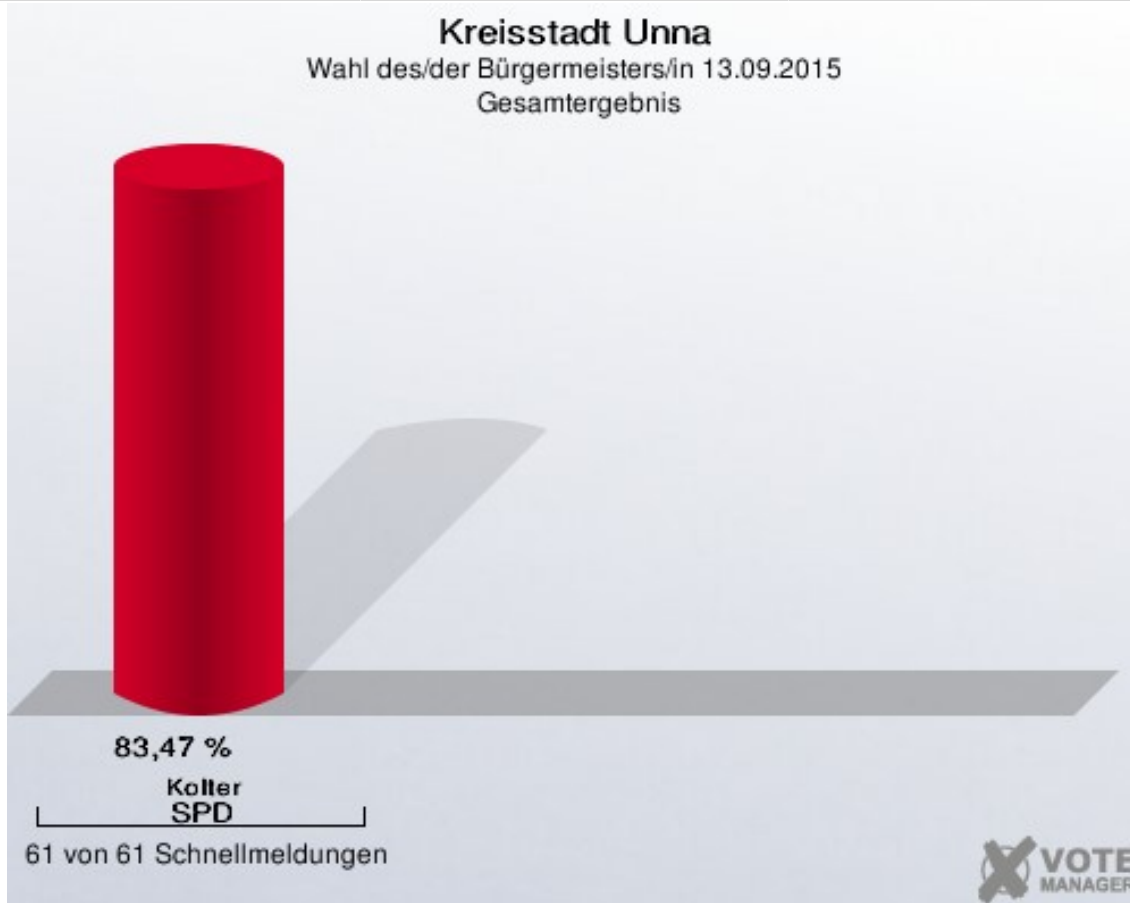
Daten wurden aus dem Votemanager entnommen.  
Weitere Informationen erhalten Sie unter:

<http://www.unna.de/kreisstadt+unna/kreisstadt-unna/politik-in-unna/wahlergebnisse-in-unna/wahlergebnisse-der-kreisstadt-unna.html>

## → **Gesamtergebnis Kreisstadt Unna**

## Wahl des/der Bürgermeisters/in Kreisstadt Unna

	Anzahl	Prozent
Wahlberechtigte	50.156	
Wähler/innen	12.781	25,48 %
ungültige Stimmen	155	1,21 %
gültige Stimmen	12.626	98,79 %
Kolter, SPD	10.539	83,47 %



Gewählt:

Kolter, Werner Gustav Adolf (SPD)

→ **Ergebnis** in den Wahlbezirken

## **→ Ergebnisse in den Wahlbezirken** Erläuterungen

Jeder Wahlbezirk setzt sich aus zwei bis drei Stimmbezirken  
(=Wahllokalen) zusammen.

Jeder Stimmbezirk ist durch eine vierstellige Zahl gekennzeichnet.

**Beispiel:**

**9011 (Ehemaliges Bodelschwingh-Haus)**

**Die vier Ziffern haben folgende Bedeutung**

**9 = Kreisstadt Unna**

**01 = Wahlbezirks-Nr.**

**1 = Lfd. Nr. Stimmbezirk**

**Auf der folgenden Seite finden Sie eine Übersicht aller Stimmbezirke  
(Wahllokale)**

# → Verzeichnis der Wahllokale

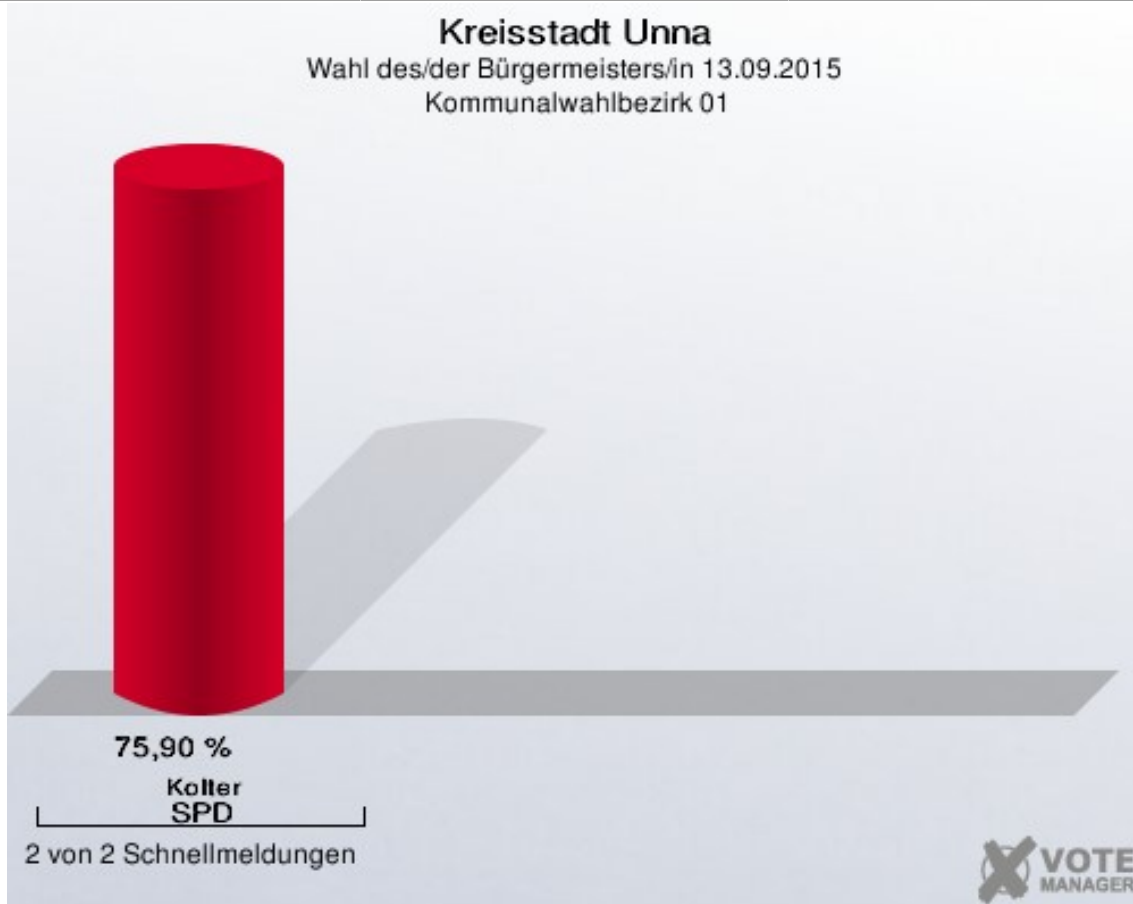
Wahlbezirk	Stimmbezirk	Wahllokal	Anschrift
01	9011	Hochschulcampus Unna, Tagungshaus	59427 Unna, Lippestraße 7
	9012	Hellweg-Realschule II	59427 Unna, Königsborner Str. 12
02	9021	Schillerschule	59427 Unna, Massener Hellweg 7 a
	9022	Hellweg Realschule	59427 Unna, Königsborner Str. 12
03	9031	Begegnungszentrum AWO (Mühlrad)	59427 Unna, Massener Hellweg 12
	9032	Ev. Familienzentrum Arche (Kita)	59427 Unna, Friedensstr. 4
04	9041	Sonnenschule II	59427 Unna, Karlstr. 15
	9042	Sonnenschule Massen	59427 Unna, Karlstr. 15
	9043	Hotel Heidehof	59427 Unna, Massener Heide 22
05	9051	Liedbachschule - OGGS-Trakt	59427 Unna, Liedbachstr. 82
	9052	Ev. Gemeindehaus Billmerich	59427 Unna, Holzwickeder Str. 1
	9053	St. Martin Pfarrgemeinde	59423 Unna, Martinstr. 32
06	9061	Kindergarten Hellweg-Kinderstätte e. V.	59423 Unna, Am Südfriedhof 21
	9062	Kath. Kindergarten St. Martin	59423 Unna, Martinstr. 32
	9063	Feuerwehrgerätehaus Kessebüren	59427 Unna, Am Loerweg 1 a
07	9071	Stadtteilzentrum	59423 Unna, Erlenweg 10
	9072	Ev. Gemeindezentrum (Jona-Haus)	59423 Unna, Eichenstr. 1
08	9081	Kleingartenverein „Kastanienhain“	59423 Unna, Weidenweg 52
	9082	Falkschule	59423 Unna, Falkstr. 5
09	9091	Stadtteilzentrum II	59423 Unna, Erlenweg 10
	9092	Konferenzraum Ev. Krankenhaus	59423 Unna, Holbeinstr. 10
10	9101	St. Bonifatius Heim	59423 Unna, Mühlenstr. 7
	9102	Deutsches Rotes Kreuz	59425 Unna, Krautstr. 23
11	9111	Werkstatt im Kreis Unna	59423 Unna, Obere Husemannstr. 10
	9112	Nicolaischule	59423 Unna, Nordring 30
12	9121	Ernst-Barlach-Gymnasium	59423 Unna, Seminarstr. 4
	9122	Katharinenschule	59423 Unna, Bornekampstr. 1

13	9131	Haus Husemann	59425 Unna, Untere Husemannstr. 36
	9132	Seniorenwohnanlage Haus am Kurpark	59425 Unna, Fr.-Ebert-Str. 71
14	9141	Erich-Göpfert-Stadthalle	59425 Unna, Parkstr. 44
	9142	Nicolaihaus	59423 Unna, Nicolaistr. 3
15	9151	Gaststätte Deutsches Haus	59425 Unna, Fr.-Ebert-Str. 71
	9152	Schule am Friedrichsborn	59425 Unna, Fr.-Ebert-Str. 113
16	9161	Bethesda Seniorenzentrum	59425 Unna, Hammer Str. 102 k
	9162	Gemeindezentrum Die Brücke	59425 Unna, Berliner Allee 16
17	9171	Kath. Kindergarten	59425 Unna, Salzweg 31
	9172	Werner-von-Siemens-Gesamtschule	59425 Unna, Döbelner Str. 7
	9173	Feuerwehrgerätehaus Alte Heide	59425 Unna, Hammer Str. 126
18	9181	Gottlieb-Gerlach-Haus	59425 Unna, Grillostr. 4
	9182	Bürgerservice Königsborn	59425 Unna, Rollmannstr. 4
19	9191	Grilloschule	59425 Unna, Dahlienstr. 6
	9192	Gastst. Gartenstübchen	59425 Unna, Hermannstr.
20	9201	Kindergarten Katernborn	59425 Unna, Sperberstr. 50
	9202	Bürgerhaus Afferde	59425 Unna, Afferder Weg 180
21	9211	Osterfeldschule	59425 Unna, Zum Osterfeld 9
	9212	Osterfeldschule II	59425 Unna, Zum Osterfeld 9
22	9221	Grundschule Lünern II	59427 Unna, Lünerner Schulstr. 11
	9222	Grundschule Lünern	59427 Unna, Lünerner Schulstr. 11
	9223	Bürgerhaus Stockum	59427 Unna, Stockumer Hellweg
23	9231	Gaststätte Struwe	59427 Unna, Hemm. Bahnhofstr. 23
	9232	Ev. Gemeindehaus Arche	59427 Unna, Hemmerder Dorfstr. 78
	9233	Bürgerhaus Siddinghausen	59427 Unna, Tierhagen 1



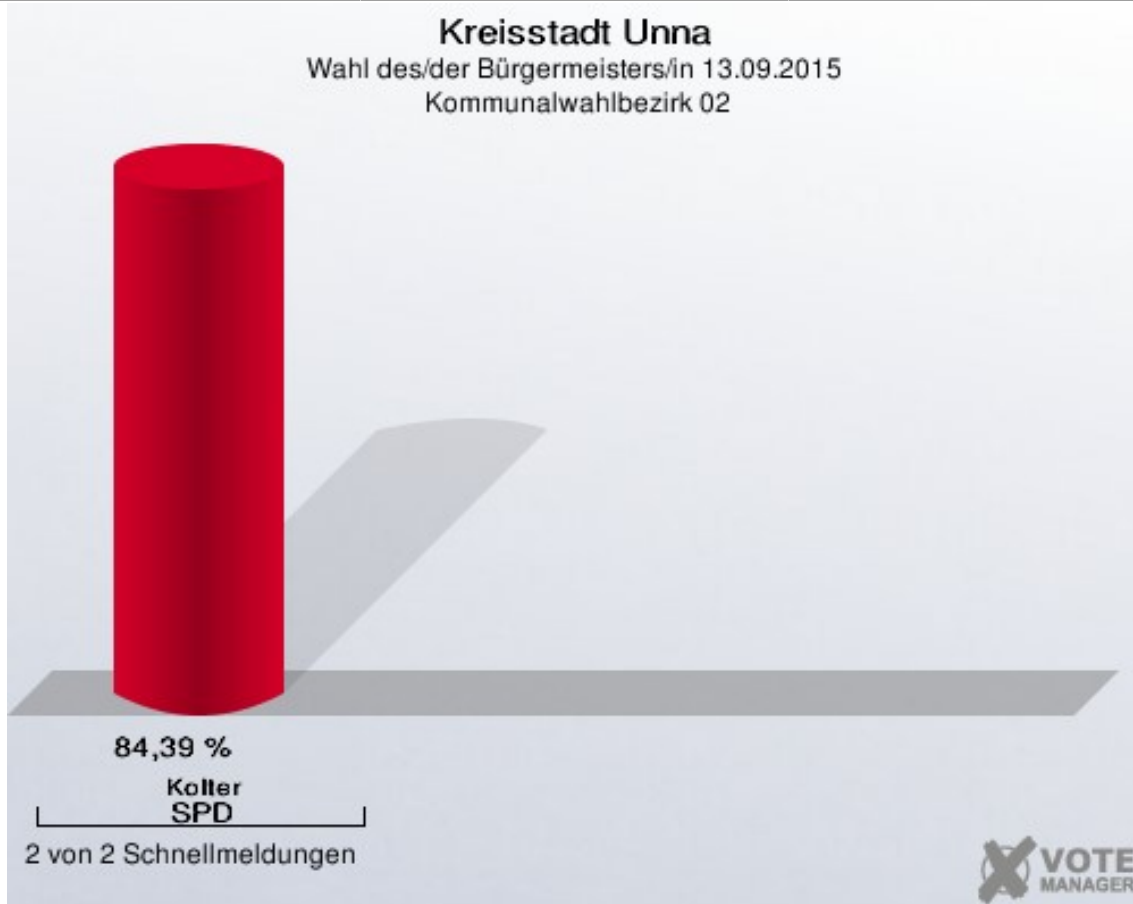
Wahl des/der Bürgermeisters/in  
Kreisstadt Unna  
Kommunalwahlbezirk 01

	Anzahl	Prozent
Wahlberechtigte	1.992	
Wähler/innen	334	16,77 %
ungültige Stimmen	2	0,60 %
gültige Stimmen	332	99,40 %
Kolter, SPD	252	75,90 %



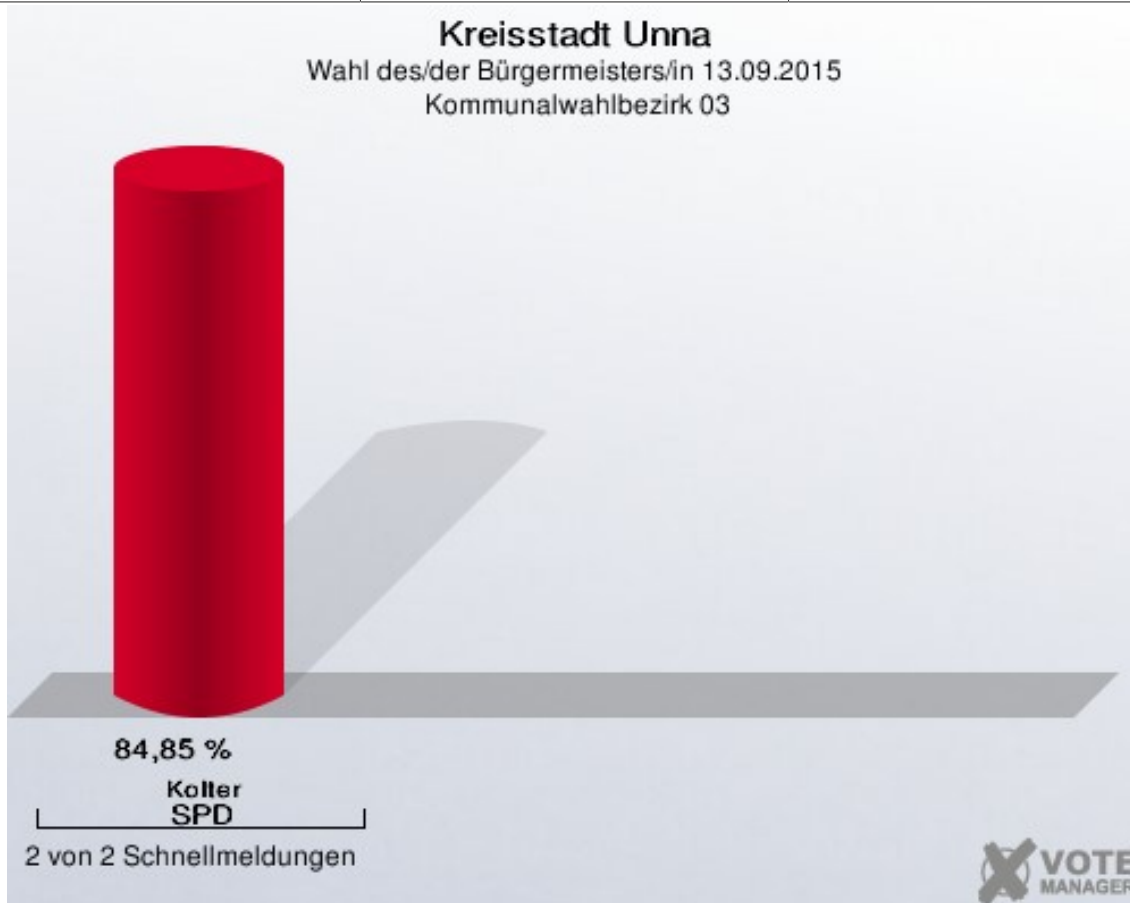
Wahl des/der Bürgermeisters/in  
Kreisstadt Unna  
Kommunalwahlbezirk 02

	Anzahl	Prozent
Wahlberechtigte	2.496	
Wähler/innen	384	15,38 %
ungültige Stimmen	6	1,56 %
gültige Stimmen	378	98,44 %
Kolter, SPD	319	84,39 %



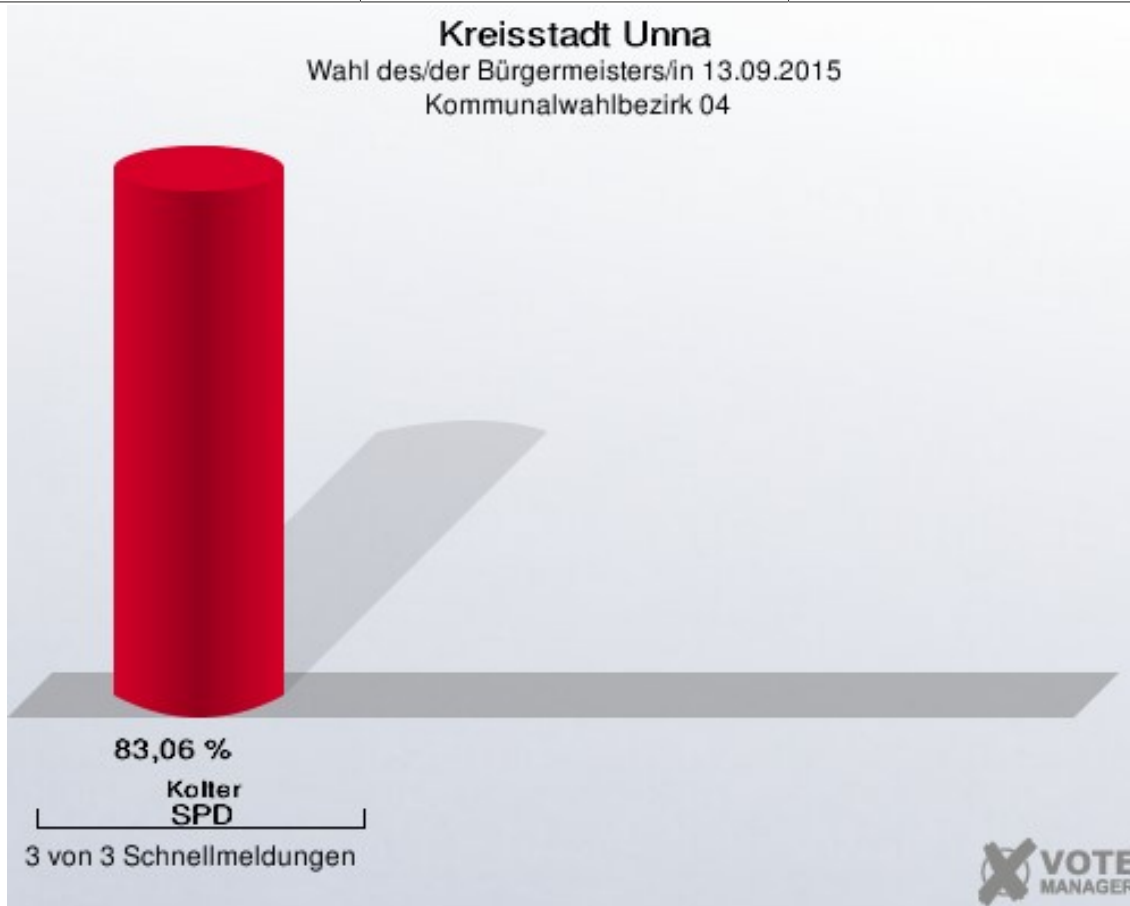
# Wahl des/der Bürgermeisters/in Kreisstadt Unna Kommunalwahlbezirk 03

	Anzahl	Prozent
Wahlberechtigte	2.163	
Wähler/innen	335	15,49 %
ungültige Stimmen	5	1,49 %
gültige Stimmen	330	98,51 %
Kolter, SPD	280	84,85 %



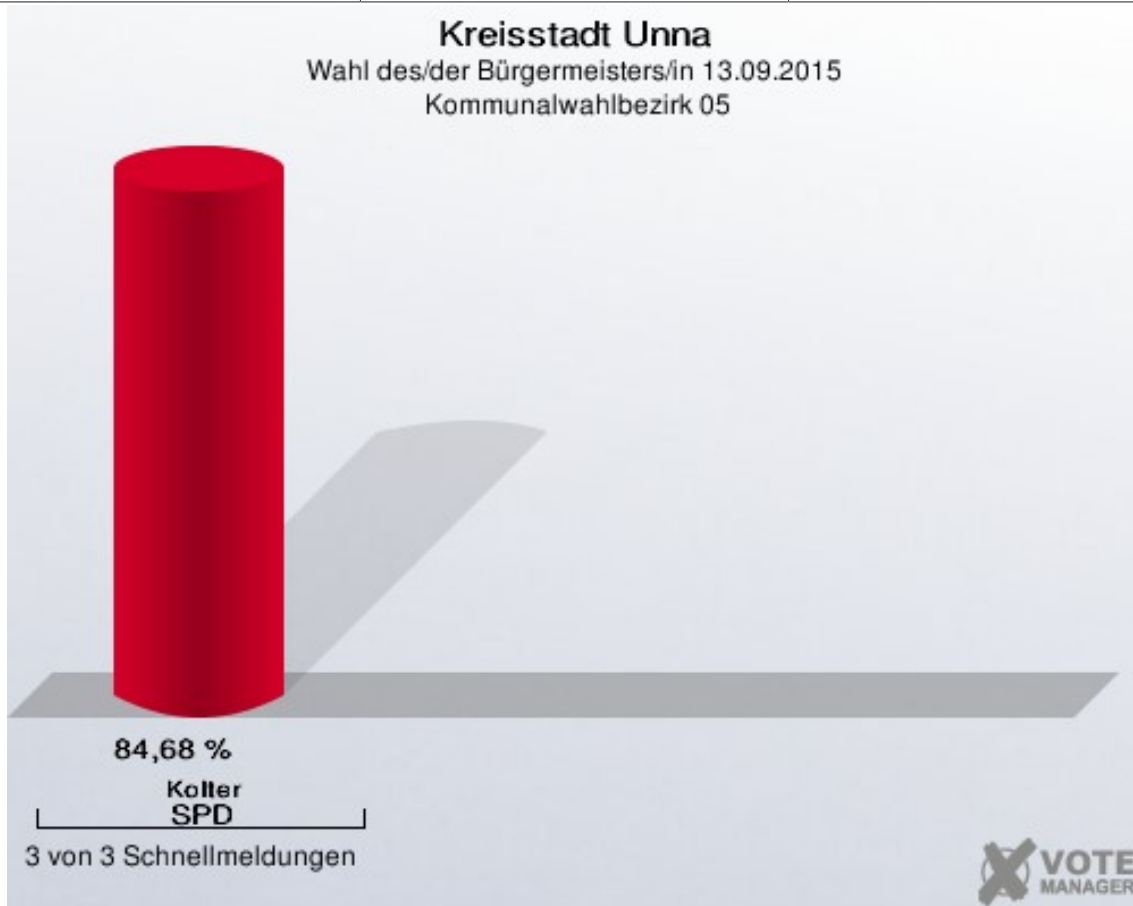
Wahl des/der Bürgermeisters/in  
Kreisstadt Unna  
Kommunalwahlbezirk 04

	Anzahl	Prozent
Wahlberechtigte	2.172	
Wähler/innen	310	14,27 %
ungültige Stimmen	3	0,97 %
gültige Stimmen	307	99,03 %
Kolter, SPD	255	83,06 %



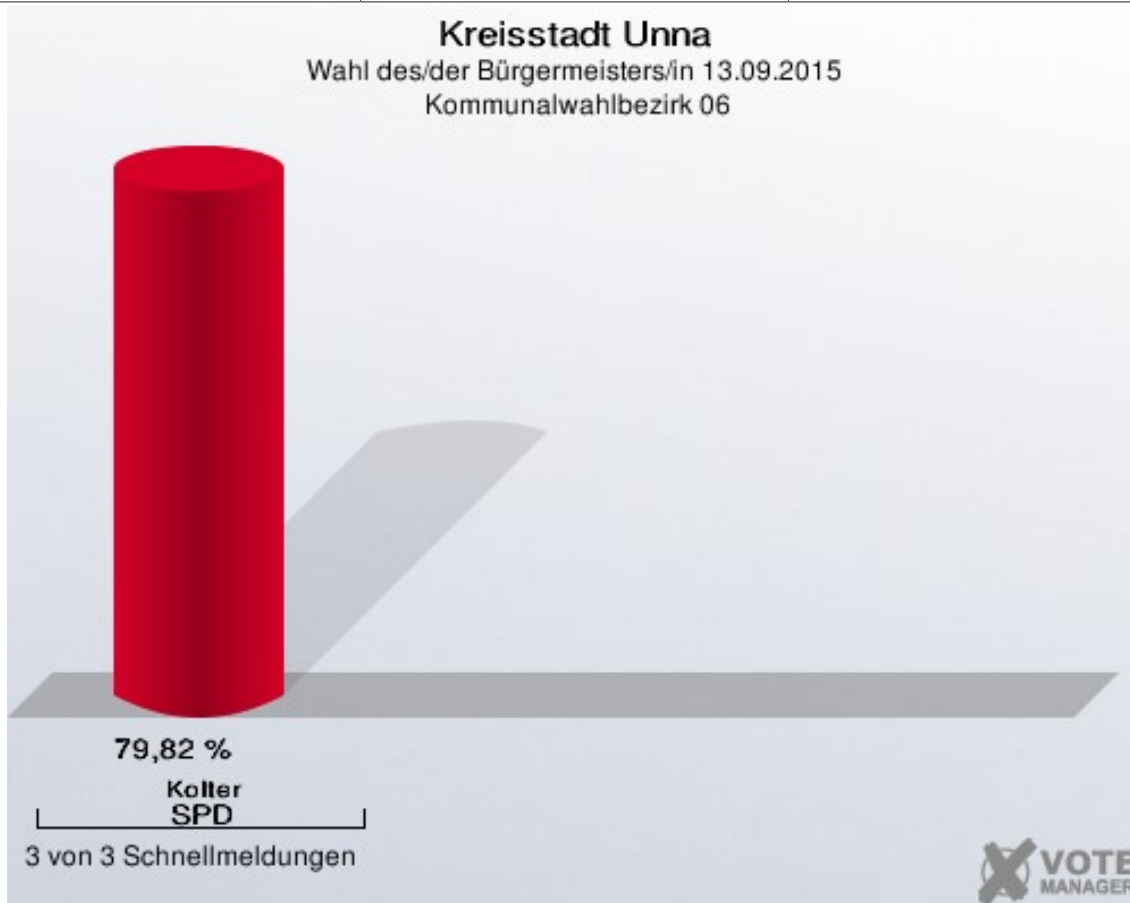
# Wahl des/der Bürgermeisters/in Kreisstadt Unna Kommunalwahlbezirk 05

	Anzahl	Prozent
Wahlberechtigte	2.256	
Wähler/innen	476	21,10 %
ungültige Stimmen	6	1,26 %
gültige Stimmen	470	98,74 %
Kolter, SPD	398	84,68 %



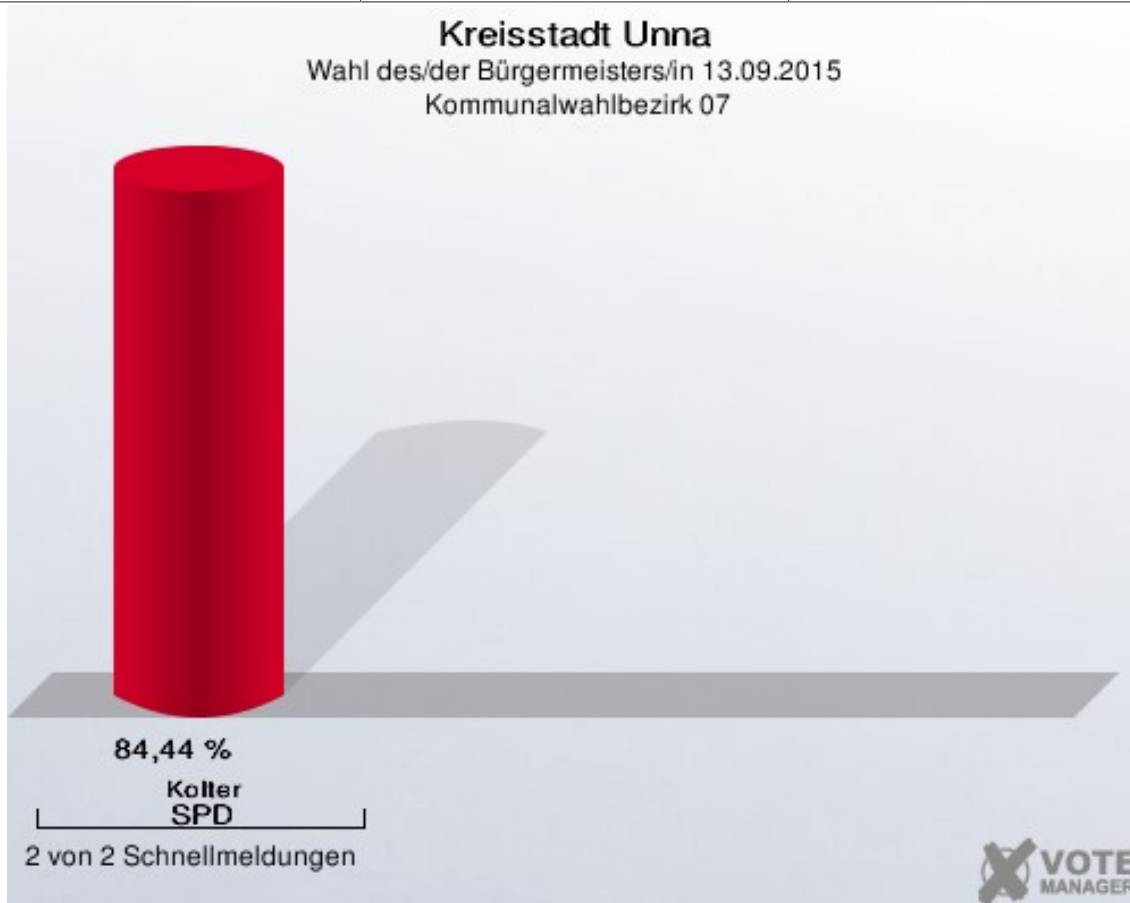
# Wahl des/der Bürgermeisters/in Kreisstadt Unna Kommunalwahlbezirk 06

	Anzahl	Prozent
Wahlberechtigte	2.158	
Wähler/innen	450	20,85 %
ungültige Stimmen	4	0,89 %
gültige Stimmen	446	99,11 %
Kolter, SPD	356	79,82 %



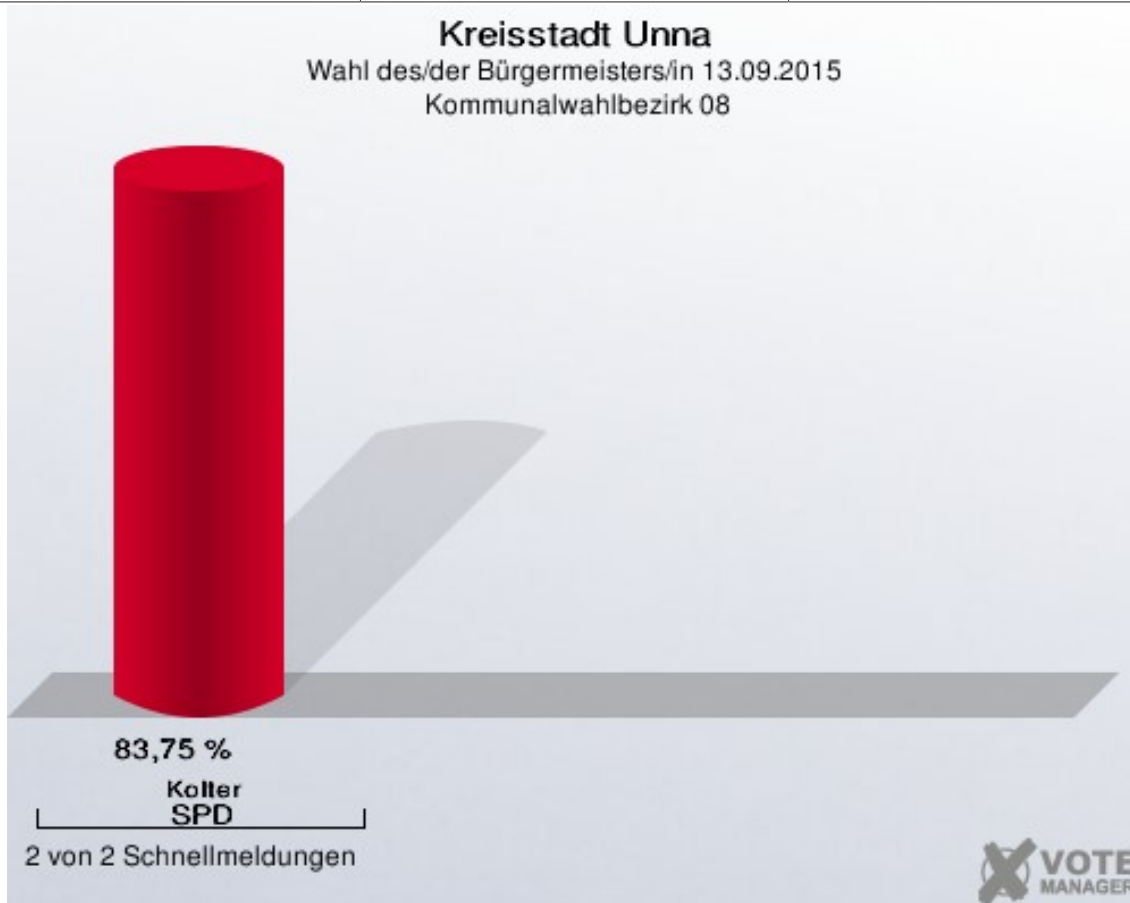
# Wahl des/der Bürgermeisters/in Kreisstadt Unna Kommunalwahlbezirk 07

	Anzahl	Prozent
Wahlberechtigte	2.350	
Wähler/innen	350	14,89 %
ungültige Stimmen	3	0,86 %
gültige Stimmen	347	99,14 %
Kolter, SPD	293	84,44 %



Wahl des/der Bürgermeisters/in  
Kreisstadt Unna  
Kommunalwahlbezirk 08

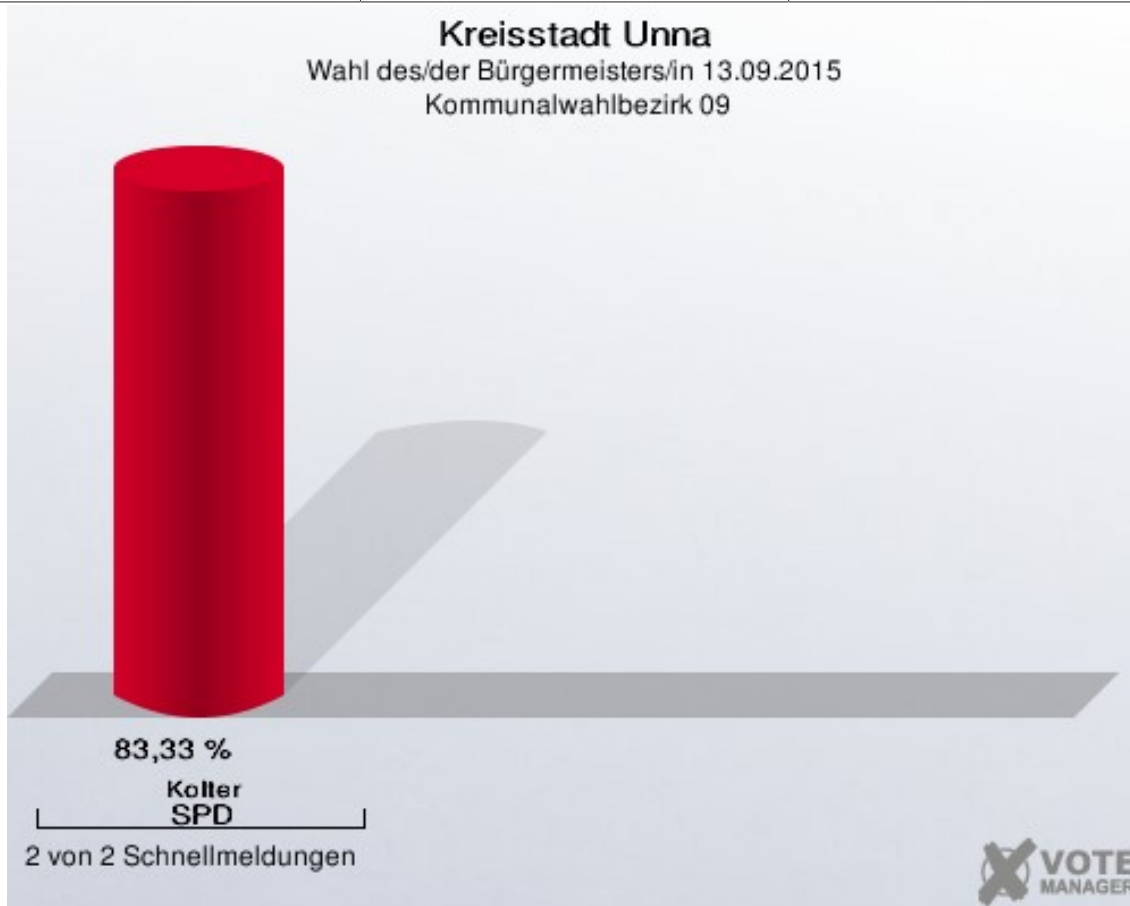
	Anzahl	Prozent
Wahlberechtigte	2.123	
Wähler/innen	324	15,26 %
ungültige Stimmen	4	1,23 %
gültige Stimmen	320	98,77 %
Kolter, SPD	268	83,75 %





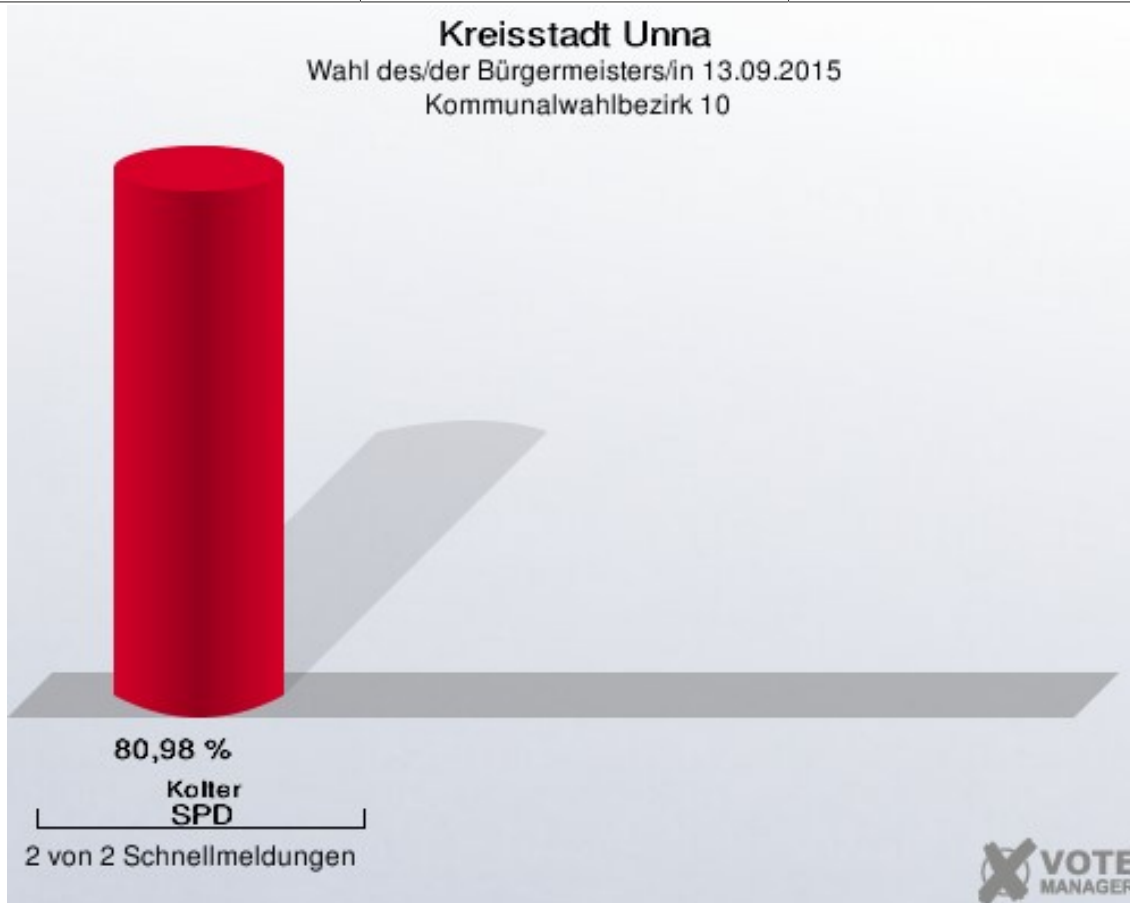
# Wahl des/der Bürgermeisters/in Kreisstadt Unna Kommunalwahlbezirk 09

	Anzahl	Prozent
Wahlberechtigte	2.132	
Wähler/innen	393	18,43 %
ungültige Stimmen	3	0,76 %
gültige Stimmen	390	99,24 %
Kolter, SPD	325	83,33 %



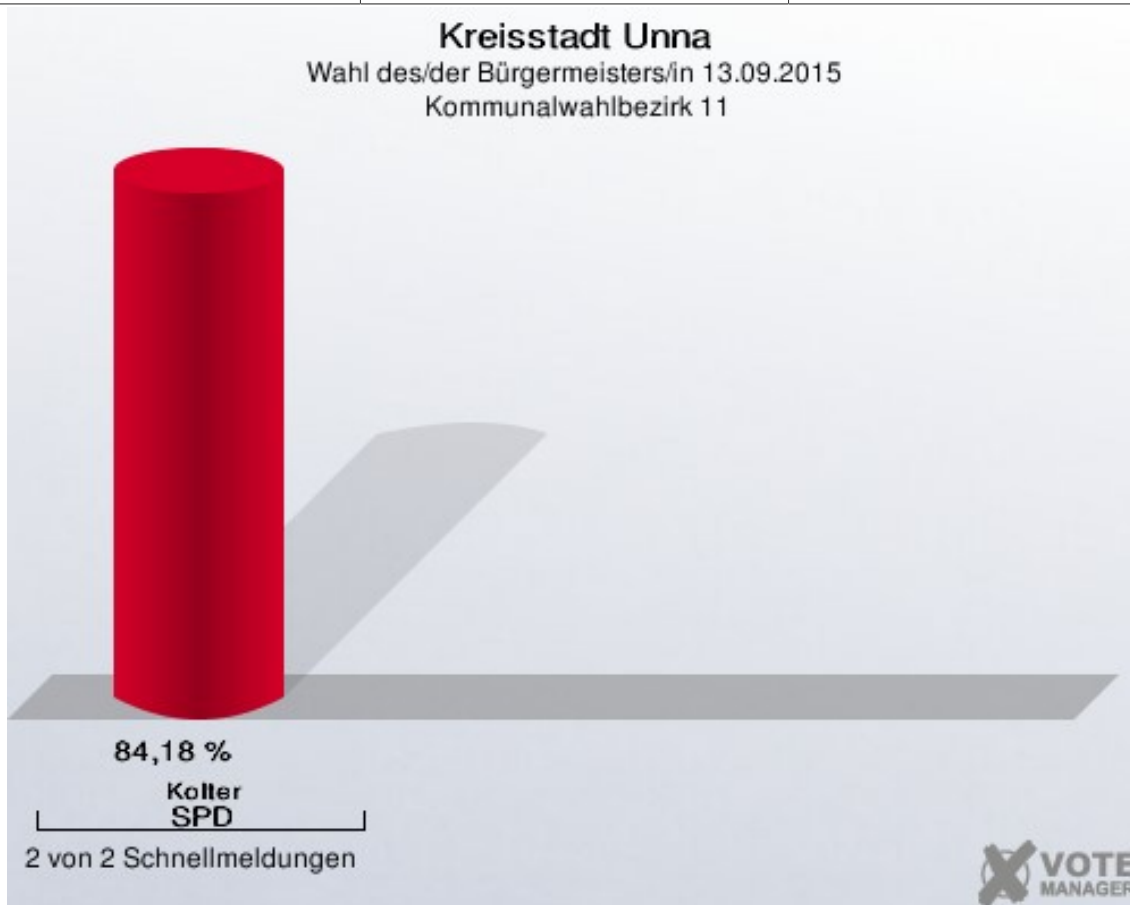
Wahl des/der Bürgermeisters/in  
Kreisstadt Unna  
Kommunalwahlbezirk 10

	Anzahl	Prozent
Wahlberechtigte	2.423	
Wähler/innen	472	19,48 %
ungültige Stimmen	4	0,85 %
gültige Stimmen	468	99,15 %
Kolter, SPD	379	80,98 %



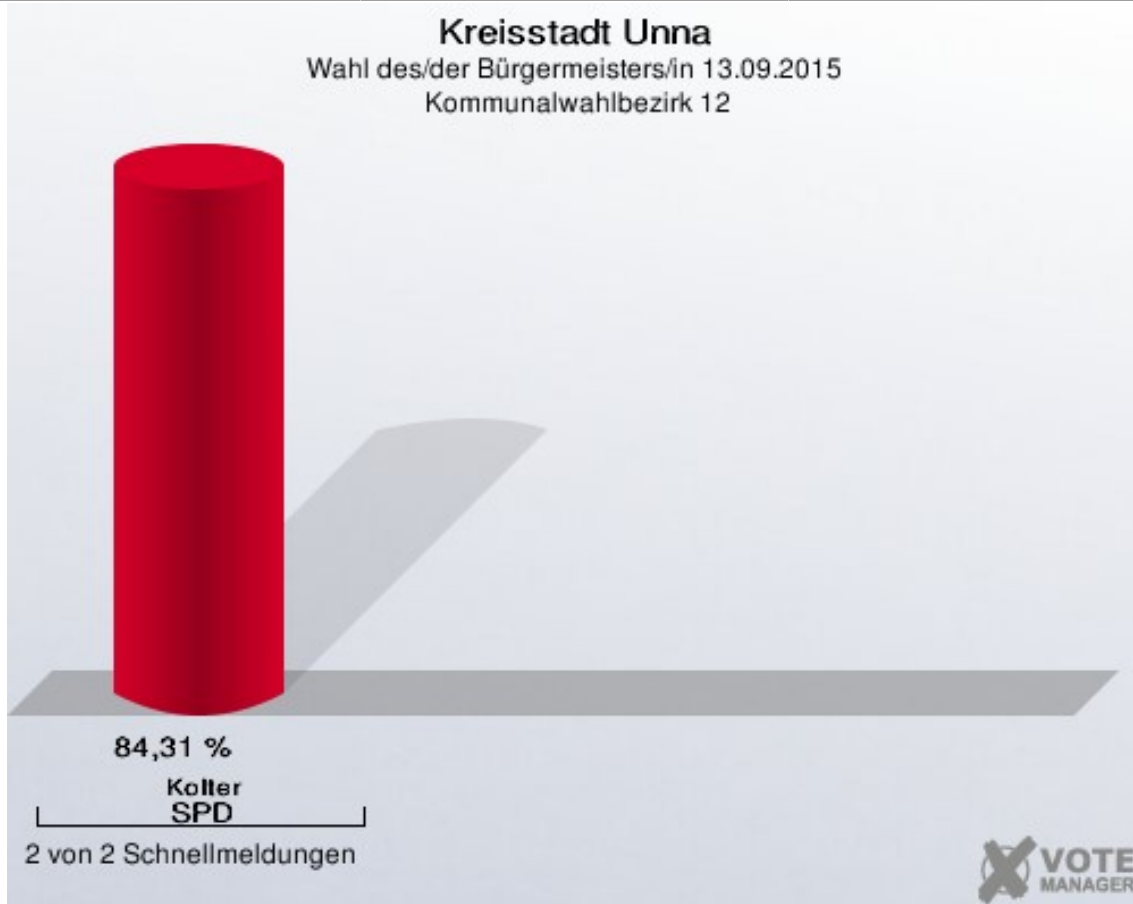
# Wahl des/der Bürgermeisters/in Kreisstadt Unna Kommunalwahlbezirk 11

	Anzahl	Prozent
Wahlberechtigte	2.087	
Wähler/innen	320	15,33 %
ungültige Stimmen	4	1,25 %
gültige Stimmen	316	98,75 %
Kolter, SPD	266	84,18 %



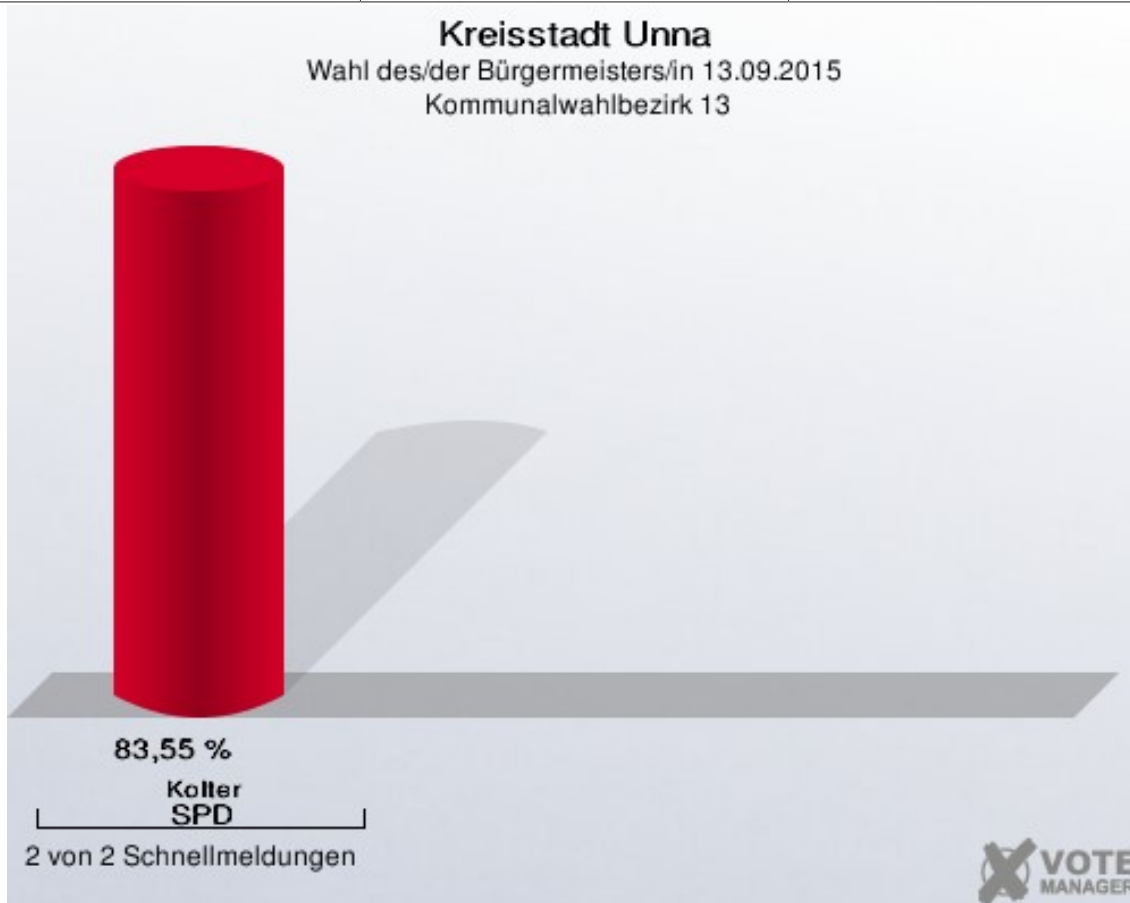
Wahl des/der Bürgermeisters/in  
Kreisstadt Unna  
Kommunalwahlbezirk 12

	Anzahl	Prozent
Wahlberechtigte	2.465	
Wähler/innen	415	16,84 %
ungültige Stimmen	7	1,69 %
gültige Stimmen	408	98,31 %
Kolter, SPD	344	84,31 %



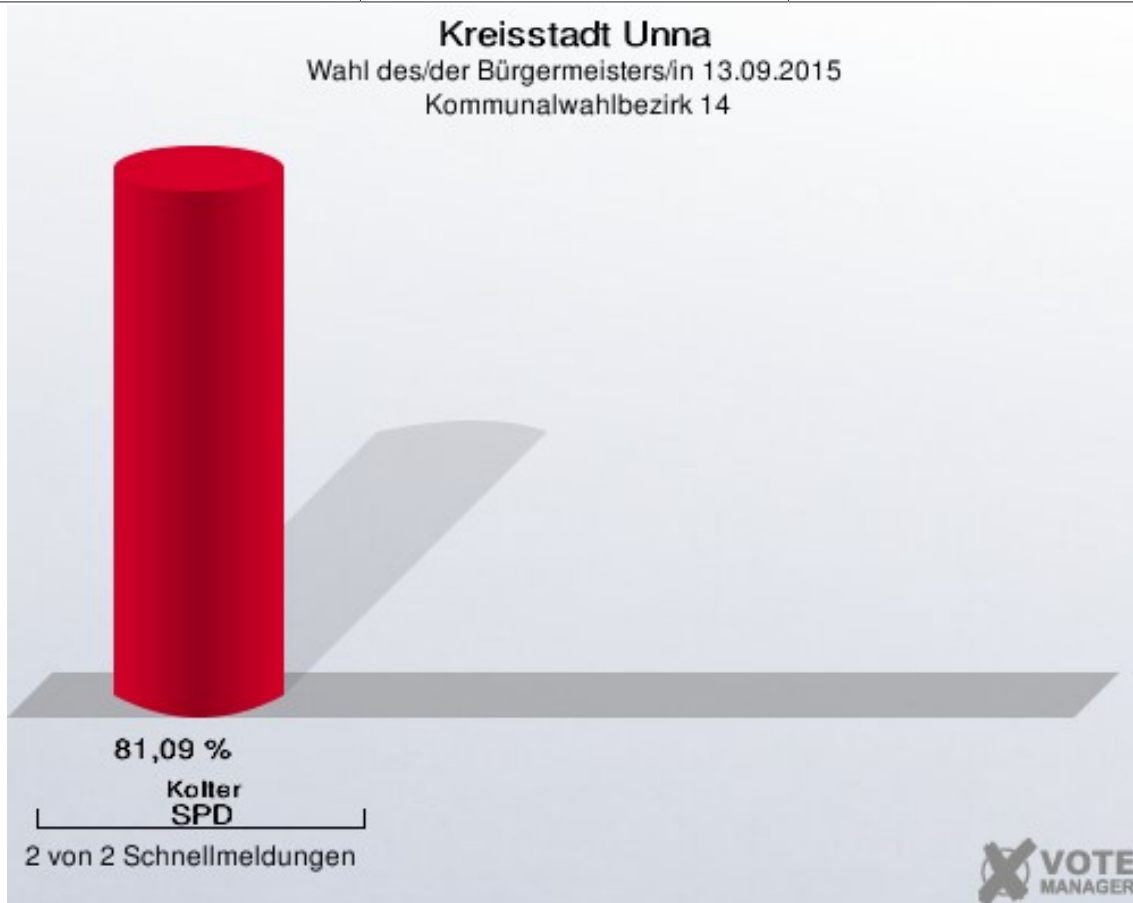
Wahl des/der Bürgermeisters/in  
Kreisstadt Unna  
Kommunalwahlbezirk 13

	Anzahl	Prozent
Wahlberechtigte	2.053	
Wähler/innen	317	15,44 %
ungültige Stimmen	7	2,21 %
gültige Stimmen	310	97,79 %
Kolter, SPD	259	83,55 %



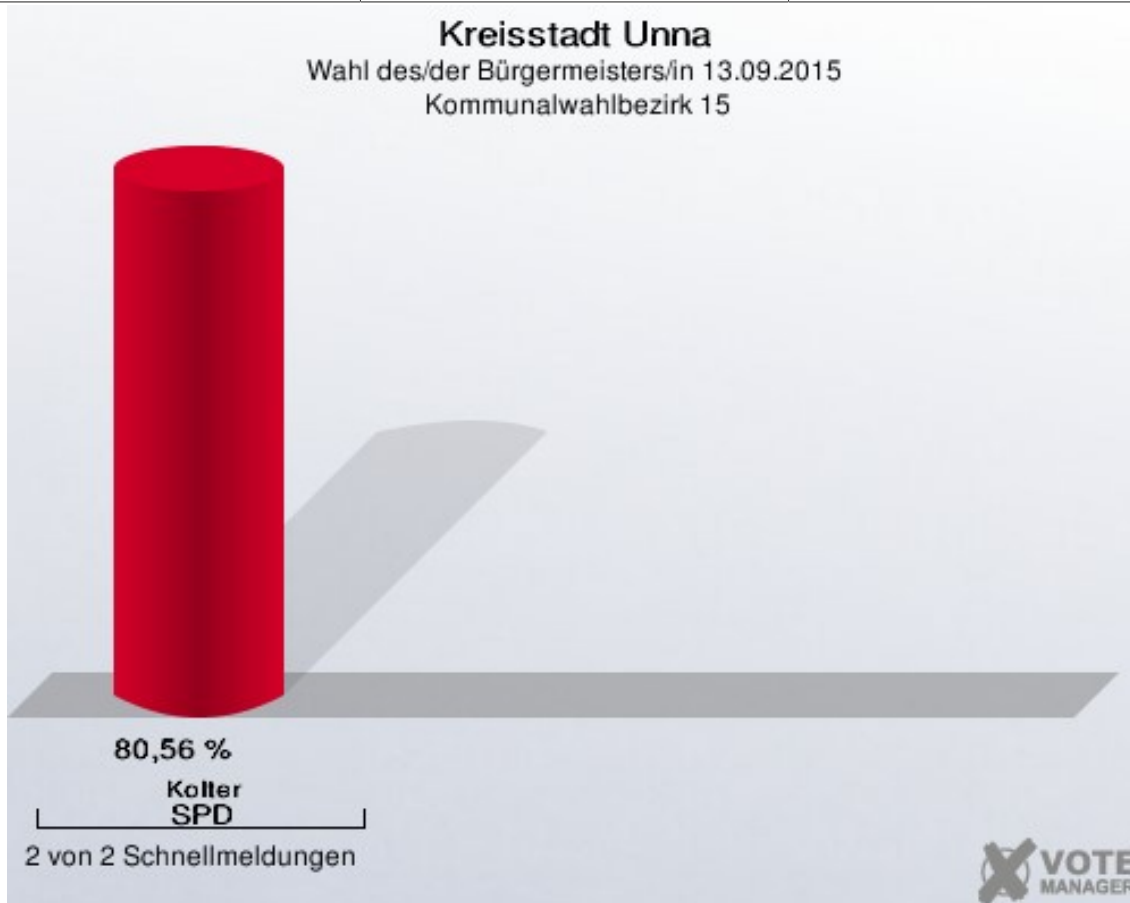
Wahl des/der Bürgermeisters/in  
Kreisstadt Unna  
Kommunalwahlbezirk 14

	Anzahl	Prozent
Wahlberechtigte	2.019	
Wähler/innen	320	15,85 %
ungültige Stimmen	8	2,50 %
gültige Stimmen	312	97,50 %
Kolter, SPD	253	81,09 %



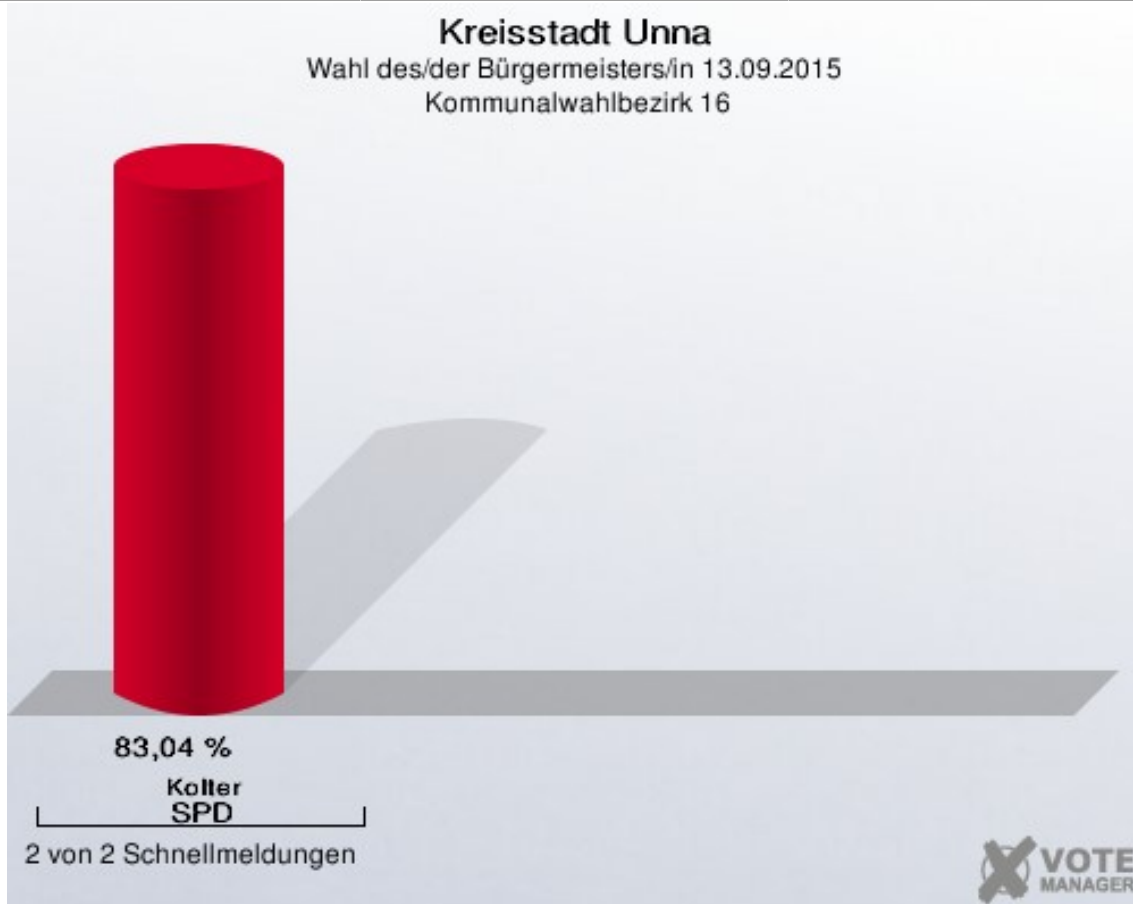
# Wahl des/der Bürgermeisters/in Kreisstadt Unna Kommunalwahlbezirk 15

	Anzahl	Prozent
Wahlberechtigte	1.992	
Wähler/innen	360	18,07 %
ungültige Stimmen	5	1,39 %
gültige Stimmen	355	98,61 %
Kolter, SPD	286	80,56 %



Wahl des/der Bürgermeisters/in  
Kreisstadt Unna  
Kommunalwahlbezirk 16

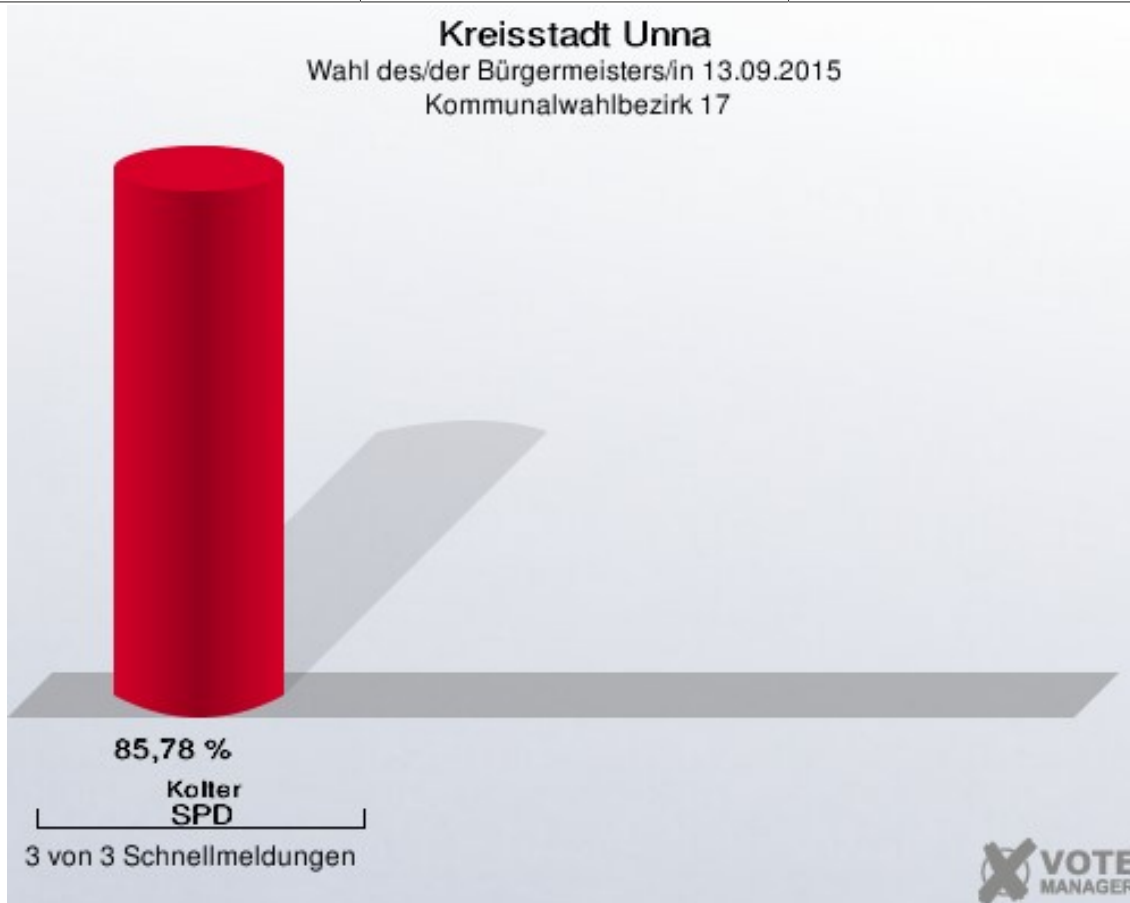
	Anzahl	Prozent
Wahlberechtigte	1.860	
Wähler/innen	293	15,75 %
ungültige Stimmen	10	3,41 %
gültige Stimmen	283	96,59 %
Kolter, SPD	235	83,04 %





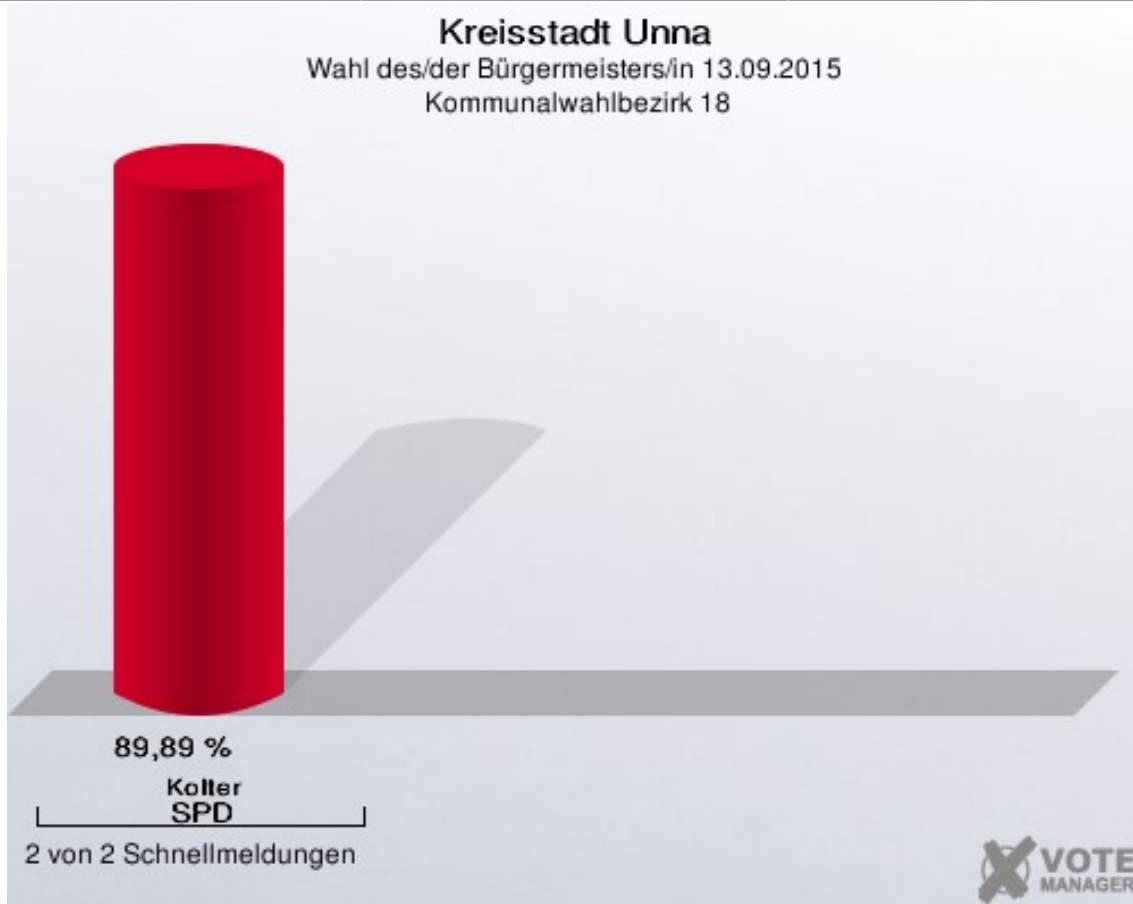
Wahl des/der Bürgermeisters/in  
Kreisstadt Unna  
Kommunalwahlbezirk 17

	Anzahl	Prozent
Wahlberechtigte	1.893	
Wähler/innen	237	12,52 %
ungültige Stimmen	5	2,11 %
gültige Stimmen	232	97,89 %
Kolter, SPD	199	85,78 %



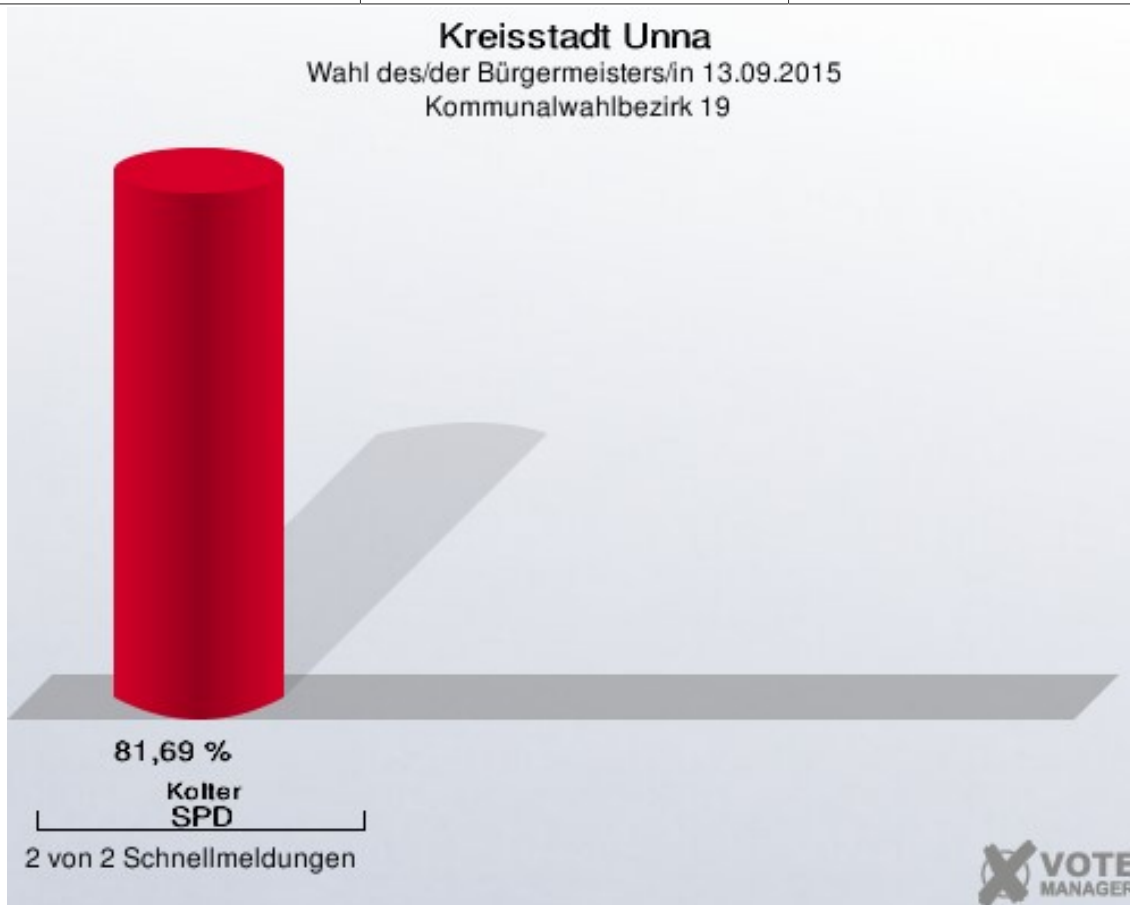
Wahl des/der Bürgermeisters/in  
Kreisstadt Unna  
Kommunalwahlbezirk 18

	Anzahl	Prozent
Wahlberechtigte	2.155	
Wähler/innen	380	17,63 %
ungültige Stimmen	4	1,05 %
gültige Stimmen	376	98,95 %
Kolter, SPD	338	89,89 %



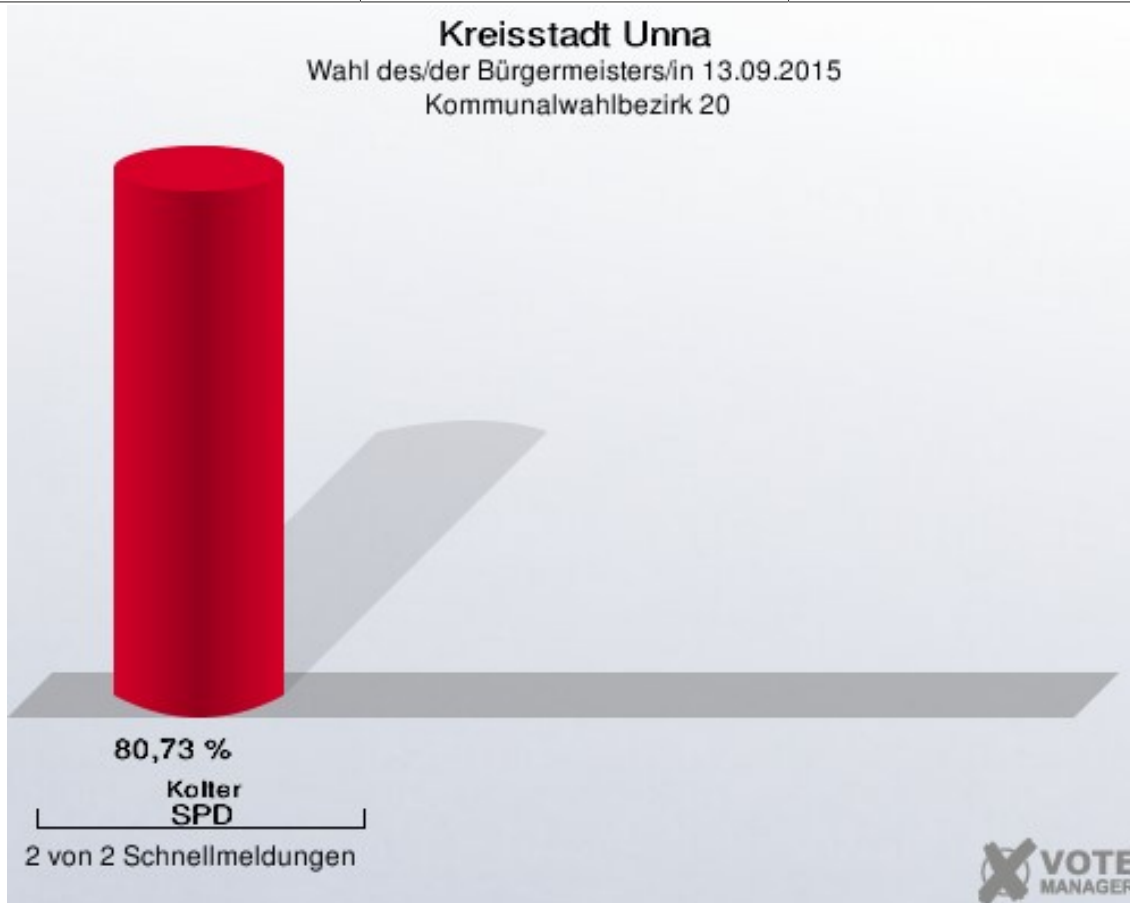
# Wahl des/der Bürgermeisters/in Kreisstadt Unna Kommunalwahlbezirk 19

	Anzahl	Prozent
Wahlberechtigte	2.355	
Wähler/innen	290	12,31 %
ungültige Stimmen	6	2,07 %
gültige Stimmen	284	97,93 %
Kolter, SPD	232	81,69 %



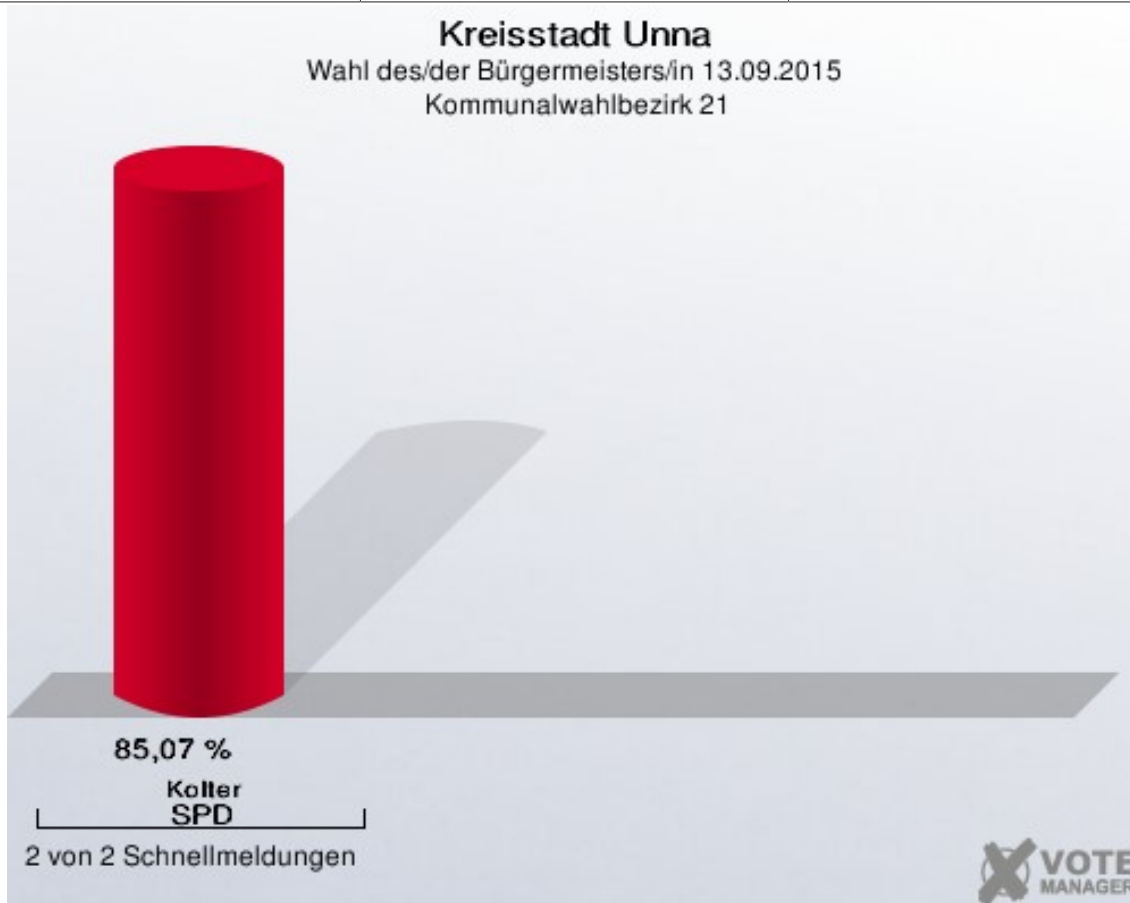
# Wahl des/der Bürgermeisters/in Kreisstadt Unna Kommunalwahlbezirk 20

	Anzahl	Prozent
Wahlberechtigte	1.980	
Wähler/innen	331	16,72 %
ungültige Stimmen	4	1,21 %
gültige Stimmen	327	98,79 %
Kolter, SPD	264	80,73 %



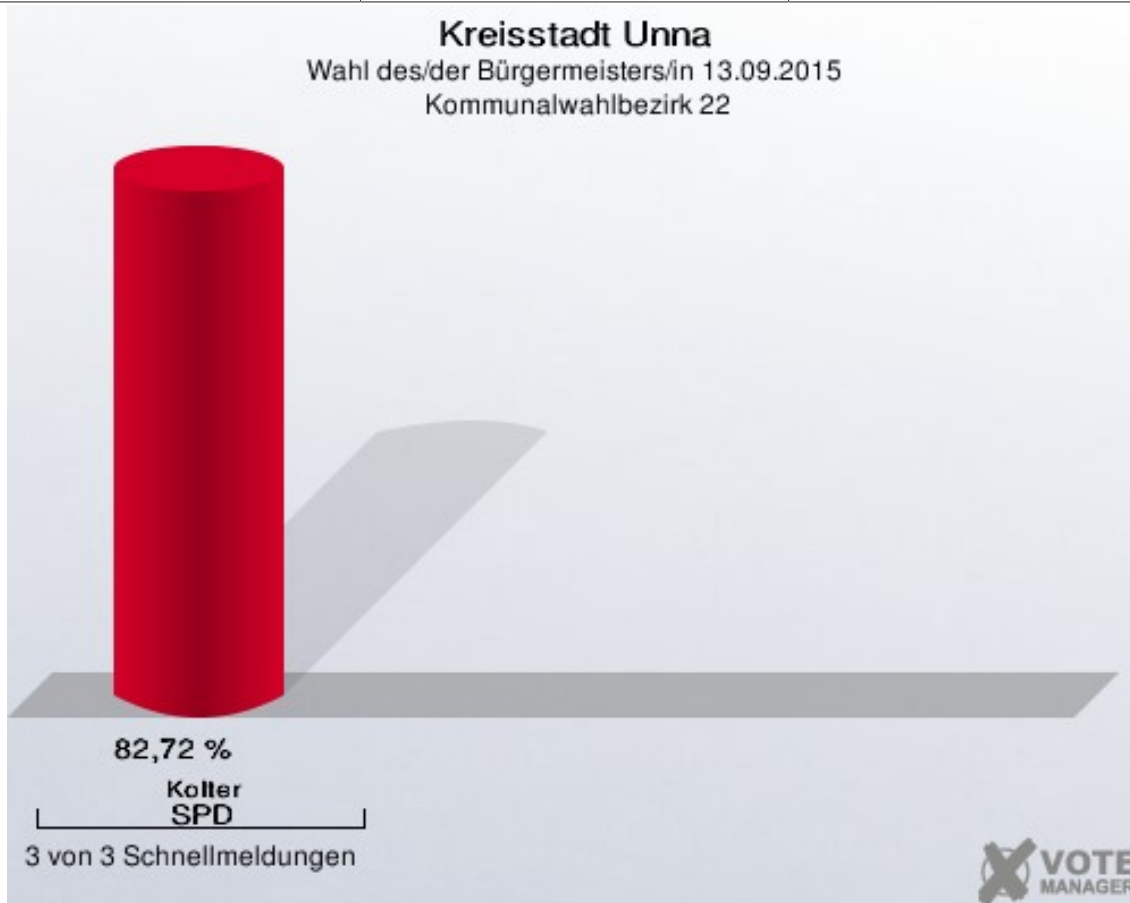
# Wahl des/der Bürgermeisters/in Kreisstadt Unna Kommunalwahlbezirk 21

	Anzahl	Prozent
Wahlberechtigte	2.536	
Wähler/innen	474	18,69 %
ungültige Stimmen	5	1,05 %
gültige Stimmen	469	98,95 %
Kolter, SPD	399	85,07 %



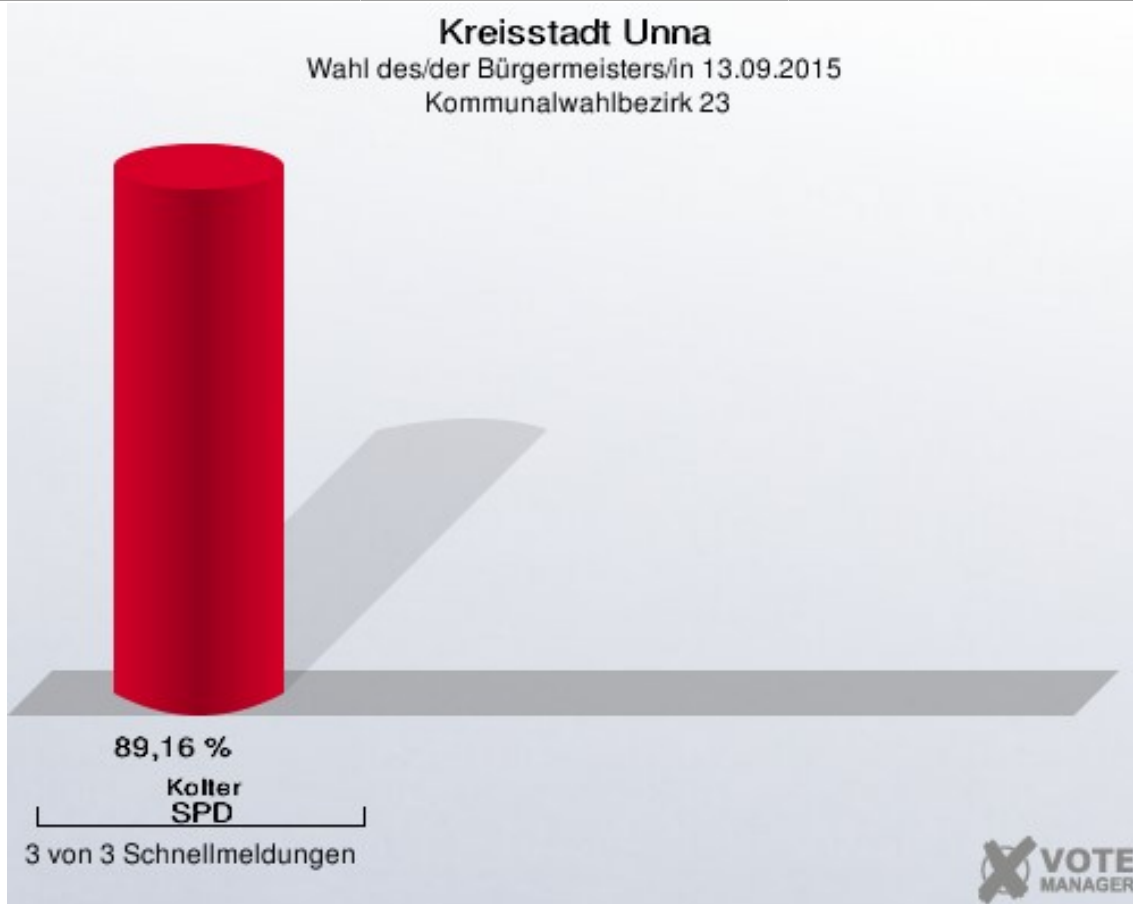
Wahl des/der Bürgermeisters/in  
Kreisstadt Unna  
Kommunalwahlbezirk 22

	Anzahl	Prozent
Wahlberechtigte	2.007	
Wähler/innen	495	24,66 %
ungültige Stimmen	3	0,61 %
gültige Stimmen	492	99,39 %
Kolter, SPD	407	82,72 %



Wahl des/der Bürgermeisters/in  
Kreisstadt Unna  
Kommunalwahlbezirk 23

	Anzahl	Prozent
Wahlberechtigte	2.489	
Wähler/innen	500	20,09 %
ungültige Stimmen	2	0,40 %
gültige Stimmen	498	99,60 %
Kolter, SPD	444	89,16 %

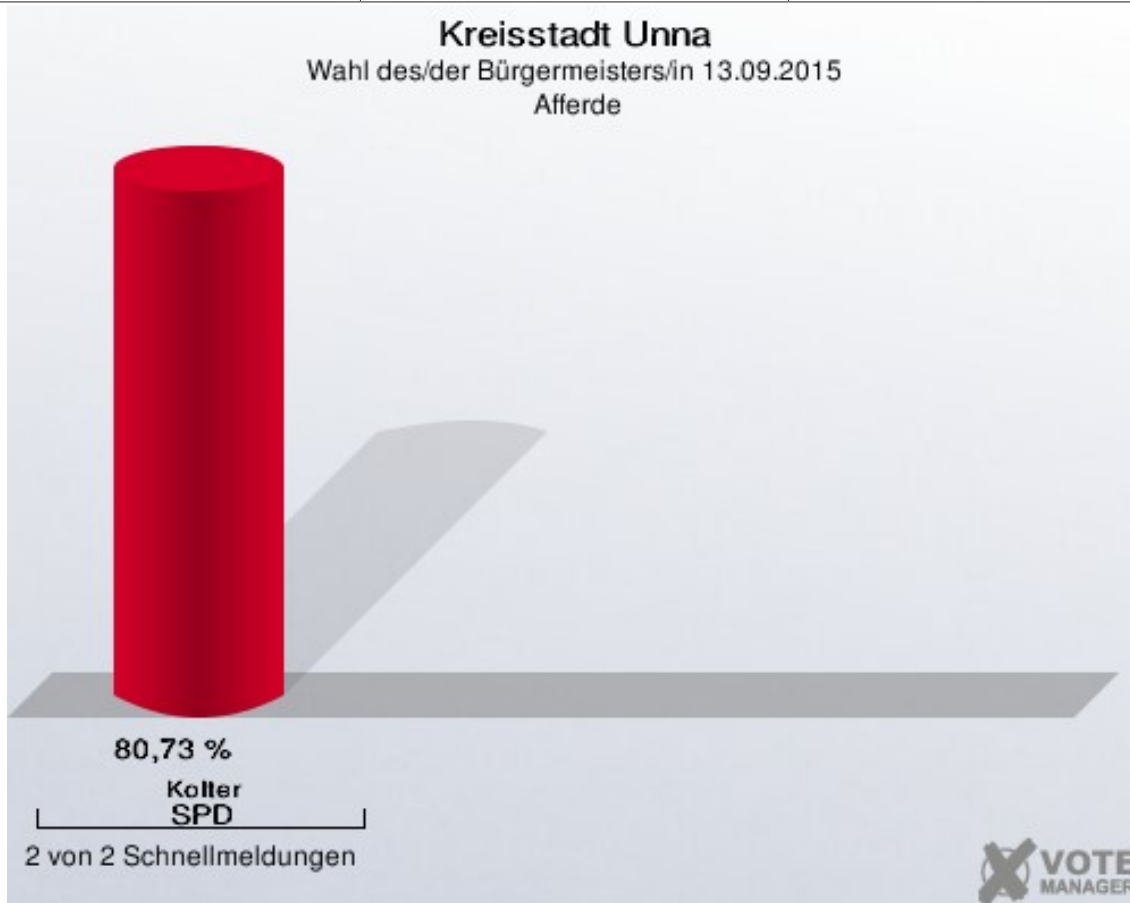


→ **Ergebnis** in den Stadtteilen  
(ohne Briefwahlergebnisse)



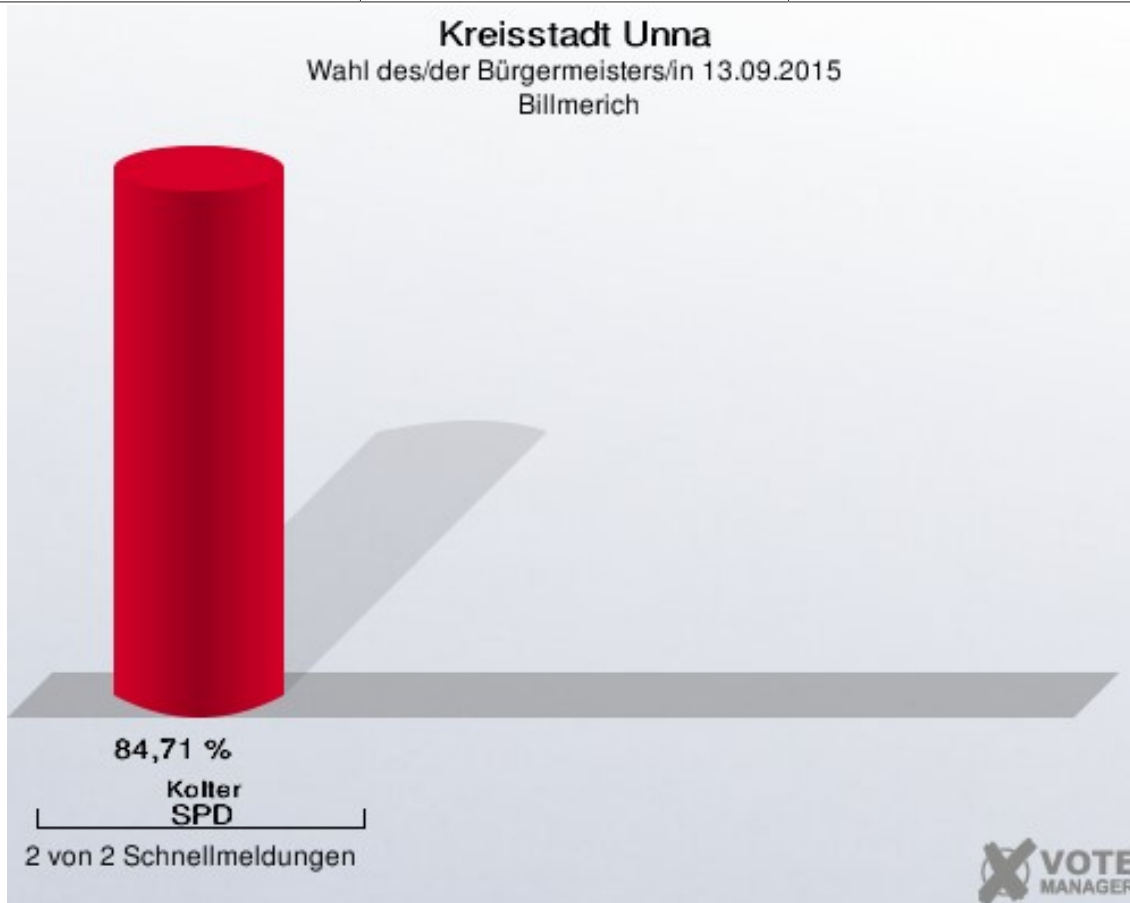
# Wahl des/der Bürgermeisters/in Kreisstadt Unna Afferde

	Anzahl	Prozent
Wahlberechtigte	1.980	
Wähler/innen	331	16,72 %
ungültige Stimmen	4	1,21 %
gültige Stimmen	327	98,79 %
Kolter, SPD	264	80,73 %



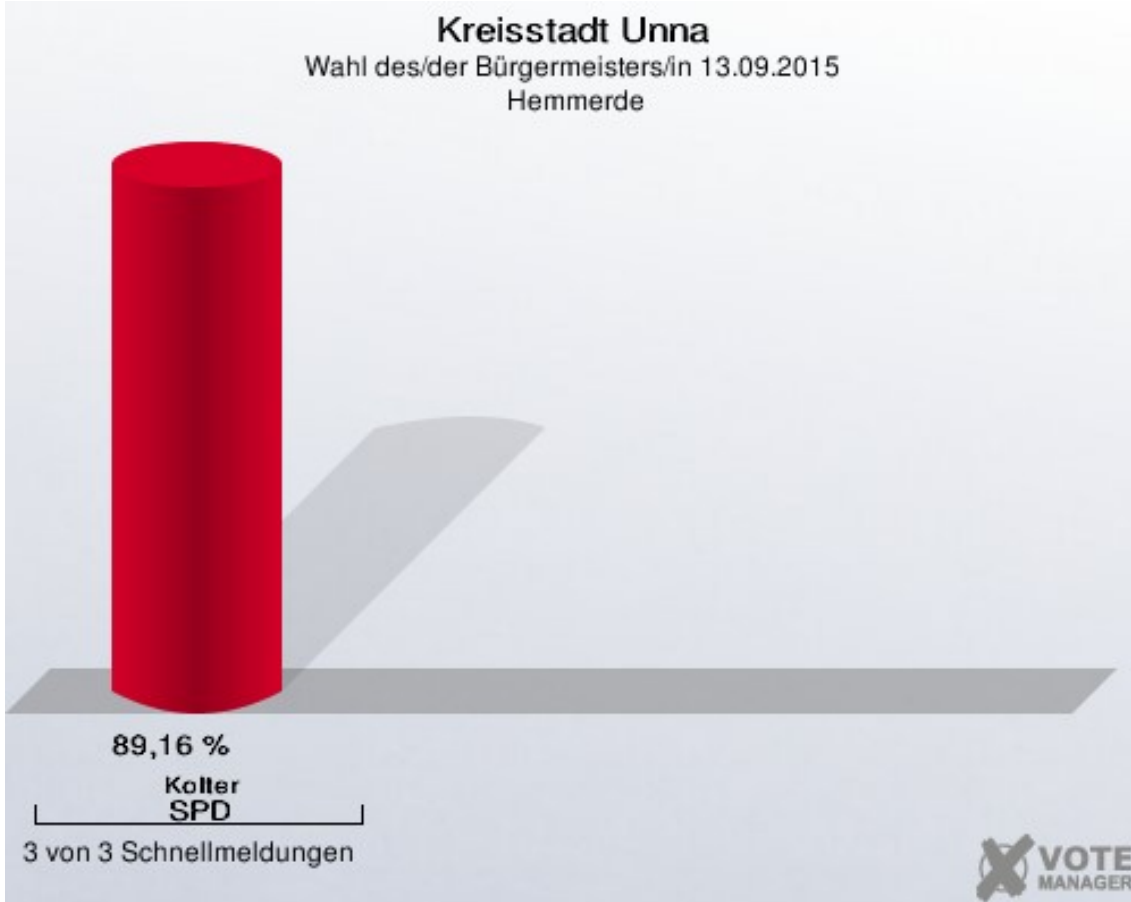
# Wahl des/der Bürgermeisters/in Kreisstadt Unna Billmerich

	Anzahl	Prozent
Wahlberechtigte	1.810	
Wähler/innen	404	22,32 %
ungültige Stimmen	5	1,24 %
gültige Stimmen	399	98,76 %
Kolter, SPD	338	84,71 %



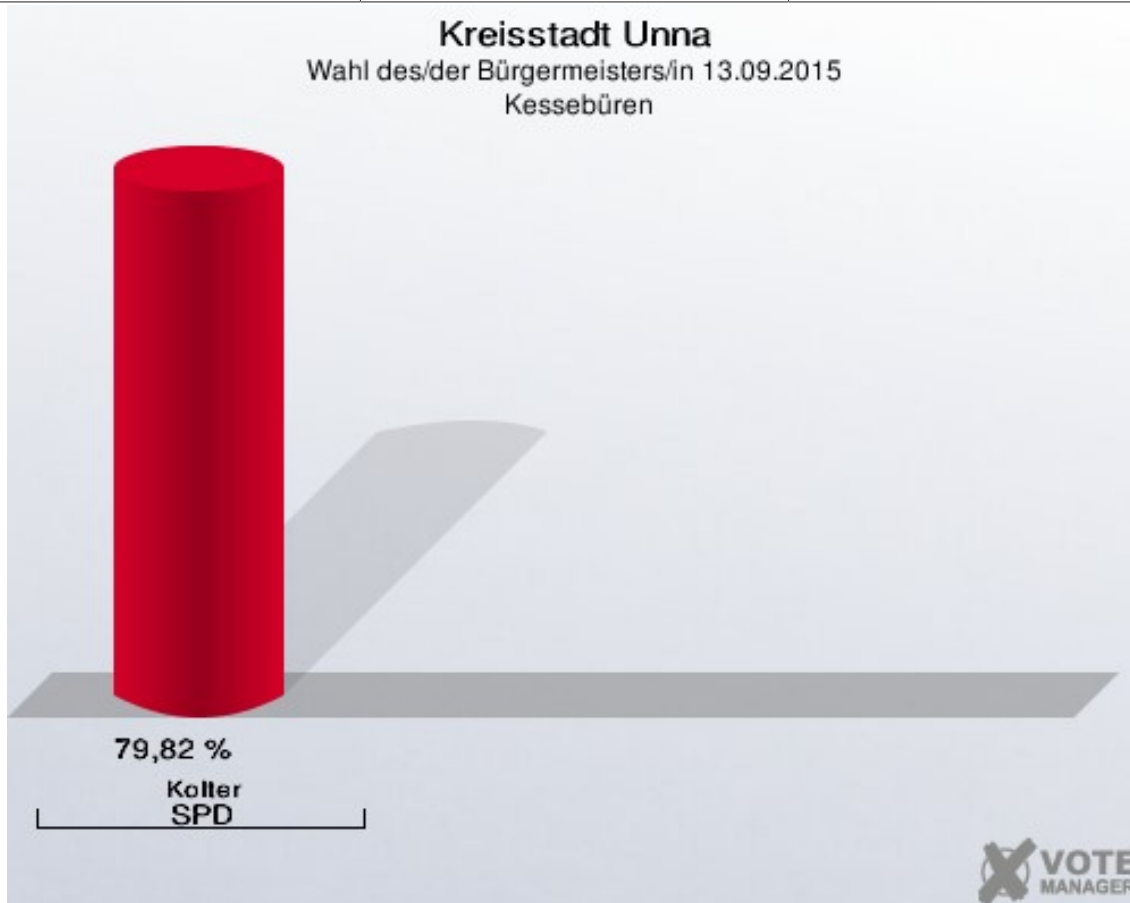
# Wahl des/der Bürgermeisters/in Kreisstadt Unna Hemmerde

	Anzahl	Prozent
Wahlberechtigte	2.489	
Wähler/innen	500	20,09 %
ungültige Stimmen	2	0,40 %
gültige Stimmen	498	99,60 %
Kolter, SPD	444	89,16 %



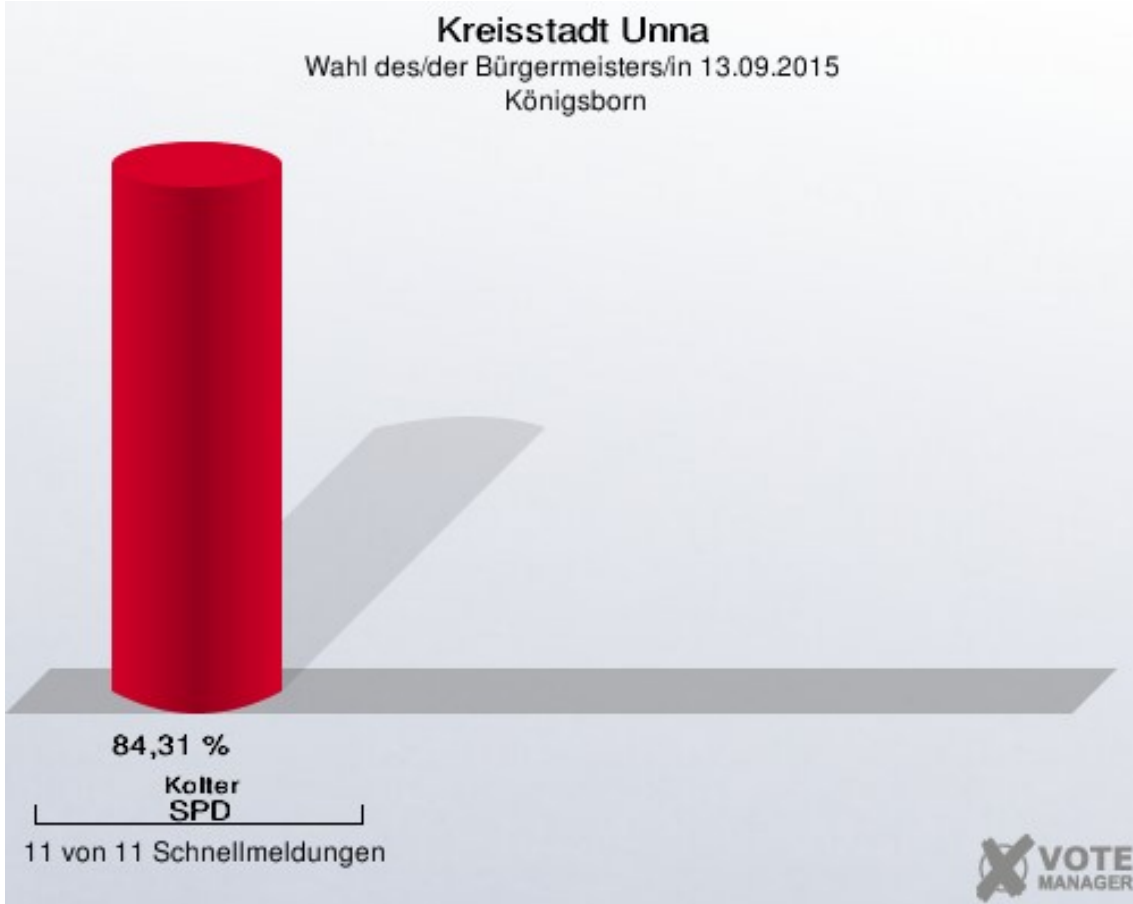
# Wahl des/der Bürgermeisters/in Kreisstadt Unna Kessebüren

	Anzahl	Prozent
Wahlberechtigte	509	
Wähler/innen	113	22,20 %
ungültige Stimmen	4	3,54 %
gültige Stimmen	109	96,46 %
Kolter, SPD	87	79,82 %



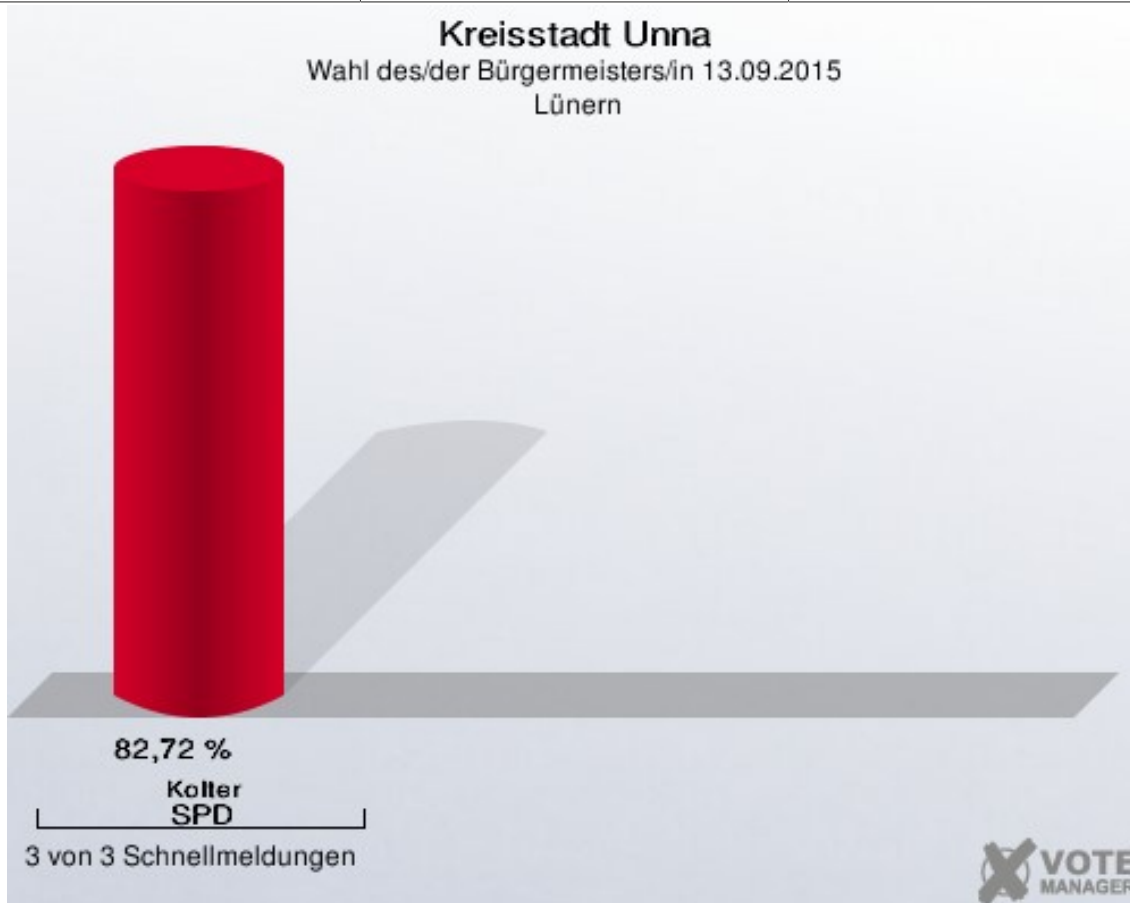
# Wahl des/der Bürgermeisters/in Kreisstadt Unna Königsborn

	Anzahl	Prozent
Wahlberechtigte	10.255	
Wähler/innen	1.560	15,21 %
ungültige Stimmen	30	1,92 %
gültige Stimmen	1.530	98,08 %
Kolter, SPD	1.290	84,31 %



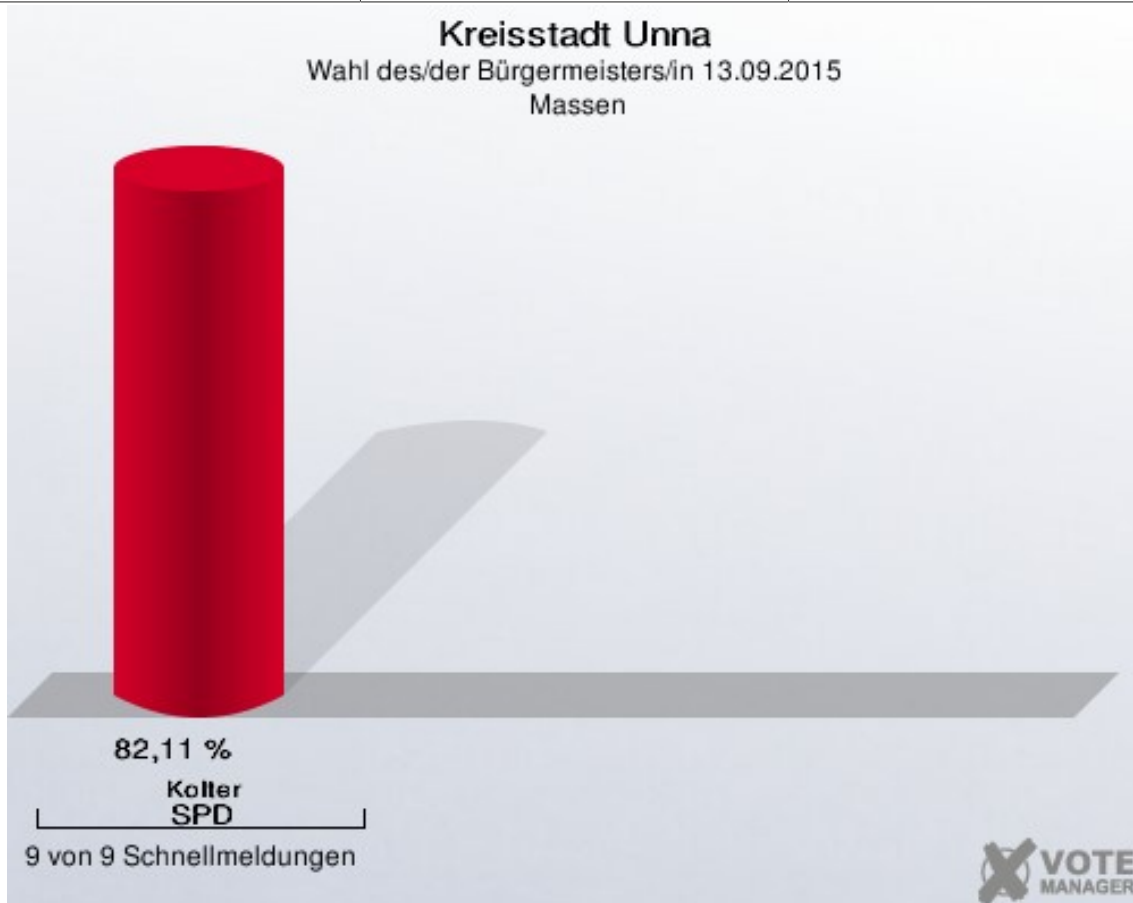
# Wahl des/der Bürgermeisters/in Kreisstadt Unna Lünern

	Anzahl	Prozent
Wahlberechtigte	2.007	
Wähler/innen	495	24,66 %
ungültige Stimmen	3	0,61 %
gültige Stimmen	492	99,39 %
Kolter, SPD	407	82,72 %



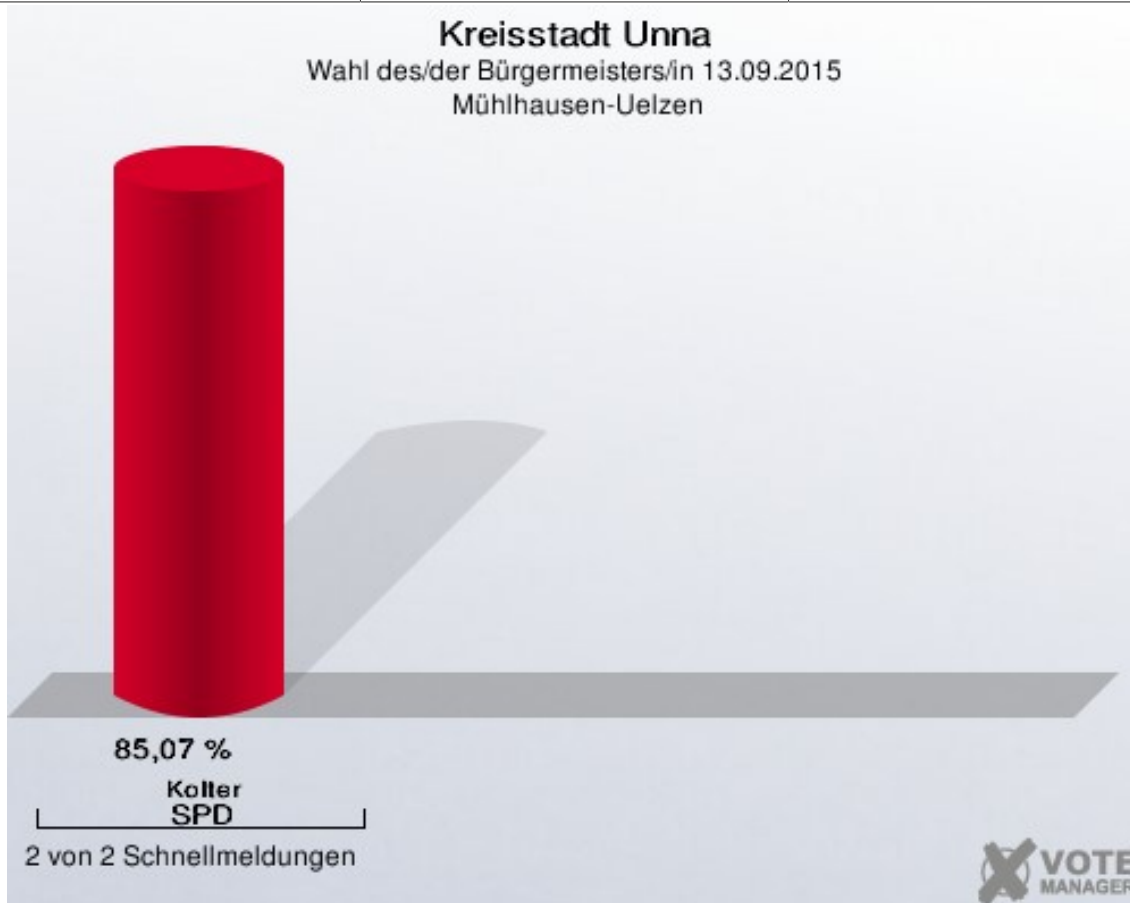
# Wahl des/der Bürgermeisters/in Kreisstadt Unna Massen

	Anzahl	Prozent
Wahlberechtigte	8.823	
Wähler/innen	1.363	15,45 %
ungültige Stimmen	16	1,17 %
gültige Stimmen	1.347	98,83 %
Kolter, SPD	1.106	82,11 %



# Wahl des/der Bürgermeisters/in Kreisstadt Unna Mühlhausen-Uelzen

	Anzahl	Prozent
Wahlberechtigte	2.536	
Wähler/innen	474	18,69 %
ungültige Stimmen	5	1,05 %
gültige Stimmen	469	98,95 %
Kolter, SPD	399	85,07 %





# Wahl des/der Bürgermeisters/in Kreisstadt Unna Unna-Mitte

	Anzahl	Prozent
Wahlberechtigte	19.747	
Wähler/innen	3.320	16,81 %
ungültige Stimmen	41	1,23 %
gültige Stimmen	3.279	98,77 %
Kolter, SPD	2.716	82,83 %

