

----> **Wahlergebnisse in Unna**
Bundestagswahl 22. September 2013



→ Inhaltsverzeichnis

→	Gesamtergebnis Kreisstadt Unna
→	Ergebnis Urnenwahl
→	Ergebnis Briefwahl
→	Ergebnisse in den Wahlbezirken
	Erläuterungen
	Verzeichnis der Wahllokale
	Wahlergebnisse
→	Ergebnisse in den Stadtteilen
→	Ergebnis Bundestagswahl 2009

→ Impressum

Herausgeber

Kreisstadt Unna

Der Bürgermeister

Rathausplatz 1

59423 Unna

Telefon: 02303 103-0

Telefax: 02303 103-208

E-Mail: info@stadt-unna.de

Internet: <http://www.unna.de/>

Stand

22. September 2013

Redaktion

Büro des Bürgermeisters

Weitere Informationen erhalten Sie unter:

<http://www.unna.de/kreisstadt+unna/kreisstadt-unna/politik-in-unna/wahlergebnisse-in-unna/wahlergebnisse-der-kreisstadt-unna.html>

→ **Gesamtergebnis Kreisstadt Unna**

Wahl zum 18. Deutschen Bundestag

Gemeinde Kreisstadt Unna

Erststimme

Zwischenergebnis (22.09.2013 20:49 Uhr)

Eingang: 61 von 61 Stimmbezirk(en) (100%)

Merkmal	Anzahl	%
Wahlberechtigte	47.448	X
Wählerinnen und Wähler, Wahlbeteiligung	35.057	73,9
darunter Wähler mit Wahlbrief	9.545	27,2
ungültige Erststimme	433	1,2
gültige Erststimme	34.624	98,8
Hüppe, Hubert (CDU)	13.218	38,2
Kaczmarek, Oliver (SPD)	15.072	43,5
Schaumann, Heike (FDP)	610	1,8
Spitz, Malte Johannes (GRÜNE)	2.436	7,0
Wendt-Kleinberg, Walter (DIE LINKE)	1.757	5,1
Clostermann, Marcel Stephan (PIRATEN)	813	2,3
Schubert, Hans-Joachim (NPD)	422	1,2
Stalz, Helmut (FREIE WÄHLER)	296	0,9

Aufgrund von Rundungsdifferenzen ist es möglich, dass in der Summierung nicht genau 100% erreicht werden.

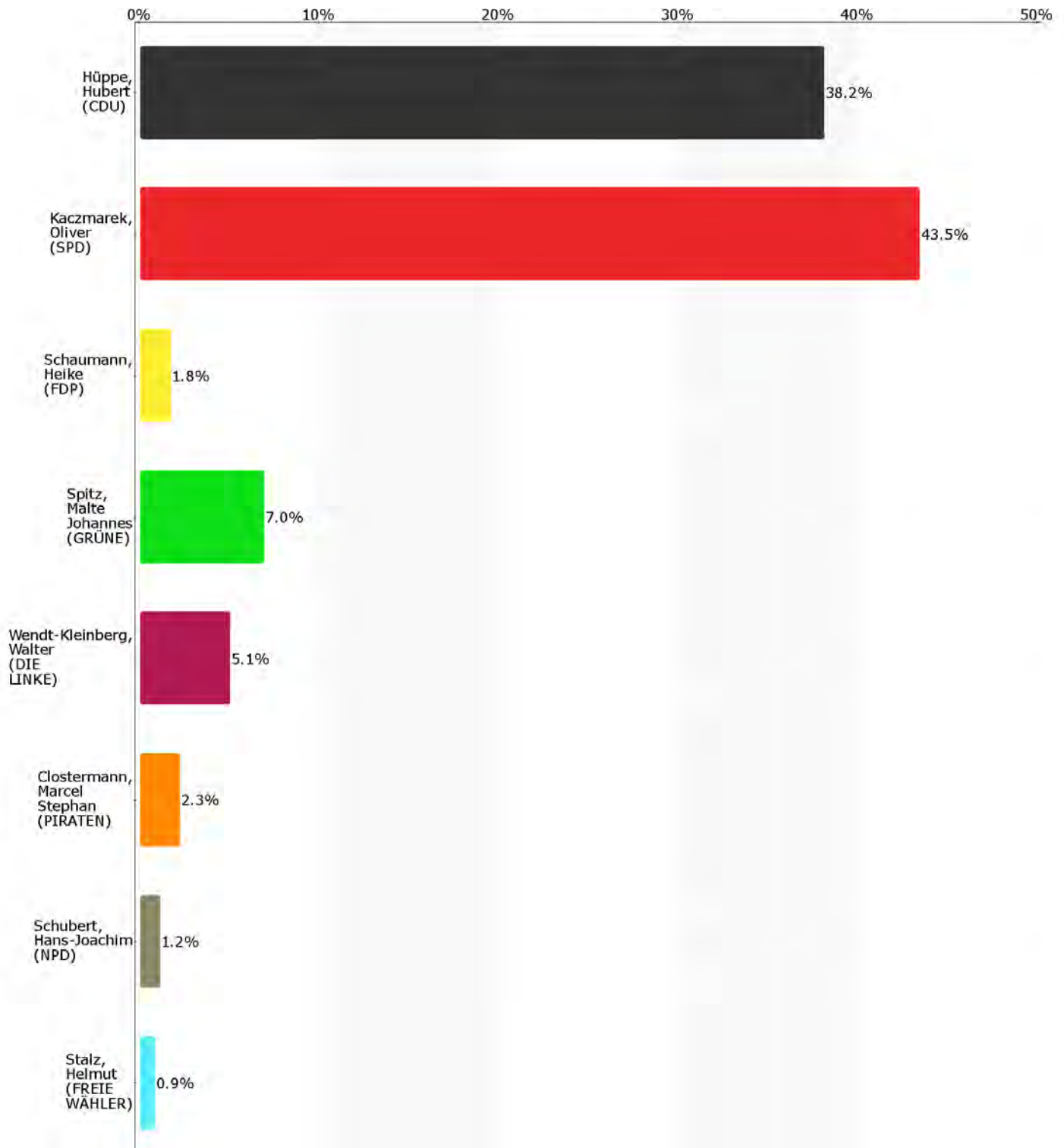
Wahl zum 18. Deutschen Bundestag

Gemeinde Kreisstadt Unna

Erststimme

Zwischenergebnis (22.09.2013 20:49 Uhr)

Eingang: 61 von 61 Stimmbezirk(en) (100%)



Aufgrund von Rundungsdifferenzen ist es möglich, dass in der Summierung nicht genau 100% erreicht werden.

Wahl zum 18. Deutschen Bundestag

Gemeinde Kreisstadt Unna

Zweitstimme

Zwischenergebnis (22.09.2013 20:49 Uhr)

Eingang: 61 von 61 Stimmbezirk(en) (100%)

Merkmal	Anzahl	%
Wahlberechtigte	47.448	X
Wählerinnen und Wähler, Wahlbeteiligung	35.057	73,9
darunter Wähler mit Wahlbrief	9.545	27,2
ungültige Zweitstimme	336	1,0
gültige Zweitstimme	34.721	99,0
CDU	11.825	34,1
SPD	13.165	37,9
FDP	1.517	4,4
GRÜNE	3.210	9,2
DIE LINKE	2.126	6,1
PIRATEN	722	2,1
NPD	311	0,9
FREIE WÄHLER	194	0,6
REP	26	0,1
Bündnis 21/RRP	16	0,0
Volksabstimmung	60	0,2
ÖDP	35	0,1
MLPD	8	0,0
BüSo	7	0,0
PSG	4	0,0
AfD	1.203	3,5
BIG	11	0,0
pro Deutschland	68	0,2
DIE RECHTE	4	0,0
Partei der Nichtwähler	36	0,1
PARTEI DER VERNUNFT	23	0,1
Die PARTEI	150	0,4

Aufgrund von Rundungsdifferenzen ist es möglich, dass in der Summierung nicht genau 100% erreicht werden.

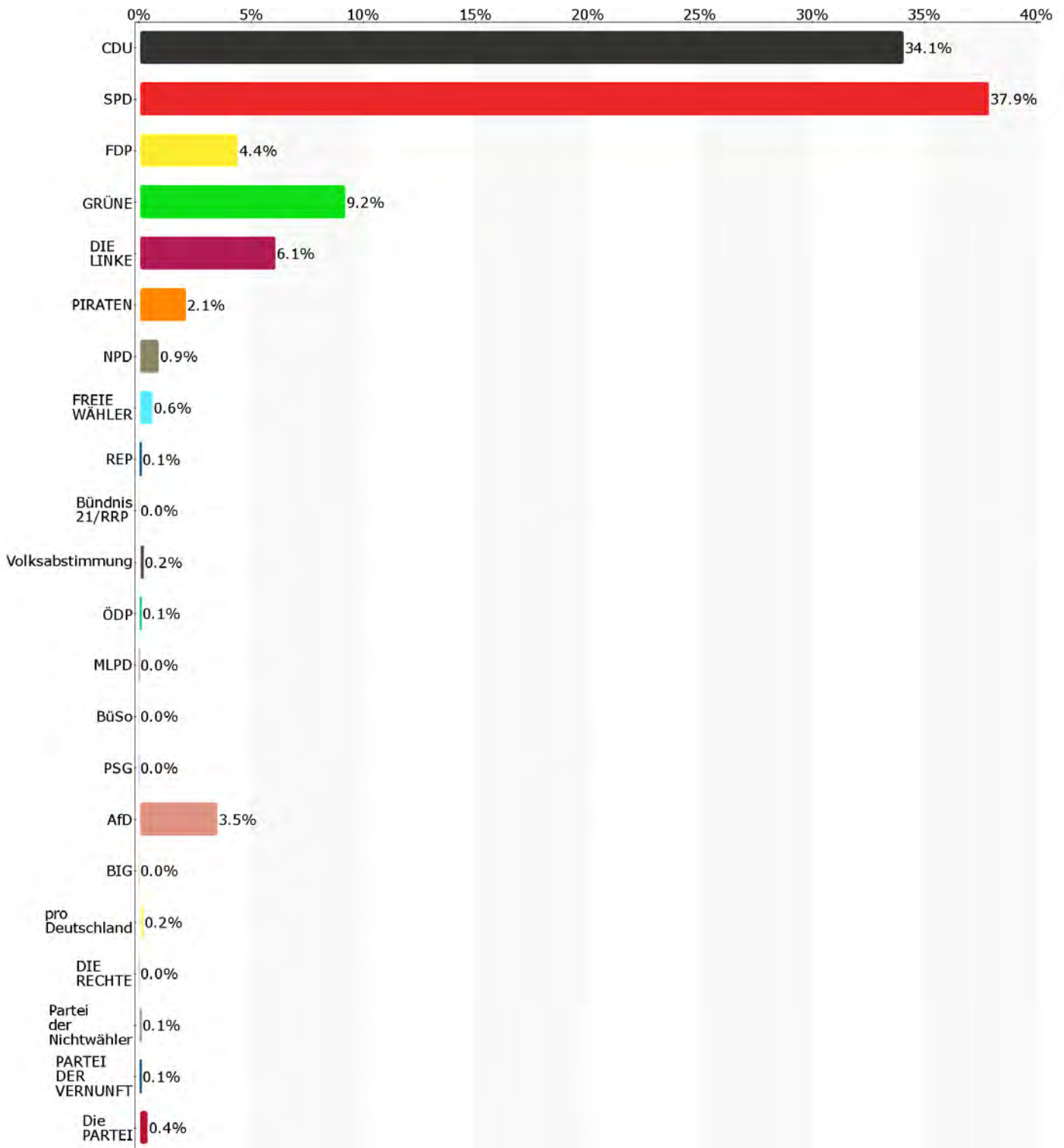
Wahl zum 18. Deutschen Bundestag

Gemeinde Kreisstadt Unna

Zweitstimme

Zwischenergebnis (22.09.2013 20:49 Uhr)

Eingang: 61 von 61 Stimmbezirk(en) (100%)



Aufgrund von Rundungsdifferenzen ist es möglich, dass in der Summierung nicht genau 100% erreicht werden.

→ **Ergebnis Urnenwahl**

Wahl zum 18. Deutschen Bundestag

Sonstiges Urnenwahl

Erststimme

Zwischenergebnis (22.09.2013 20:49 Uhr)

Eingang: 52 von 52 Stimmbezirk(en) (100%)

Merkmal	Anzahl	%
Wahlberechtigte	47.448	X
Wählerinnen und Wähler, Wahlbeteiligung	25.514	53,8
darunter Wähler mit Wahlbrief	2	0,0
ungültige Erststimme	320	1,3
gültige Erststimme	25.194	98,7
Hüppe, Hubert (CDU)	9.323	37,0
Kaczmarek, Oliver (SPD)	11.135	44,2
Schaumann, Heike (FDP)	375	1,5
Spitz, Malte Johannes (GRÜNE)	1.760	7,0
Wendt-Kleinberg, Walter (DIE LINKE)	1.399	5,6
Clostermann, Marcel Stephan (PIRATEN)	646	2,6
Schubert, Hans-Joachim (NPD)	351	1,4
Stalz, Helmut (FREIE WÄHLER)	205	0,8

Aufgrund von Rundungsdifferenzen ist es möglich, dass in der Summierung nicht genau 100% erreicht werden.

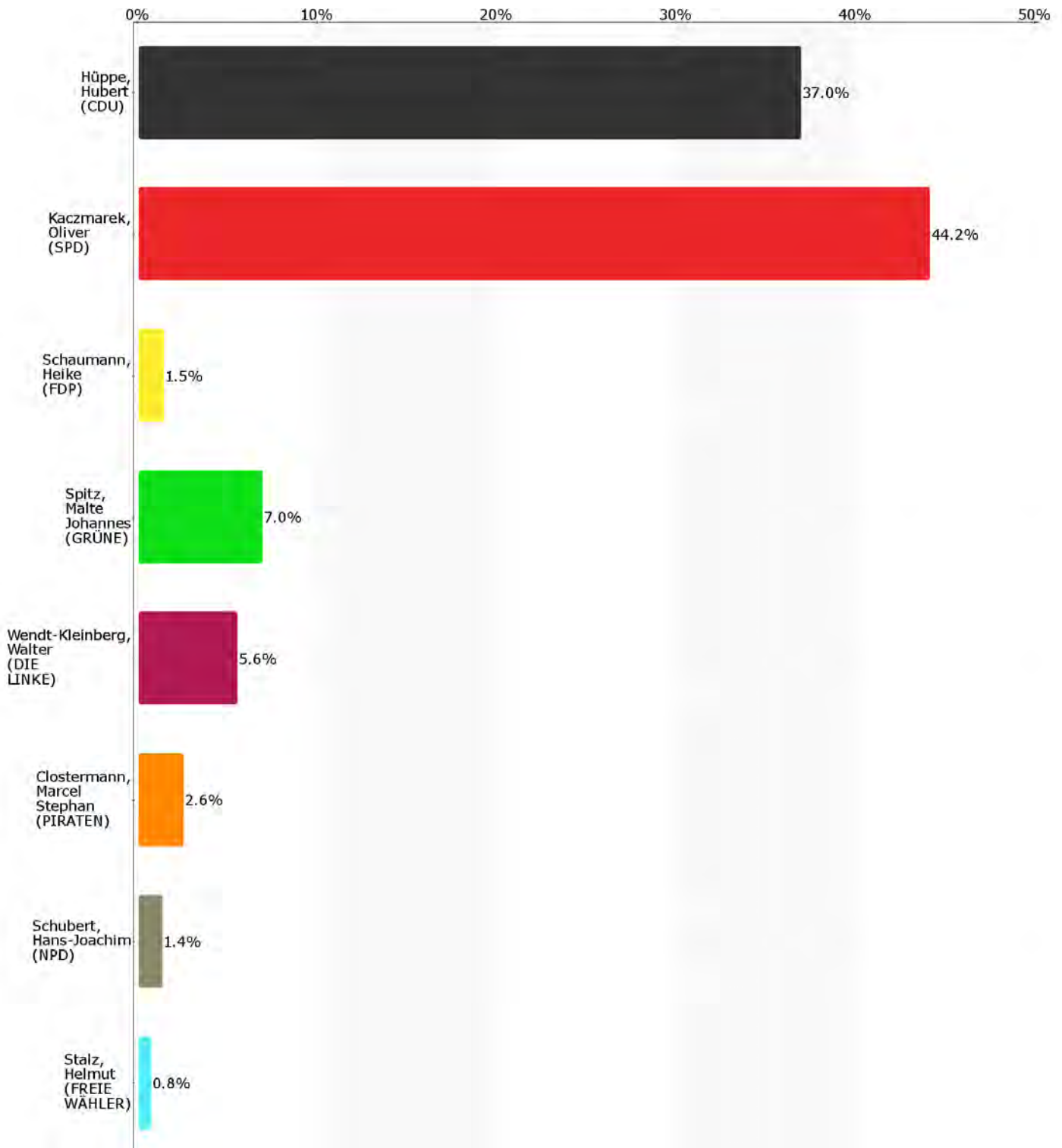
Wahl zum 18. Deutschen Bundestag

Sonstiges Urnenwahl

Erststimme

Zwischenergebnis (22.09.2013 20:49 Uhr)

Eingang: 52 von 52 Stimmbezirk(en) (100%)



Aufgrund von Rundungsdifferenzen ist es möglich, dass in der Summierung nicht genau 100% erreicht werden.

Wahl zum 18. Deutschen Bundestag

Sonstiges Urnenwahl

Zweitstimme

Zwischenergebnis (22.09.2013 20:49 Uhr)

Eingang: 52 von 52 Stimmbezirk(en) (100%)

Merkmal	Anzahl	%
Wahlberechtigte	47.448	X
Wählerinnen und Wähler, Wahlbeteiligung	25.514	53,8
darunter Wähler mit Wahlbrief	2	0,0
ungültige Zweitstimme	254	1,0
gültige Zweitstimme	25.260	99,0
CDU	8.270	32,7
SPD	9.643	38,2
FDP	1.022	4,0
GRÜNE	2.337	9,3
DIE LINKE	1.707	6,8
PIRATEN	582	2,3
NPD	261	1,0
FREIE WÄHLER	160	0,6
REP	20	0,1
Bündnis 21/RRP	10	0,0
Volksabstimmung	44	0,2
ÖDP	27	0,1
MLPD	8	0,0
BüSo	5	0,0
PSG	4	0,0
AfD	929	3,7
BIG	9	0,0
pro Deutschland	60	0,2
DIE RECHTE	4	0,0
Partei der Nichtwähler	23	0,1
PARTEI DER VERNUNFT	13	0,1
Die PARTEI	122	0,5

Aufgrund von Rundungsdifferenzen ist es möglich, dass in der Summierung nicht genau 100% erreicht werden.

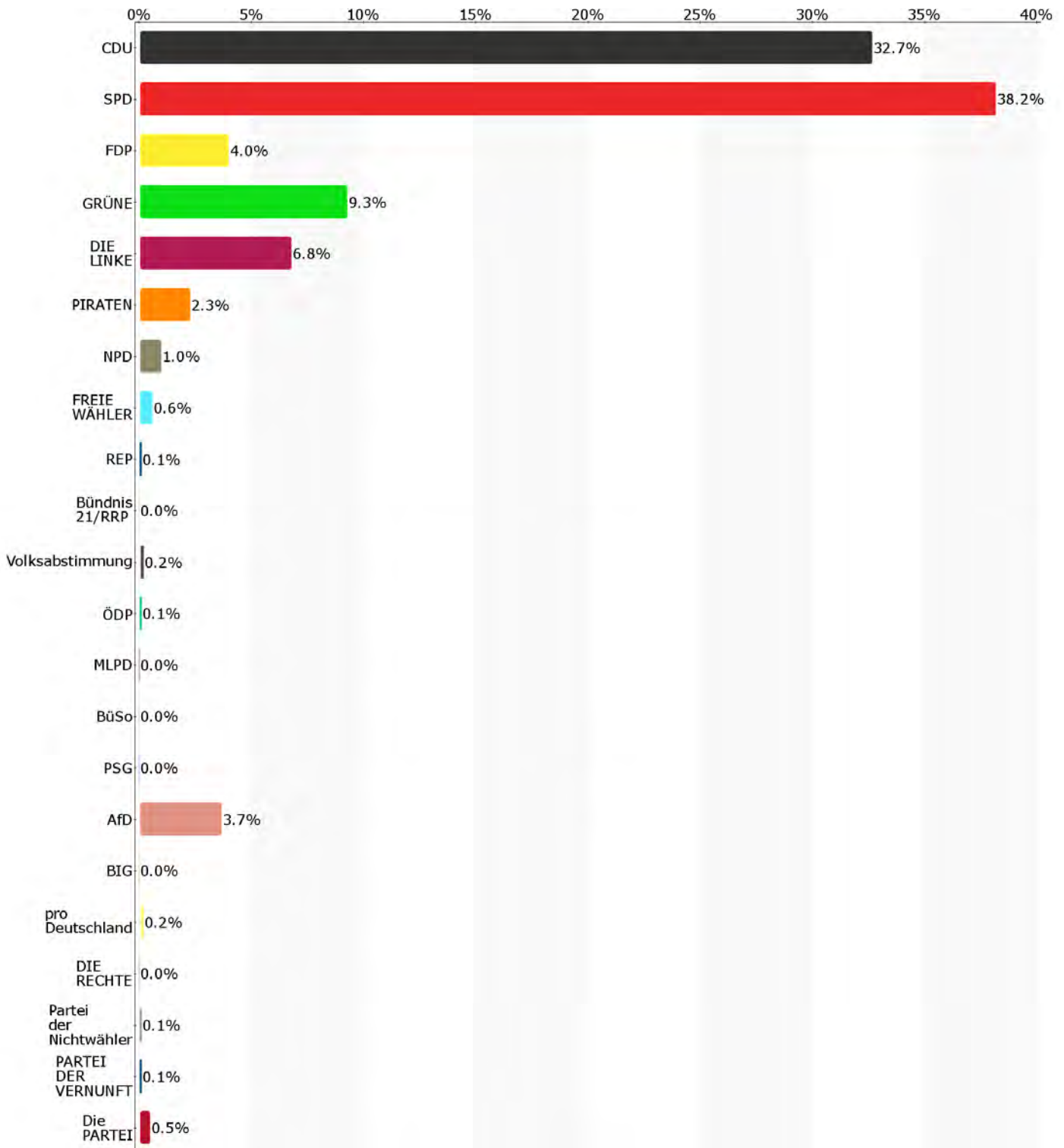
Wahl zum 18. Deutschen Bundestag

Sonstiges Urnenwahl

Zweitstimme

Zwischenergebnis (22.09.2013 20:49 Uhr)

Eingang: 52 von 52 Stimmbezirk(en) (100%)



Aufgrund von Rundungsdifferenzen ist es möglich, dass in der Summierung nicht genau 100% erreicht werden.

→ **Ergebnis Briefwahl**

Wahl zum 18. Deutschen Bundestag

Sonstiges Briefwahl gesamt

Erststimme

Zwischenergebnis (22.09.2013 20:27 Uhr)

Eingang: 9 von 9 Stimmbezirk(en) (100%)

Merkmal	Anzahl	%
Wahlberechtigte	0	X
Wählerinnen und Wähler, Wahlbeteiligung	9.543	0,0
darunter Wähler mit Wahlbrief	9.543	0,0
ungültige Erststimme	113	1,2
gültige Erststimme	9.430	98,8
Hüppe, Hubert (CDU)	3.895	41,3
Kaczmarek, Oliver (SPD)	3.937	41,7
Schaumann, Heike (FDP)	235	2,5
Spitz, Malte Johannes (GRÜNE)	676	7,2
Wendt-Kleinberg, Walter (DIE LINKE)	358	3,8
Clostermann, Marcel Stephan (PIRATEN)	167	1,8
Schubert, Hans-Joachim (NPD)	71	0,8
Stalz, Helmut (FREIE WÄHLER)	91	1,0

Aufgrund von Rundungsdifferenzen ist es möglich, dass in der Summierung nicht genau 100% erreicht werden.

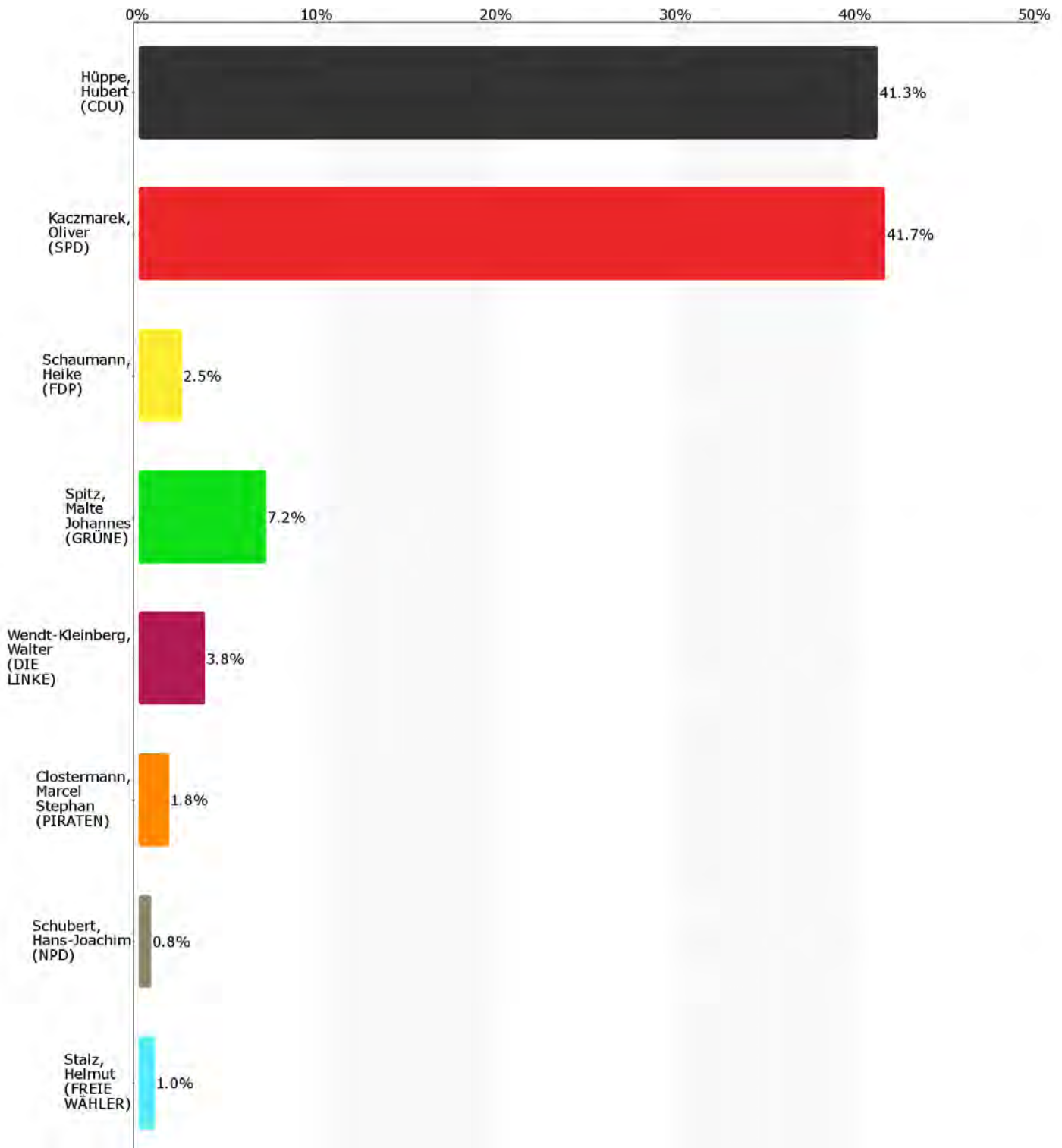
Wahl zum 18. Deutschen Bundestag

Sonstiges Briefwahl gesamt

Erststimme

Zwischenergebnis (22.09.2013 20:27 Uhr)

Eingang: 9 von 9 Stimmbezirk(en) (100%)



Aufgrund von Rundungsdifferenzen ist es möglich, dass in der Summierung nicht genau 100% erreicht werden.

Wahl zum 18. Deutschen Bundestag

Sonstiges Briefwahl gesamt

Zweitstimme

Zwischenergebnis (22.09.2013 20:27 Uhr)

Eingang: 9 von 9 Stimmbezirk(en) (100%)

Merkmal	Anzahl	%
Wahlberechtigte	0	X
Wählerinnen und Wähler, Wahlbeteiligung	9.543	0,0
darunter Wähler mit Wahlbrief	9.543	0,0
ungültige Zweitstimme	82	0,9
gültige Zweitstimme	9.461	99,1
CDU	3.555	37,6
SPD	3.522	37,2
FDP	495	5,2
GRÜNE	873	9,2
DIE LINKE	419	4,4
PIRATEN	140	1,5
NPD	50	0,5
FREIE WÄHLER	34	0,4
REP	6	0,1
Bündnis 21/RRP	6	0,1
Volksabstimmung	16	0,2
ÖDP	8	0,1
MLPD	0	0,0
BüSo	2	0,0
PSG	0	0,0
AfD	274	2,9
BIG	2	0,0
pro Deutschland	8	0,1
DIE RECHTE	0	0,0
Partei der Nichtwähler	13	0,1
PARTEI DER VERNUNFT	10	0,1
Die PARTEI	28	0,3

Aufgrund von Rundungsdifferenzen ist es möglich, dass in der Summierung nicht genau 100% erreicht werden.

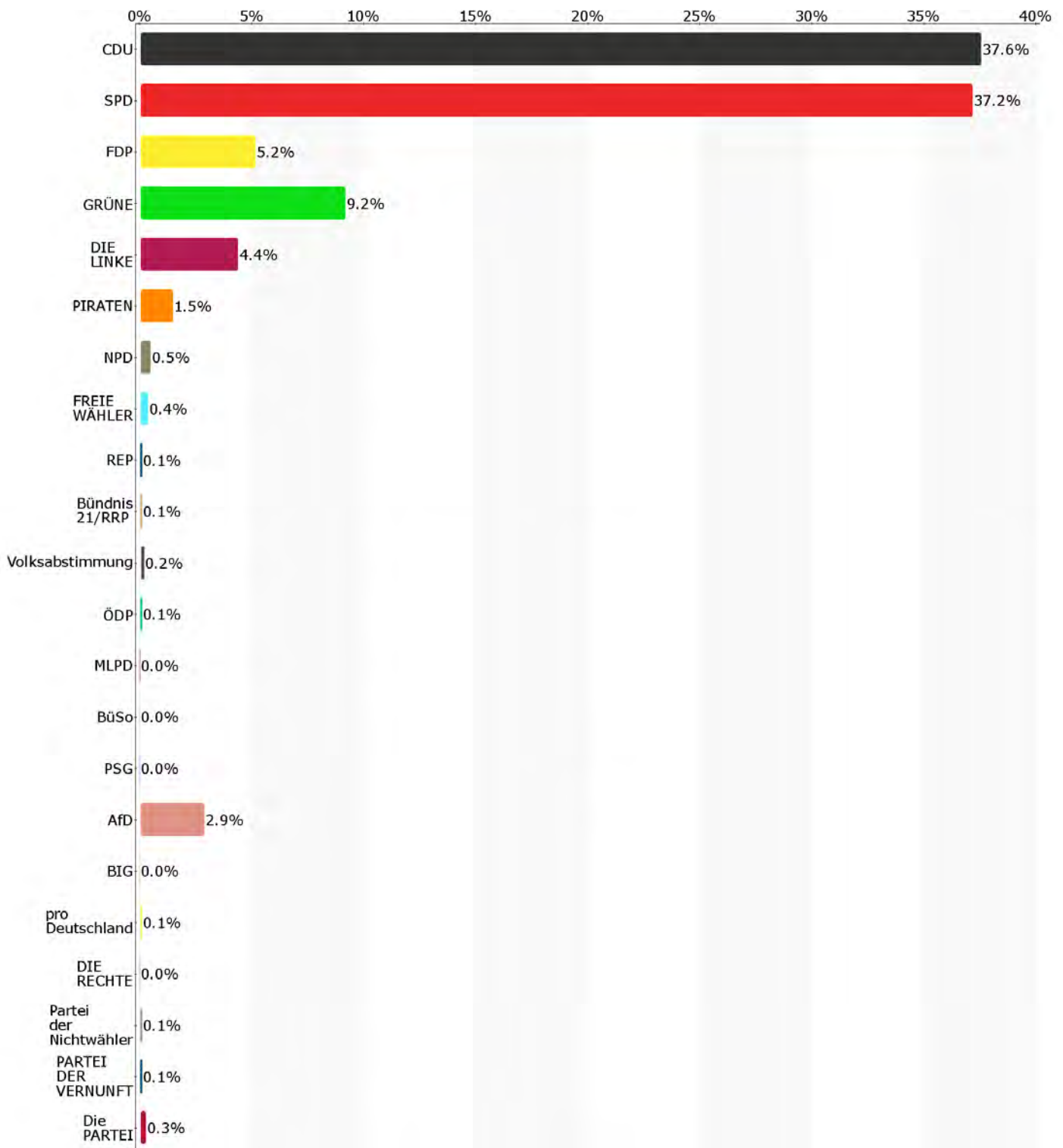
Wahl zum 18. Deutschen Bundestag

Sonstiges Briefwahl gesamt

Zweitstimme

Zwischenergebnis (22.09.2013 20:27 Uhr)

Eingang: 9 von 9 Stimmbezirk(en) (100%)



Aufgrund von Rundungsdifferenzen ist es möglich, dass in der Summierung nicht genau 100% erreicht werden.

→ **Ergebnis** in den Wahlbezirken

→ **Ergebnisse** in den Wahlbezirken Erläuterungen

Jeder Wahlbezirk setzt sich aus zwei bis drei Stimmbezirken
(=Wahllokalen) zusammen.

Jeder Stimmbezirk ist durch eine vierstellige Zahl gekennzeichnet.

Beispiel:

9011 (Ehemaliges Bodelschwingh-Haus)

Die vier Ziffern haben folgende Bedeutung

9 = Kreisstadt Unna

01 = Wahlbezirks-Nr.

1 = Lfd. Nr. Stimmbezirk

**Auf der folgenden Seite finden Sie eine Übersicht aller Stimmbezirke
(Wahllokale), die zur Bundestagswahl 2013 eingerichtet wurden.**

→ Verzeichnis der Wahllokale

Wahlbezirk	Wahllokal	Anschrift
9011	Ehemaliges Bodelschwingh-Haus	59427 Unna, Buderusstr. 11
9012	Gaststätte Bauer Brune	59427 Unna, Reckerdingsweg 81
9021	Schillerschule	59427 Unna, Massener Hellweg 7 a
9022	Hellweg Realschule	59427 Unna, Königsborner Str. 12
9031	Begegnungszentrum AWO (Mühlrad)	59427 Unna, Massener Hellweg 12
9032	Ev. Familienzentrum Arche (Kita)	59427 Unna, Friedensstr. 4
9041	Sonnenschule II	59427 Unna, Karlstr. 15
9042	Sonnenschule	59427 Unna, Karlstr. 15
9043	Hotel Heidehof	59427 Unna, Massener Heide 22
9051	Liedbachschule - OGGS-Trakt	59427 Unna, Liedbachstr. 82
9052	Gaststätte Haus Buschmann	59427 Unna, Altendorfer Str. 18
9053	St. Martin Pfarrgemeinde	59423 Unna, Martinstr. 32
9061	Kindergarten Hellweg-Kinderstätte e. V.	59423 Unna, Am Südfriedhof 21
9062	Kath. Kindergarten St. Martin	59423 Unna, Martinstr. 32
9063	Feuerwehrgerätehaus Kessebüren	59427 Unna, Am Loerweg 1 a
9071	Stadtteilzentrum	59423 Unna, Erlenweg 10
9072	Ev. Gemeindezentrum (Jona-Haus)	59423 Unna, Eichenstr. 1
9081	Kleingartenverein „Kastanienhain“	59423 Unna, Weidenweg 52
9082	Falkschule	59423 Unna, Falkstr. 5
9091	Stadtteilzentrum II	59423 Unna, Erlenweg 10
9092	Konferenzraum Ev. Krankenhaus	59423 Unna, Holbeinstr. 10
9101	St. Bonifatius Heim	59423 Unna, Mühlenstr. 7
9102	Deutsches Rotes Kreuz	59425 Unna, Krautstr. 23
9111	Werkstatt im Kreis Unna	59423 Unna, Obere Husemannstr. 10
9112	Nicolaischule	59423 Unna, Nordring 30
9121	Ernst-Barlach-Gymnasium	59423 Unna, Seminarstr. 4
9122	Katharinenschule	59423 Unna, Bornekampstr. 1

9131	Haus Husemann	59425 Unna, Untere Husemannstr. 36
9132	GWA	59425 Unna, Fr.-Ebert-Str. 59
9141	Erich-Göpfert-Stadthalle	59425 Unna, Parkstr. 44
9142	Nicolaihaus	59423 Unna, Nicolaistr. 3
9151	Gaststätte Deutsches Haus	59425 Unna, Fr.-Ebert-Str. 71
9152	Schule am Friedrichsborn	59425 Unna, Fr.-Ebert-Str. 113
9161	Bethesda Seniorenzentrum	59425 Unna, Hammer Str. 102 k
9162	Gemeindezentrum Die Brücke	59425 Unna, Berliner Allee 16
9171	Kath. Kindergarten	59425 Unna, Salzweg 31
9172	Geschwister-Scholl-Gymnasium	59425 Unna, Palaiseaustr. 2
9173	Feuerwehrrätehaus Alte Heide	59425 Unna, Hammer Str. 126
9181	Kindertagesstätte Luna	59425 Unna, Heinrichstraße 1
9182	Bürgerservice Königsborn	59425 Unna, Rollmannstr. 4
9191	Grilloschule	59425 Unna, Dahlienstr. 6
9192	Gastst. Gartenstübchen	59425 Unna, Hermannstr.
9201	Kindergarten Katernborn	59425 Unna, Sperberstr. 50
9202	Bürgerhaus Afferde	59425 Unna, Afferder Weg 180
9211	Osterfeldschule	59425 Unna, Zum Osterfeld 9
9212	Osterfeldschule II	59425 Unna, Zum Osterfeld 9
9221	Grundschule Lünern II	59427 Unna, Lünerner Schulstr. 11
9222	Grundschule Lünern	59427 Unna, Lünerner Schulstr. 11
9223	Bürgerhaus Stockum	59427 Unna, Stockumer Hellweg
9231	Gaststätte Struwe	59427 Unna, Hemm. Bahnhofstr. 23
9232	Ev. Gemeindehaus Arche	59427 Unna, Hemmerder Dorfstr. 78
9233	Bürgerhaus Siddinghausen	59427 Unna, Tierhagen 1

Wahl zum 18. Deutschen Bundestag
Sonstiges Kommunalwahlbezirk 01 (ohne Briefwahl)

Erststimme

Zwischenergebnis (22.09.2013 19:08 Uhr)

Eingang: 2 von 2 Stimmbezirk(en) (100%)

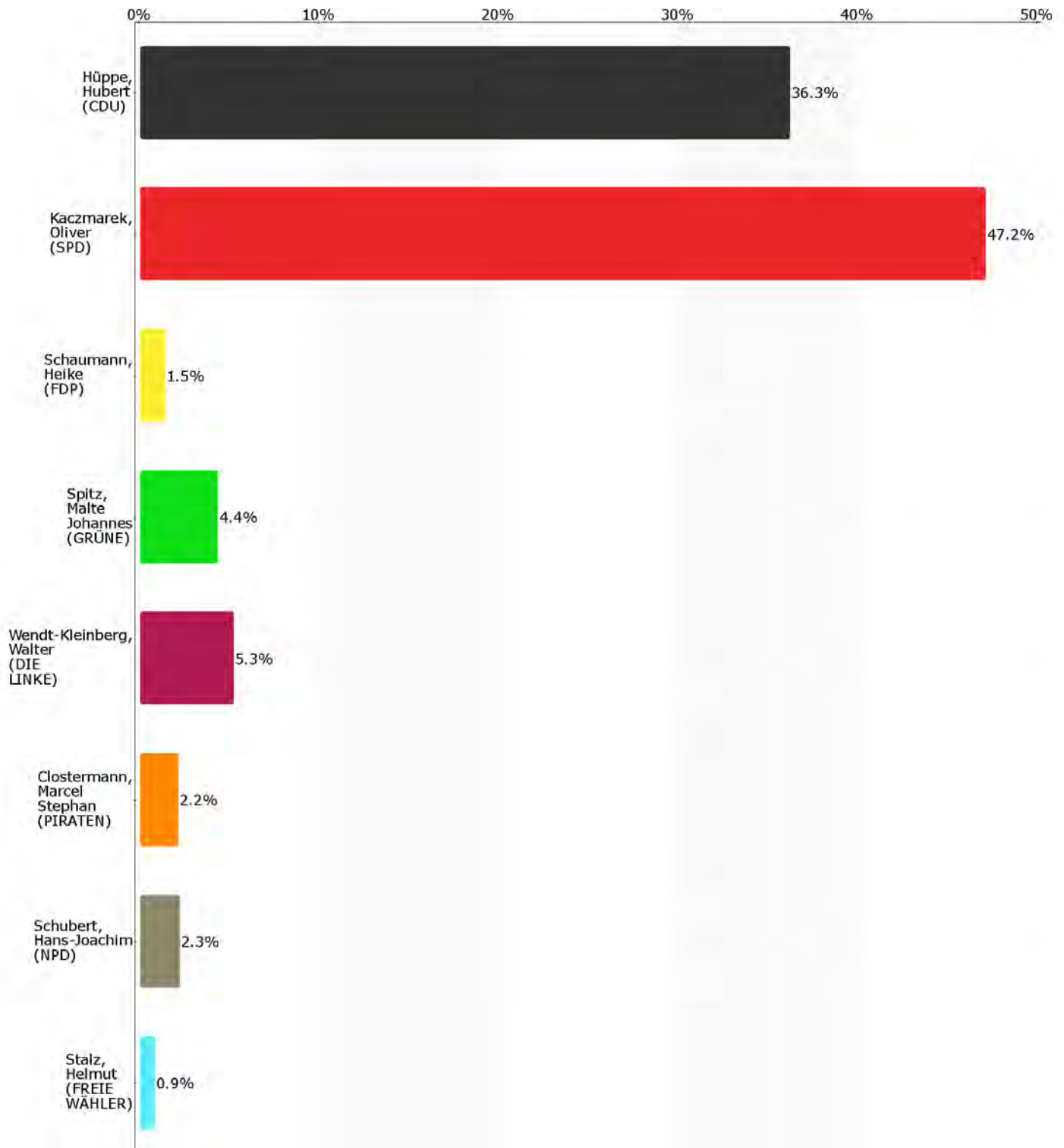
Merkmal	Anzahl	%
Wahlberechtigte	1.914	X
Wählerinnen und Wähler, Wahlbeteiligung	1.089	56,9
darunter Wähler mit Wahlbrief	0	X
ungültige Erststimme	23	2,1
gültige Erststimme	1.066	97,9
Hüppe, Hubert (CDU)	387	36,3
Kaczmarek, Oliver (SPD)	503	47,2
Schaumann, Heike (FDP)	16	1,5
Spitz, Malte Johannes (GRÜNE)	47	4,4
Wendt-Kleinberg, Walter (DIE LINKE)	56	5,3
Clostermann, Marcel Stephan (PIRATEN)	23	2,2
Schubert, Hans-Joachim (NPD)	24	2,3
Stalz, Helmut (FREIE WÄHLER)	10	0,9

Aufgrund von Rundungsdifferenzen ist es möglich, dass in der Summierung nicht genau 100% erreicht werden.

Wahl zum 18. Deutschen Bundestag
Sonstiges Kommunalwahlbezirk 01 (ohne Briefwahl)
Erststimme

Zwischenergebnis (22.09.2013 19:08 Uhr)

Eingang: 2 von 2 Stimmbezirk(en) (100%)



Aufgrund von Rundungsdifferenzen ist es möglich, dass in der Summierung nicht genau 100% erreicht werden.

Wahl zum 18. Deutschen Bundestag
Sonstiges Kommunalwahlbezirk 01 (ohne Briefwahl)

Zweitstimme

Zwischenergebnis (22.09.2013 19:08 Uhr)

Eingang: 2 von 2 Stimmbezirk(en) (100%)

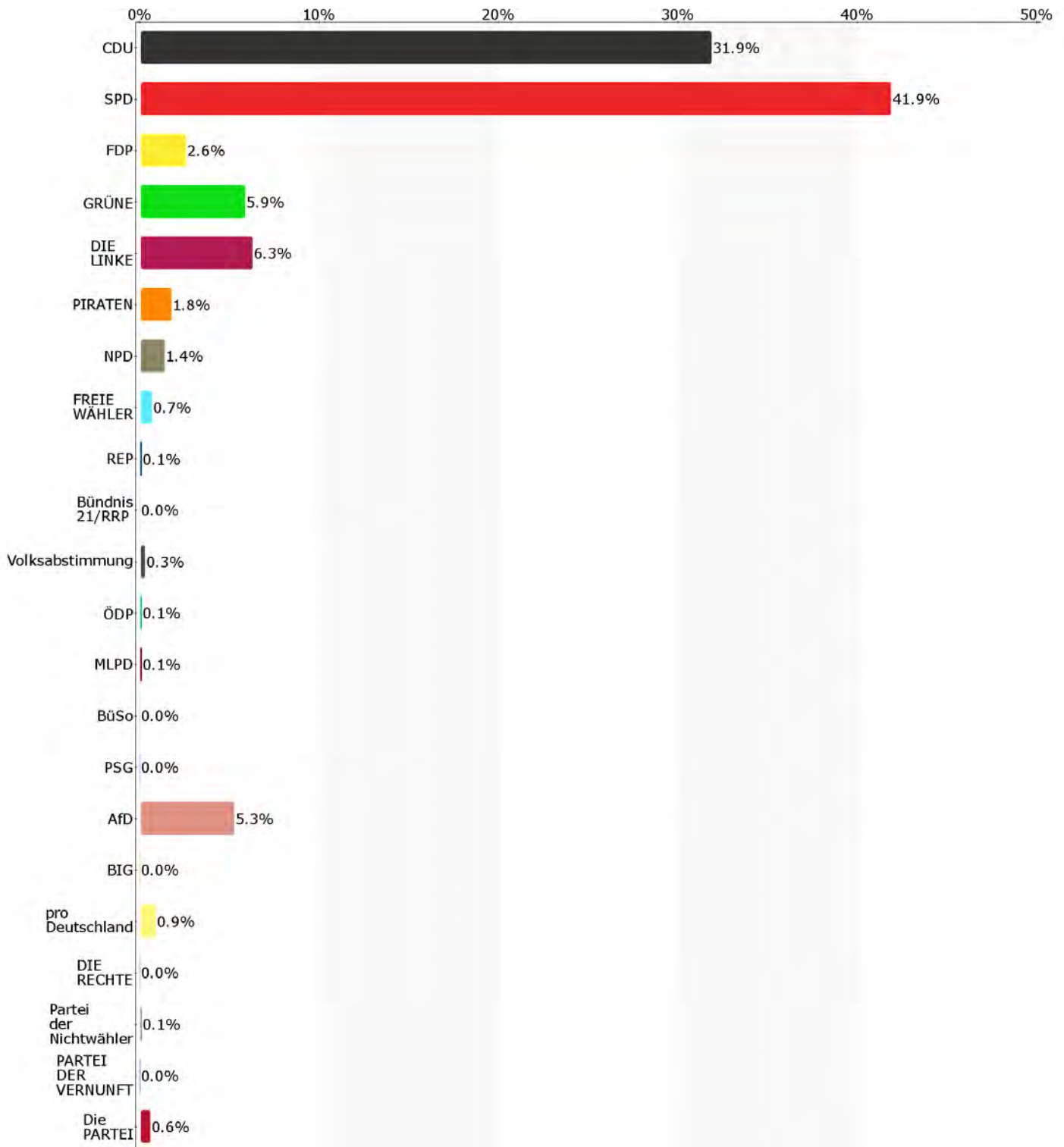
Merkmal	Anzahl	%
Wahlberechtigte	1.914	X
Wählerinnen und Wähler, Wahlbeteiligung	1.089	56,9
darunter Wähler mit Wahlbrief	0	X
ungültige Zweitstimme	18	1,7
gültige Zweitstimme	1.071	98,3
CDU	342	31,9
SPD	449	41,9
FDP	28	2,6
GRÜNE	63	5,9
DIE LINKE	67	6,3
PIRATEN	19	1,8
NPD	15	1,4
FREIE WÄHLER	8	0,7
REP	1	0,1
Bündnis 21/RRP	0	0,0
Volksabstimmung	3	0,3
ÖDP	1	0,1
MLPD	1	0,1
BüSo	0	0,0
PSG	0	0,0
AfD	57	5,3
BIG	0	0,0
pro Deutschland	10	0,9
DIE RECHTE	0	0,0
Partei der Nichtwähler	1	0,1
PARTEI DER VERNUNFT	0	0,0
Die PARTEI	6	0,6

Aufgrund von Rundungsdifferenzen ist es möglich, dass in der Summierung nicht genau 100% erreicht werden.

Wahl zum 18. Deutschen Bundestag
Sonstiges Kommunalwahlbezirk 01 (ohne Briefwahl)
Zweitstimme

Zwischenergebnis (22.09.2013 19:08 Uhr)

Eingang: 2 von 2 Stimmbezirk(en) (100%)



Aufgrund von Rundungsdifferenzen ist es möglich, dass in der Summierung nicht genau 100% erreicht werden.

Wahl zum 18. Deutschen Bundestag
Sonstiges Kommunalwahlbezirk 02 (ohne Briefwahl)

Erststimme

Zwischenergebnis (22.09.2013 19:53 Uhr)

Eingang: 2 von 2 Stimmbezirk(en) (100%)

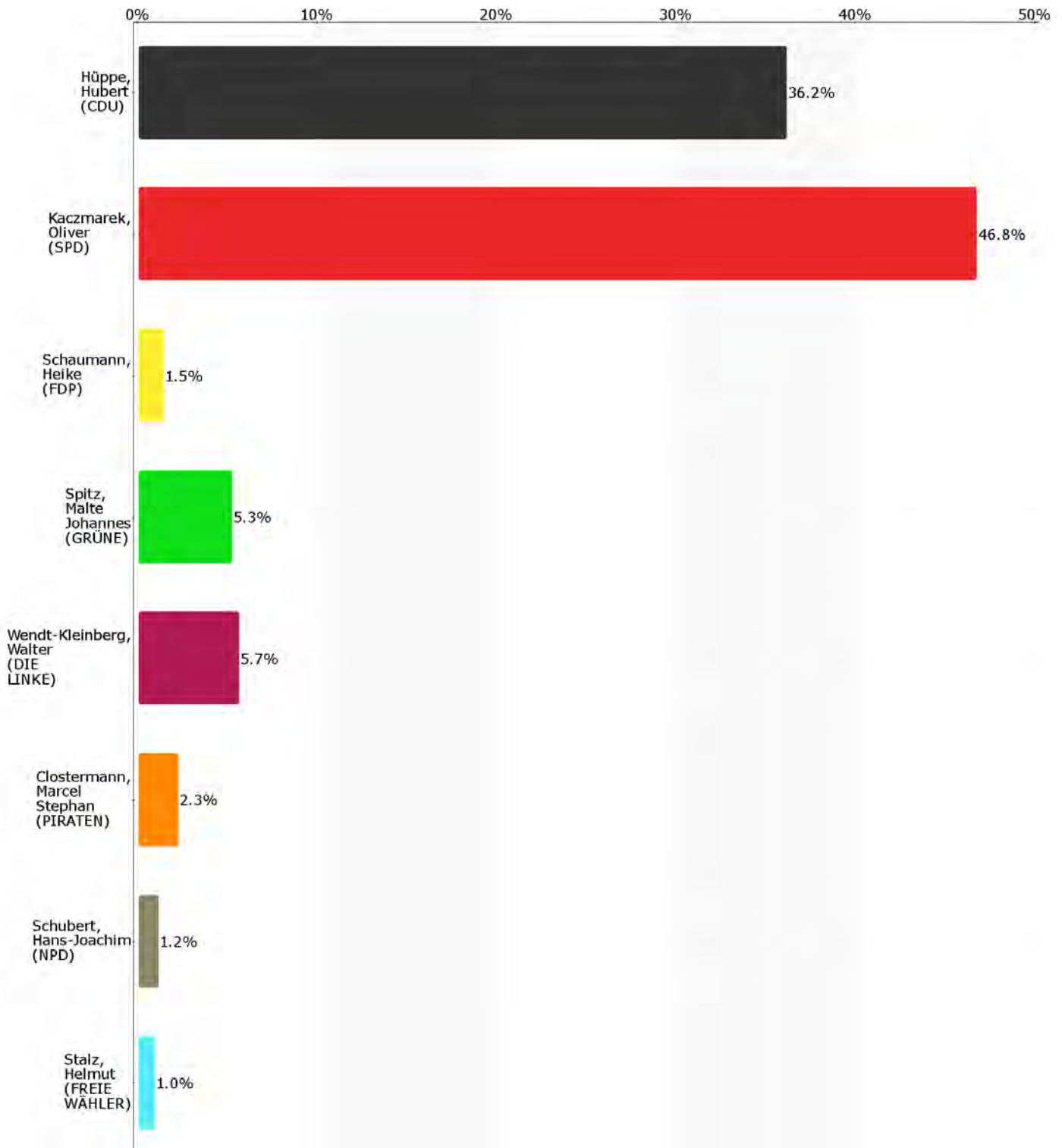
Merkmal	Anzahl	%
Wahlberechtigte	2.337	X
Wählerinnen und Wähler, Wahlbeteiligung	1.306	55,9
darunter Wähler mit Wahlbrief	0	X
ungültige Erststimme	20	1,5
gültige Erststimme	1.286	98,5
Hüppe, Hubert (CDU)	465	36,2
Kaczmarek, Oliver (SPD)	602	46,8
Schaumann, Heike (FDP)	19	1,5
Spitz, Malte Johannes (GRÜNE)	68	5,3
Wendt-Kleinberg, Walter (DIE LINKE)	73	5,7
Clostermann, Marcel Stephan (PIRATEN)	30	2,3
Schubert, Hans-Joachim (NPD)	16	1,2
Stalz, Helmut (FREIE WÄHLER)	13	1,0

Aufgrund von Rundungsdifferenzen ist es möglich, dass in der Summierung nicht genau 100% erreicht werden.

Wahl zum 18. Deutschen Bundestag
Sonstiges Kommunalwahlbezirk 02 (ohne Briefwahl)
Erststimme

Zwischenergebnis (22.09.2013 19:53 Uhr)

Eingang: 2 von 2 Stimmbezirk(en) (100%)



Aufgrund von Rundungsdifferenzen ist es möglich, dass in der Summierung nicht genau 100% erreicht werden.

Wahl zum 18. Deutschen Bundestag
 Sonstiges Kommunalwahlbezirk 02 (ohne Briefwahl)
 Zweitstimme

Zwischenergebnis (22.09.2013 19:53 Uhr)

Eingang: 2 von 2 Stimmbezirk(en) (100%)

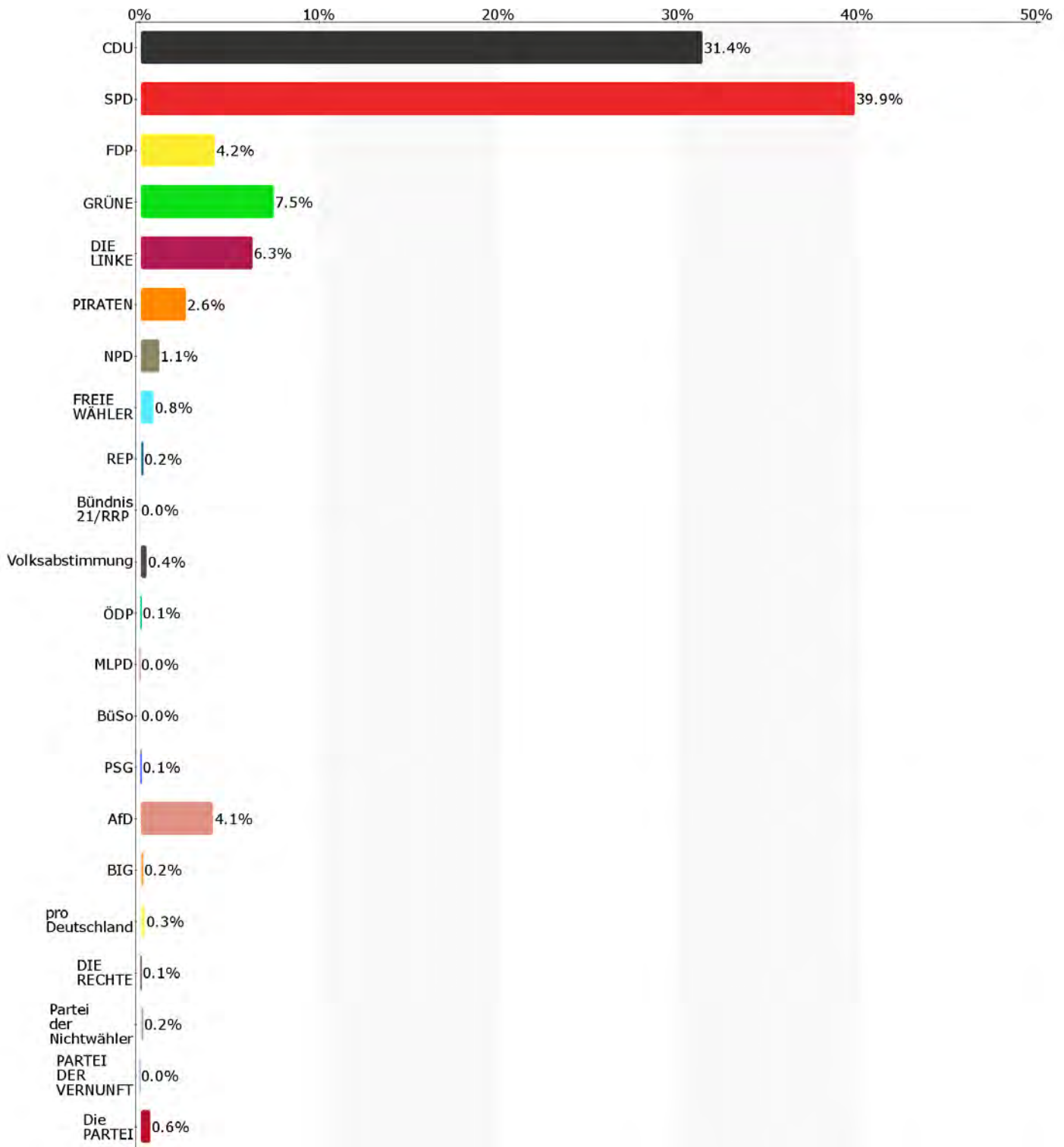
Merkmal	Anzahl	%
Wahlberechtigte	2.337	X
Wählerinnen und Wähler, Wahlbeteiligung	1.306	55,9
darunter Wähler mit Wahlbrief	0	X
ungültige Zweitstimme	14	1,1
gültige Zweitstimme	1.292	98,9
CDU	406	31,4
SPD	516	39,9
FDP	54	4,2
GRÜNE	97	7,5
DIE LINKE	82	6,3
PIRATEN	34	2,6
NPD	14	1,1
FREIE WÄHLER	10	0,8
REP	2	0,2
Bündnis 21/RRP	0	0,0
Volksabstimmung	5	0,4
ÖDP	1	0,1
MLPD	0	0,0
BüSo	0	0,0
PSG	1	0,1
AfD	53	4,1
BIG	2	0,2
pro Deutschland	4	0,3
DIE RECHTE	1	0,1
Partei der Nichtwähler	2	0,2
PARTEI DER VERNUNFT	0	0,0
Die PARTEI	8	0,6

Aufgrund von Rundungsdifferenzen ist es möglich, dass in der Summierung nicht genau 100% erreicht werden.

Wahl zum 18. Deutschen Bundestag
Sonstiges Kommunalwahlbezirk 02 (ohne Briefwahl)
Zweitstimme

Zwischenergebnis (22.09.2013 19:53 Uhr)

Eingang: 2 von 2 Stimmbezirk(en) (100%)



Aufgrund von Rundungsdifferenzen ist es möglich, dass in der Summierung nicht genau 100% erreicht werden.

Wahl zum 18. Deutschen Bundestag
Sonstiges Kommunalwahlbezirk 03 (ohne Briefwahl)

Erststimme

Zwischenergebnis (22.09.2013 19:16 Uhr)

Eingang: 2 von 2 Stimmbezirk(en) (100%)

Merkmal	Anzahl	%
Wahlberechtigte	2.092	X
Wählerinnen und Wähler, Wahlbeteiligung	1.185	56,6
darunter Wähler mit Wahlbrief	0	X
ungültige Erststimme	11	0,9
gültige Erststimme	1.174	99,1
Hüppe, Hubert (CDU)	401	34,2
Kaczmarek, Oliver (SPD)	552	47,0
Schaumann, Heike (FDP)	17	1,4
Spitz, Malte Johannes (GRÜNE)	64	5,5
Wendt-Kleinberg, Walter (DIE LINKE)	76	6,5
Clostermann, Marcel Stephan (PIRATEN)	39	3,3
Schubert, Hans-Joachim (NPD)	16	1,4
Stalz, Helmut (FREIE WÄHLER)	9	0,8

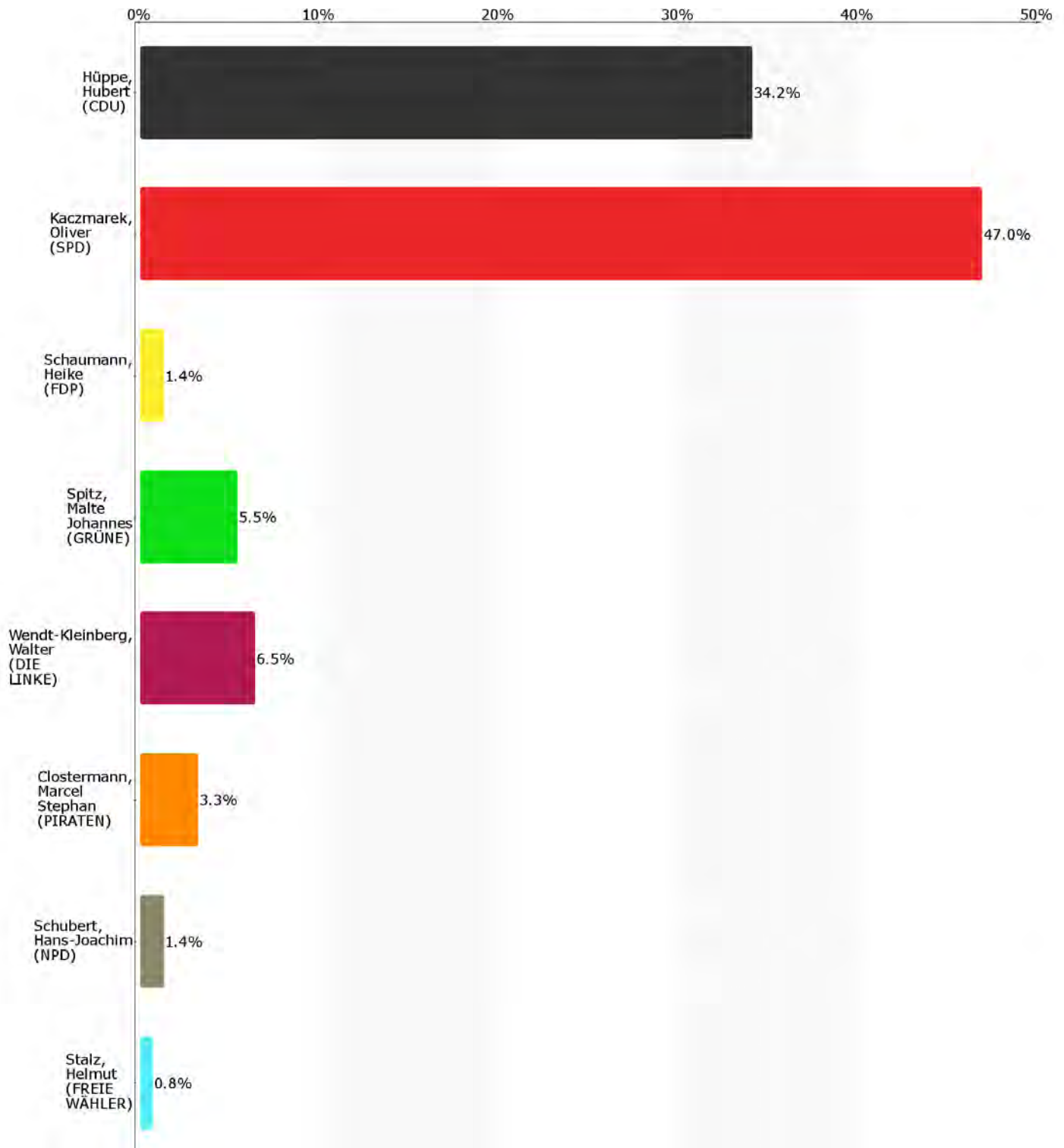
Aufgrund von Rundungsdifferenzen ist es möglich, dass in der Summierung nicht genau 100% erreicht werden.

Wahl zum 18. Deutschen Bundestag
Sonstiges Kommunalwahlbezirk 03 (ohne Briefwahl)

Erststimme

Zwischenergebnis (22.09.2013 19:16 Uhr)

Eingang: 2 von 2 Stimmbezirk(en) (100%)



Aufgrund von Rundungsdifferenzen ist es möglich, dass in der Summierung nicht genau 100% erreicht werden.

Wahl zum 18. Deutschen Bundestag
 Sonstiges Kommunalwahlbezirk 03 (ohne Briefwahl)
 Zweitstimme

Zwischenergebnis (22.09.2013 19:16 Uhr)

Eingang: 2 von 2 Stimmbezirk(en) (100%)

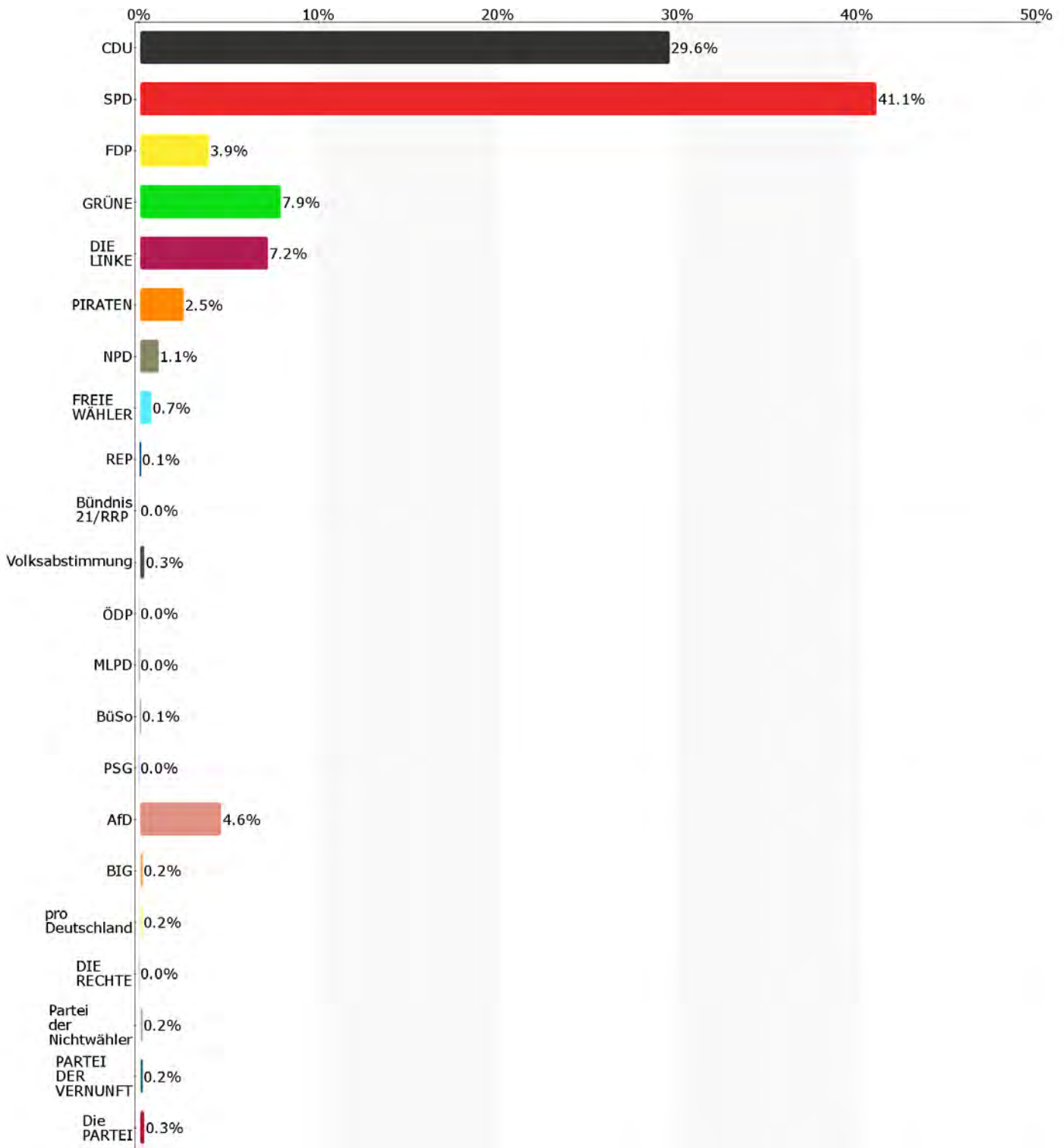
Merkmal	Anzahl	%
Wahlberechtigte	2.092	X
Wählerinnen und Wähler, Wahlbeteiligung	1.185	56,6
darunter Wähler mit Wahlbrief	0	X
ungültige Zweitstimme	11	0,9
gültige Zweitstimme	1.174	99,1
CDU	347	29,6
SPD	483	41,1
FDP	46	3,9
GRÜNE	93	7,9
DIE LINKE	84	7,2
PIRATEN	29	2,5
NPD	13	1,1
FREIE WÄHLER	8	0,7
REP	1	0,1
Bündnis 21/RRP	0	0,0
Volksabstimmung	3	0,3
ÖDP	0	0,0
MLPD	0	0,0
BüSo	1	0,1
PSG	0	0,0
AfD	54	4,6
BIG	2	0,2
pro Deutschland	2	0,2
DIE RECHTE	0	0,0
Partei der Nichtwähler	2	0,2
PARTEI DER VERNUNFT	2	0,2
Die PARTEI	4	0,3

Aufgrund von Rundungsdifferenzen ist es möglich, dass in der Summierung nicht genau 100% erreicht werden.

Wahl zum 18. Deutschen Bundestag
Sonstiges Kommunalwahlbezirk 03 (ohne Briefwahl)
Zweitstimme

Zwischenergebnis (22.09.2013 19:16 Uhr)

Eingang: 2 von 2 Stimmbezirk(en) (100%)



Aufgrund von Rundungsdifferenzen ist es möglich, dass in der Summierung nicht genau 100% erreicht werden.

Wahl zum 18. Deutschen Bundestag
Sonstiges Kommunalwahlbezirk 04 (ohne Briefwahl)
Erststimme

Zwischenergebnis (22.09.2013 18:59 Uhr)

Eingang: 3 von 3 Stimmbezirk(en) (100%)

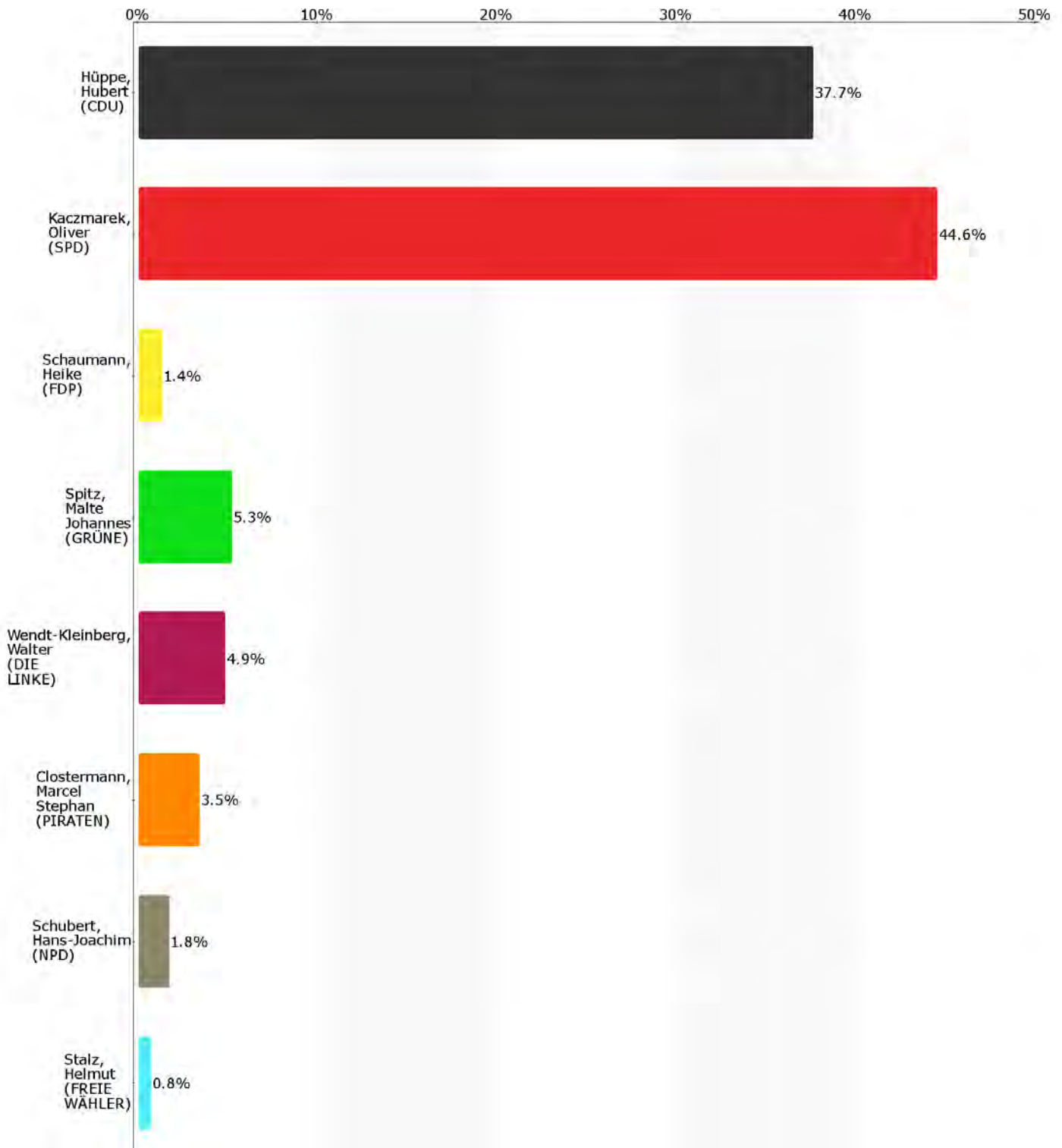
Merkmal	Anzahl	%
Wahlberechtigte	2.111	X
Wählerinnen und Wähler, Wahlbeteiligung	1.179	55,9
darunter Wähler mit Wahlbrief	0	X
ungültige Erststimme	16	1,4
gültige Erststimme	1.163	98,6
Hüppe, Hubert (CDU)	438	37,7
Kaczmarek, Oliver (SPD)	519	44,6
Schaumann, Heike (FDP)	16	1,4
Spitz, Malte Johannes (GRÜNE)	62	5,3
Wendt-Kleinberg, Walter (DIE LINKE)	57	4,9
Clostermann, Marcel Stephan (PIRATEN)	41	3,5
Schubert, Hans-Joachim (NPD)	21	1,8
Stalz, Helmut (FREIE WÄHLER)	9	0,8

Aufgrund von Rundungsdifferenzen ist es möglich, dass in der Summierung nicht genau 100% erreicht werden.

Wahl zum 18. Deutschen Bundestag
Sonstiges Kommunalwahlbezirk 04 (ohne Briefwahl)
Erststimme

Zwischenergebnis (22.09.2013 18:59 Uhr)

Eingang: 3 von 3 Stimmbezirk(en) (100%)



Aufgrund von Rundungsdifferenzen ist es möglich, dass in der Summierung nicht genau 100% erreicht werden.

Wahl zum 18. Deutschen Bundestag
 Sonstiges Kommunalwahlbezirk 04 (ohne Briefwahl)

Zweitstimme

Zwischenergebnis (22.09.2013 18:59 Uhr)

Eingang: 3 von 3 Stimmbezirk(en) (100%)

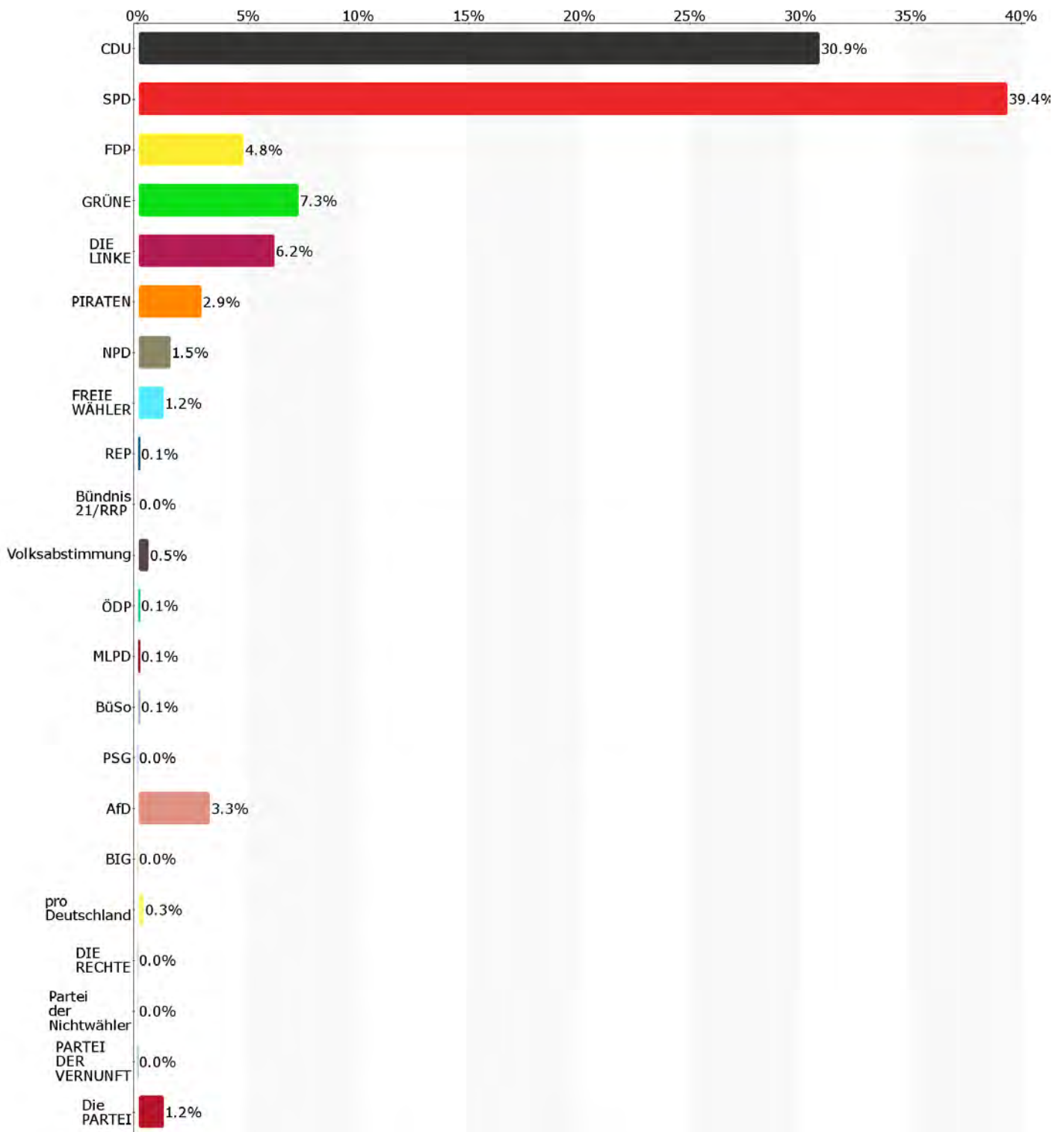
Merkmal	Anzahl	%
Wahlberechtigte	2.111	X
Wählerinnen und Wähler, Wahlbeteiligung	1.179	55,9
darunter Wähler mit Wahlbrief	0	X
ungültige Zweitstimme	12	1,0
gültige Zweitstimme	1.167	99,0
CDU	361	30,9
SPD	460	39,4
FDP	56	4,8
GRÜNE	85	7,3
DIE LINKE	72	6,2
PIRATEN	34	2,9
NPD	18	1,5
FREIE WÄHLER	14	1,2
REP	1	0,1
Bündnis 21/RRP	0	0,0
Volksabstimmung	6	0,5
ÖDP	1	0,1
MLPD	1	0,1
BüSo	1	0,1
PSG	0	0,0
AfD	39	3,3
BIG	0	0,0
pro Deutschland	4	0,3
DIE RECHTE	0	0,0
Partei der Nichtwähler	0	0,0
PARTEI DER VERNUNFT	0	0,0
Die PARTEI	14	1,2

Aufgrund von Rundungsdifferenzen ist es möglich, dass in der Summierung nicht genau 100% erreicht werden.

Wahl zum 18. Deutschen Bundestag
Sonstiges Kommunalwahlbezirk 04 (ohne Briefwahl)
Zweitstimme

Zwischenergebnis (22.09.2013 18:59 Uhr)

Eingang: 3 von 3 Stimmbezirk(en) (100%)



Aufgrund von Rundungsdifferenzen ist es möglich, dass in der Summierung nicht genau 100% erreicht werden.

Wahl zum 18. Deutschen Bundestag
Sonstiges Briefwahlbezirk 5 (Kommunalwahlbezirk 11 und 12)

Erststimme

Zwischenergebnis (22.09.2013 20:11 Uhr)

Eingang: 1 von 1 Stimmbezirk(en) (100%)

Merkmal	Anzahl	%
Wahlberechtigte	0	X
Wählerinnen und Wähler, Wahlbeteiligung	1.159	0,0
darunter Wähler mit Wahlbrief	1.159	0,0
ungültige Erststimme	19	1,6
gültige Erststimme	1.140	98,4
Hüppe, Hubert (CDU)	558	48,9
Kaczmarek, Oliver (SPD)	392	34,4
Schaumann, Heike (FDP)	34	3,0
Spitz, Malte Johannes (GRÜNE)	83	7,3
Wendt-Kleinberg, Walter (DIE LINKE)	36	3,2
Clostermann, Marcel Stephan (PIRATEN)	21	1,8
Schubert, Hans-Joachim (NPD)	5	0,4
Stalz, Helmut (FREIE WÄHLER)	11	1,0

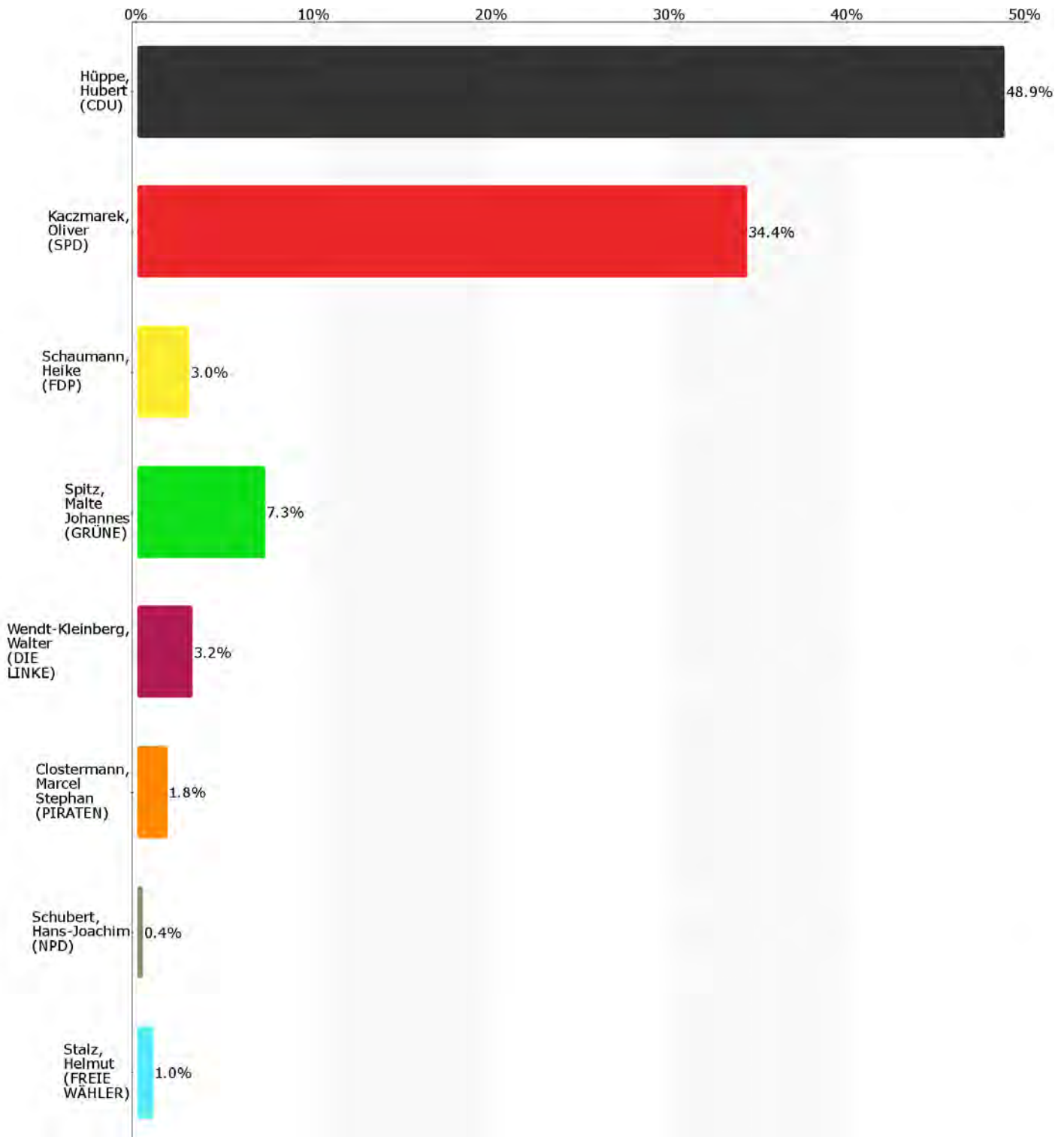
Aufgrund von Rundungsdifferenzen ist es möglich, dass in der Summierung nicht genau 100% erreicht werden.

Wahl zum 18. Deutschen Bundestag
Sonstiges Briefwahlbezirk 5 (Kommunalwahlbezirk 11 und 12)

Erststimme

Zwischenergebnis (22.09.2013 20:11 Uhr)

Eingang: 1 von 1 Stimmbezirk(en) (100%)



Aufgrund von Rundungsdifferenzen ist es möglich, dass in der Summierung nicht genau 100% erreicht werden.

Wahl zum 18. Deutschen Bundestag
Sonstiges Briefwahlbezirk 5 (Kommunalwahlbezirk 11 und 12)

Zweitstimme

Zwischenergebnis (22.09.2013 20:11 Uhr)

Eingang: 1 von 1 Stimmbezirk(en) (100%)

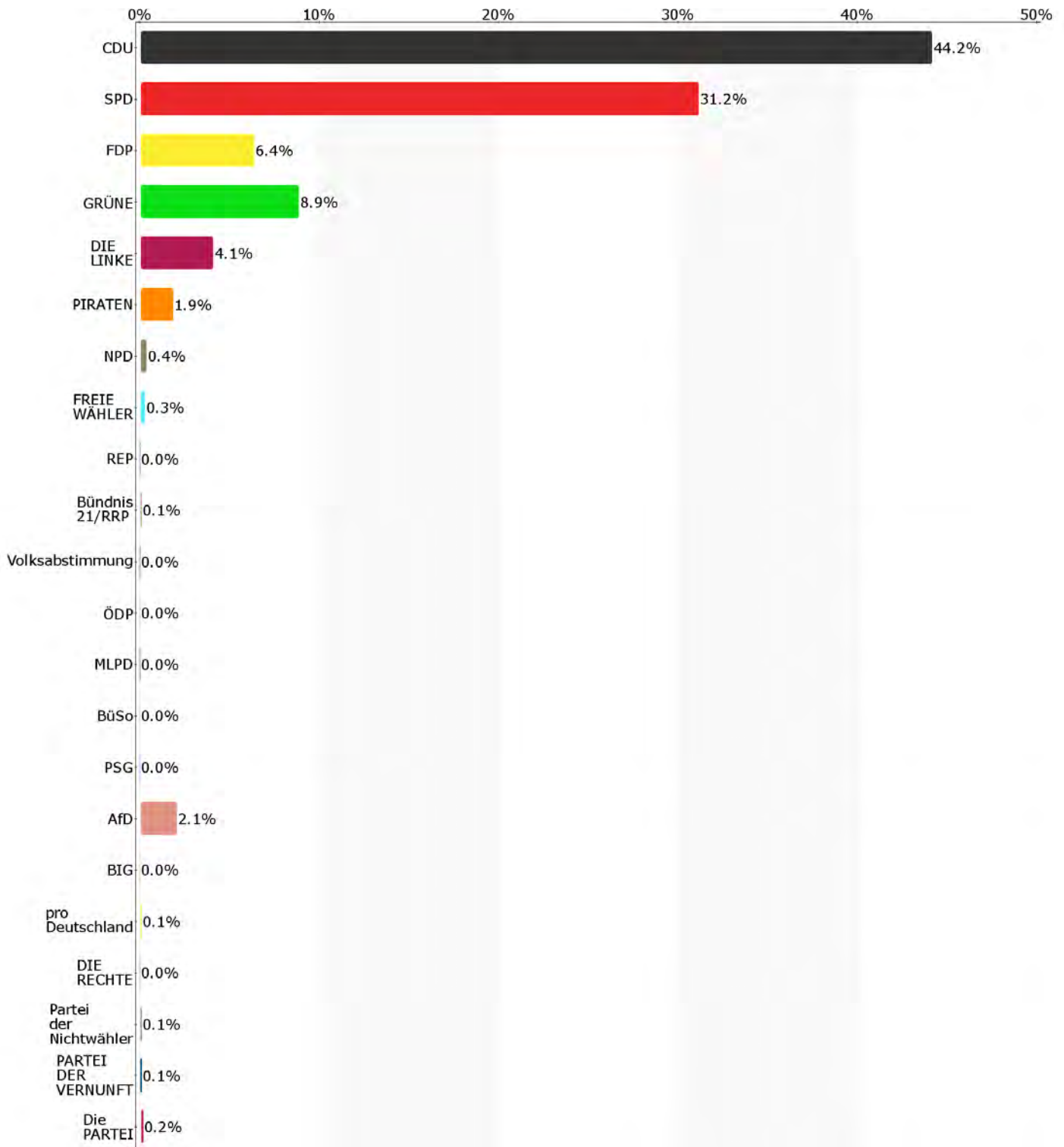
Merkmal	Anzahl	%
Wahlberechtigte	0	X
Wählerinnen und Wähler, Wahlbeteiligung	1.159	0,0
darunter Wähler mit Wahlbrief	1.159	0,0
ungültige Zweitstimme	13	1,1
gültige Zweitstimme	1.146	98,9
CDU	507	44,2
SPD	357	31,2
FDP	73	6,4
GRÜNE	102	8,9
DIE LINKE	47	4,1
PIRATEN	22	1,9
NPD	5	0,4
FREIE WÄHLER	3	0,3
REP	0	0,0
Bündnis 21/RRP	1	0,1
Volksabstimmung	0	0,0
ÖDP	0	0,0
MLPD	0	0,0
BüSo	0	0,0
PSG	0	0,0
AfD	24	2,1
BIG	0	0,0
pro Deutschland	1	0,1
DIE RECHTE	0	0,0
Partei der Nichtwähler	1	0,1
PARTEI DER VERNUNFT	1	0,1
Die PARTEI	2	0,2

Aufgrund von Rundungsdifferenzen ist es möglich, dass in der Summierung nicht genau 100% erreicht werden.

Wahl zum 18. Deutschen Bundestag
Sonstiges Briefwahlbezirk 5 (Kommunalwahlbezirk 11 und 12)
Zweitstimme

Zwischenergebnis (22.09.2013 20:11 Uhr)

Eingang: 1 von 1 Stimmbezirk(en) (100%)



Aufgrund von Rundungsdifferenzen ist es möglich, dass in der Summierung nicht genau 100% erreicht werden.

Wahl zum 18. Deutschen Bundestag
Sonstiges Kommunalwahlbezirk 06 (ohne Briefwahl)

Erststimme

Zwischenergebnis (22.09.2013 20:18 Uhr)

Eingang: 3 von 3 Stimmbezirk(en) (100%)

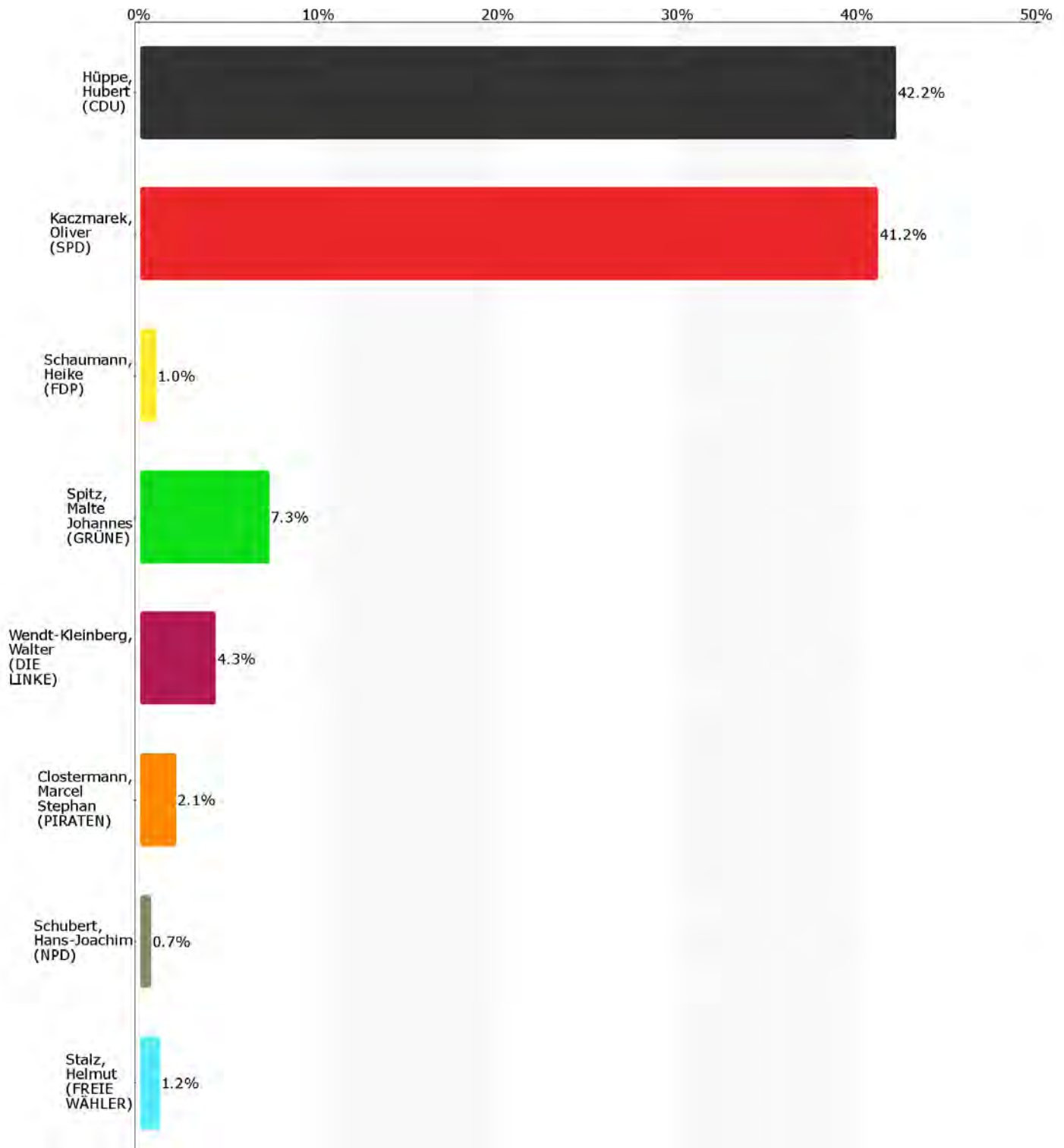
Merkmal	Anzahl	%
Wahlberechtigte	2.040	X
Wählerinnen und Wähler, Wahlbeteiligung	1.226	60,1
darunter Wähler mit Wahlbrief	0	X
ungültige Erststimme	9	0,7
gültige Erststimme	1.217	99,3
Hüppe, Hubert (CDU)	513	42,2
Kaczmarek, Oliver (SPD)	502	41,2
Schaumann, Heike (FDP)	12	1,0
Spitz, Malte Johannes (GRÜNE)	89	7,3
Wendt-Kleinberg, Walter (DIE LINKE)	52	4,3
Clostermann, Marcel Stephan (PIRATEN)	26	2,1
Schubert, Hans-Joachim (NPD)	9	0,7
Stalz, Helmut (FREIE WÄHLER)	14	1,2

Aufgrund von Rundungsdifferenzen ist es möglich, dass in der Summierung nicht genau 100% erreicht werden.

Wahl zum 18. Deutschen Bundestag
Sonstiges Kommunalwahlbezirk 06 (ohne Briefwahl)
Erststimme

Zwischenergebnis (22.09.2013 20:18 Uhr)

Eingang: 3 von 3 Stimmbezirk(en) (100%)



Aufgrund von Rundungsdifferenzen ist es möglich, dass in der Summierung nicht genau 100% erreicht werden.

Wahl zum 18. Deutschen Bundestag
 Sonstiges Kommunalwahlbezirk 06 (ohne Briefwahl)
 Zweitstimme

Zwischenergebnis (22.09.2013 20:18 Uhr)

Eingang: 3 von 3 Stimmbezirk(en) (100%)

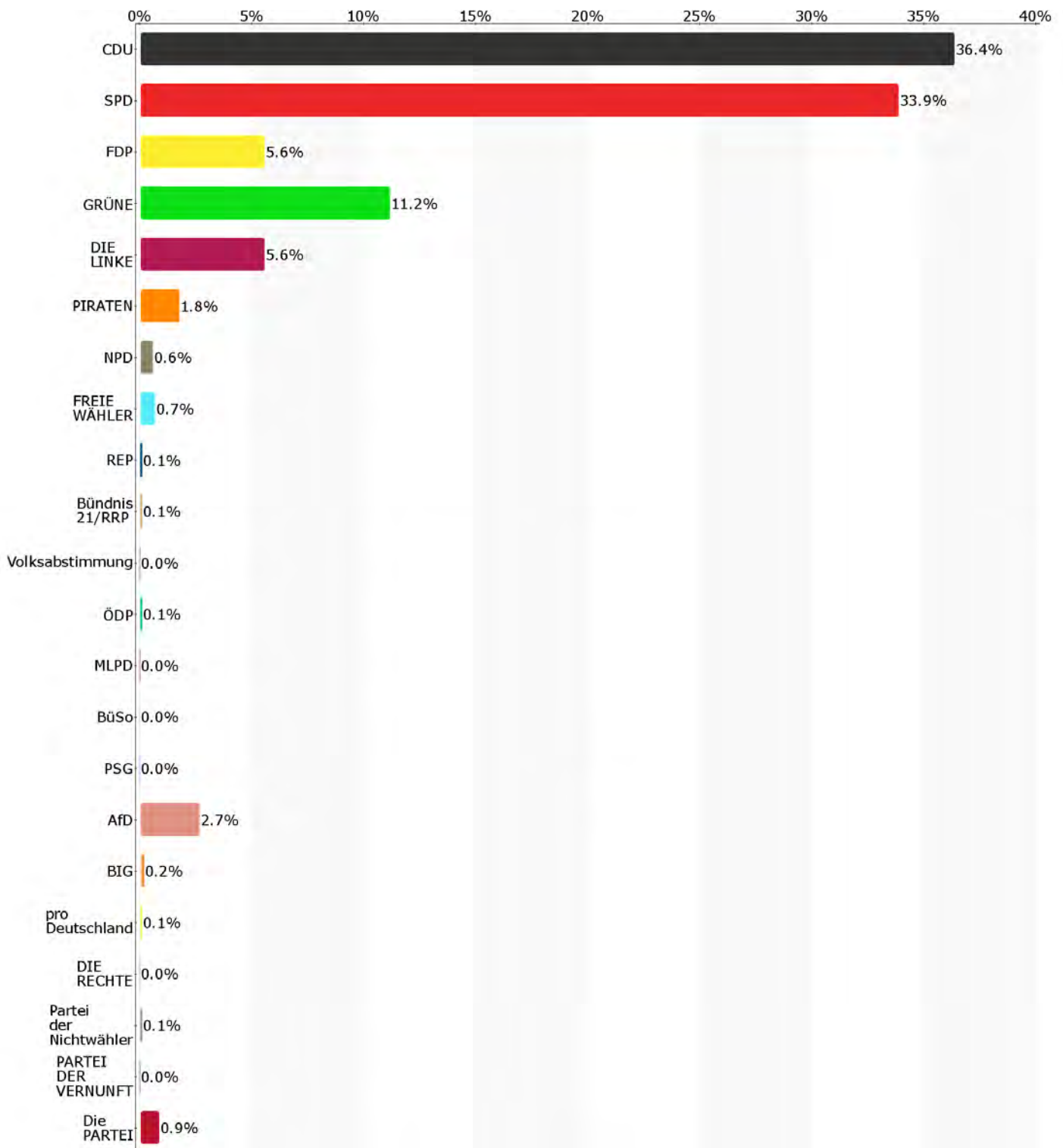
Merkmal	Anzahl	%
Wahlberechtigte	2.040	X
Wählerinnen und Wähler, Wahlbeteiligung	1.226	60,1
darunter Wähler mit Wahlbrief	0	X
ungültige Zweitstimme	4	0,3
gültige Zweitstimme	1.222	99,7
CDU	445	36,4
SPD	414	33,9
FDP	68	5,6
GRÜNE	137	11,2
DIE LINKE	69	5,6
PIRATEN	22	1,8
NPD	7	0,6
FREIE WÄHLER	9	0,7
REP	1	0,1
Bündnis 21/RRP	1	0,1
Volksabstimmung	0	0,0
ÖDP	1	0,1
MLPD	0	0,0
BüSo	0	0,0
PSG	0	0,0
AfD	33	2,7
BIG	2	0,2
pro Deutschland	1	0,1
DIE RECHTE	0	0,0
Partei der Nichtwähler	1	0,1
PARTEI DER VERNUNFT	0	0,0
Die PARTEI	11	0,9

Aufgrund von Rundungsdifferenzen ist es möglich, dass in der Summierung nicht genau 100% erreicht werden.

Wahl zum 18. Deutschen Bundestag
Sonstiges Kommunalwahlbezirk 06 (ohne Briefwahl)
Zweitstimme

Zwischenergebnis (22.09.2013 20:18 Uhr)

Eingang: 3 von 3 Stimmbezirk(en) (100%)



Aufgrund von Rundungsdifferenzen ist es möglich, dass in der Summierung nicht genau 100% erreicht werden.

Wahl zum 18. Deutschen Bundestag
Sonstiges Kommunalwahlbezirk 07 (ohne Briefwahl)

Erststimme

Zwischenergebnis (22.09.2013 19:28 Uhr)

Eingang: 2 von 2 Stimmbezirk(en) (100%)

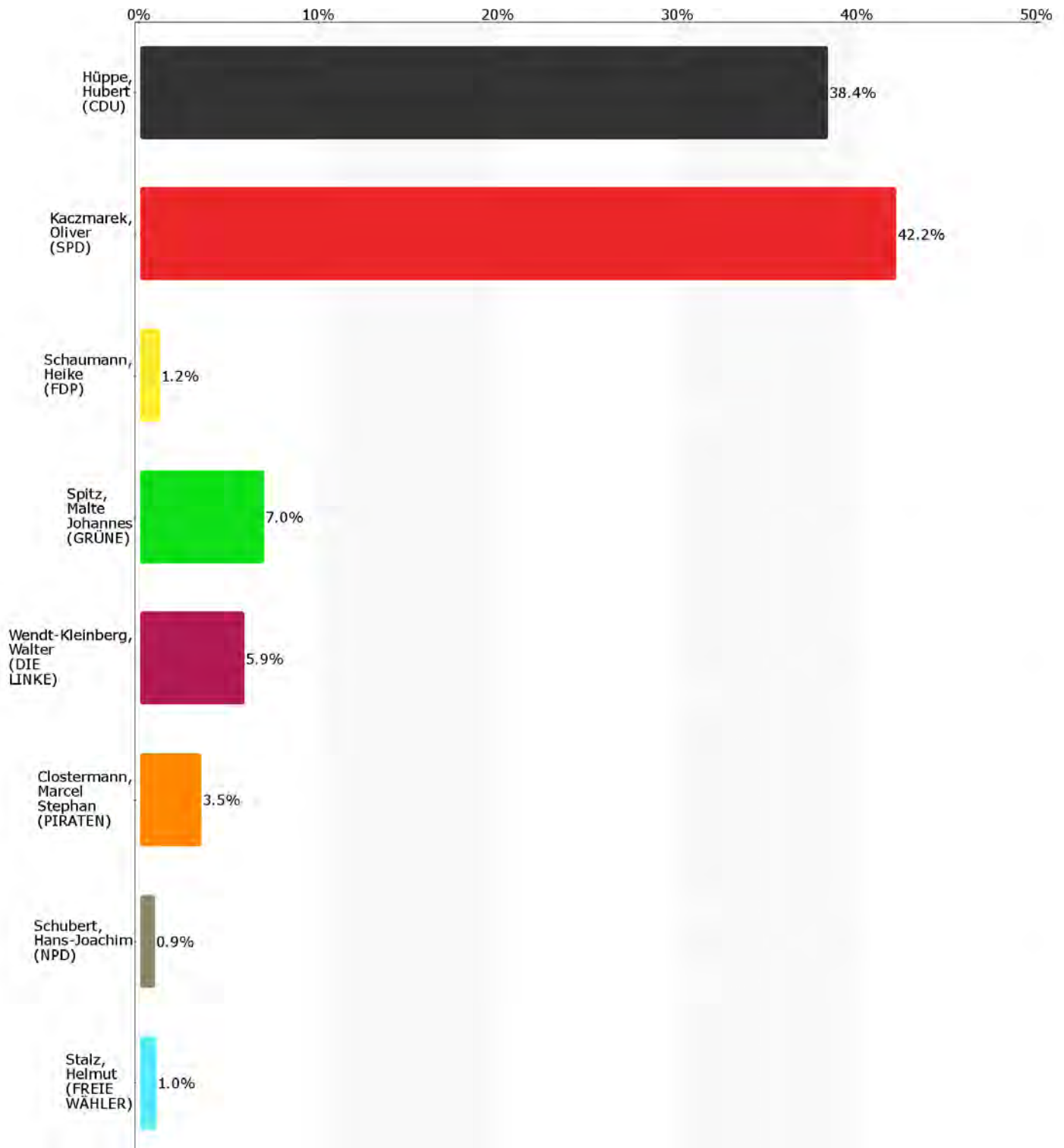
Merkmal	Anzahl	%
Wahlberechtigte	2.216	X
Wählerinnen und Wähler, Wahlbeteiligung	1.129	50,9
darunter Wähler mit Wahlbrief	0	X
ungültige Erststimme	11	1,0
gültige Erststimme	1.118	99,0
Hüppe, Hubert (CDU)	429	38,4
Kaczmarek, Oliver (SPD)	472	42,2
Schaumann, Heike (FDP)	13	1,2
Spitz, Malte Johannes (GRÜNE)	78	7,0
Wendt-Kleinberg, Walter (DIE LINKE)	66	5,9
Clostermann, Marcel Stephan (PIRATEN)	39	3,5
Schubert, Hans-Joachim (NPD)	10	0,9
Stalz, Helmut (FREIE WÄHLER)	11	1,0

Aufgrund von Rundungsdifferenzen ist es möglich, dass in der Summierung nicht genau 100% erreicht werden.

Wahl zum 18. Deutschen Bundestag
Sonstiges Kommunalwahlbezirk 07 (ohne Briefwahl)
Erststimme

Zwischenergebnis (22.09.2013 19:28 Uhr)

Eingang: 2 von 2 Stimmbezirk(en) (100%)



Aufgrund von Rundungsdifferenzen ist es möglich, dass in der Summierung nicht genau 100% erreicht werden.

Wahl zum 18. Deutschen Bundestag
 Sonstiges Kommunalwahlbezirk 07 (ohne Briefwahl)
 Zweitstimme

Zwischenergebnis (22.09.2013 19:28 Uhr)

Eingang: 2 von 2 Stimmbezirk(en) (100%)

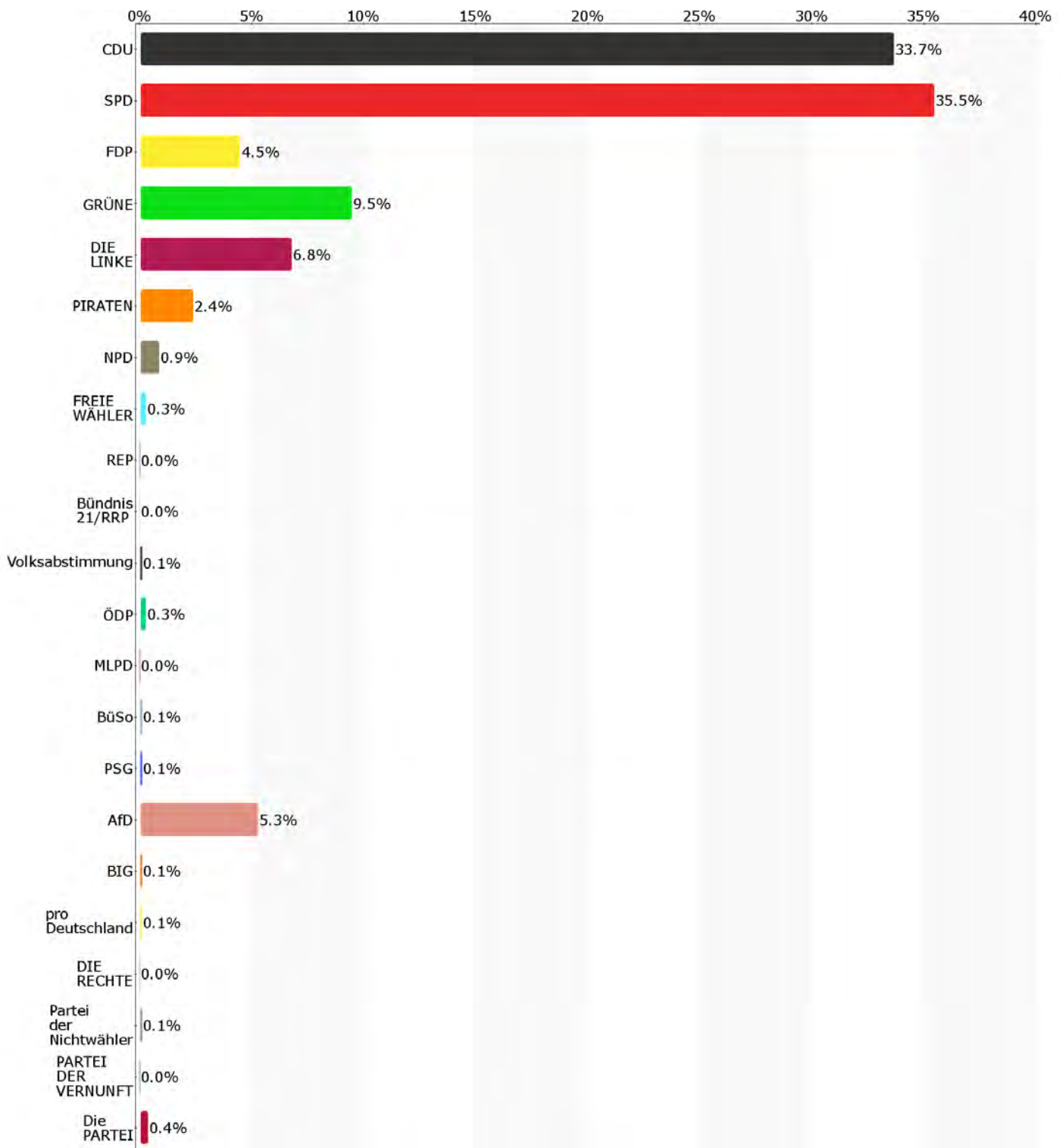
Merkmal	Anzahl	%
Wahlberechtigte	2.216	X
Wählerinnen und Wähler, Wahlbeteiligung	1.129	50,9
darunter Wähler mit Wahlbrief	0	X
ungültige Zweitstimme	8	0,7
gültige Zweitstimme	1.121	99,3
CDU	378	33,7
SPD	398	35,5
FDP	50	4,5
GRÜNE	106	9,5
DIE LINKE	76	6,8
PIRATEN	27	2,4
NPD	10	0,9
FREIE WÄHLER	3	0,3
REP	0	0,0
Bündnis 21/RRP	0	0,0
Volksabstimmung	1	0,1
ÖDP	3	0,3
MLPD	0	0,0
BüSo	1	0,1
PSG	1	0,1
AfD	59	5,3
BIG	1	0,1
pro Deutschland	1	0,1
DIE RECHTE	0	0,0
Partei der Nichtwähler	1	0,1
PARTEI DER VERNUNFT	0	0,0
Die PARTEI	5	0,4

Aufgrund von Rundungsdifferenzen ist es möglich, dass in der Summierung nicht genau 100% erreicht werden.

Wahl zum 18. Deutschen Bundestag
Sonstiges Kommunalwahlbezirk 07 (ohne Briefwahl)
Zweitstimme

Zwischenergebnis (22.09.2013 19:28 Uhr)

Eingang: 2 von 2 Stimmbezirk(en) (100%)



Aufgrund von Rundungsdifferenzen ist es möglich, dass in der Summierung nicht genau 100% erreicht werden.

Wahl zum 18. Deutschen Bundestag
Sonstiges Kommunalwahlbezirk 08 (ohne Briefwahl)

Erststimme

Zwischenergebnis (22.09.2013 19:48 Uhr)

Eingang: 2 von 2 Stimmbezirk(en) (100%)

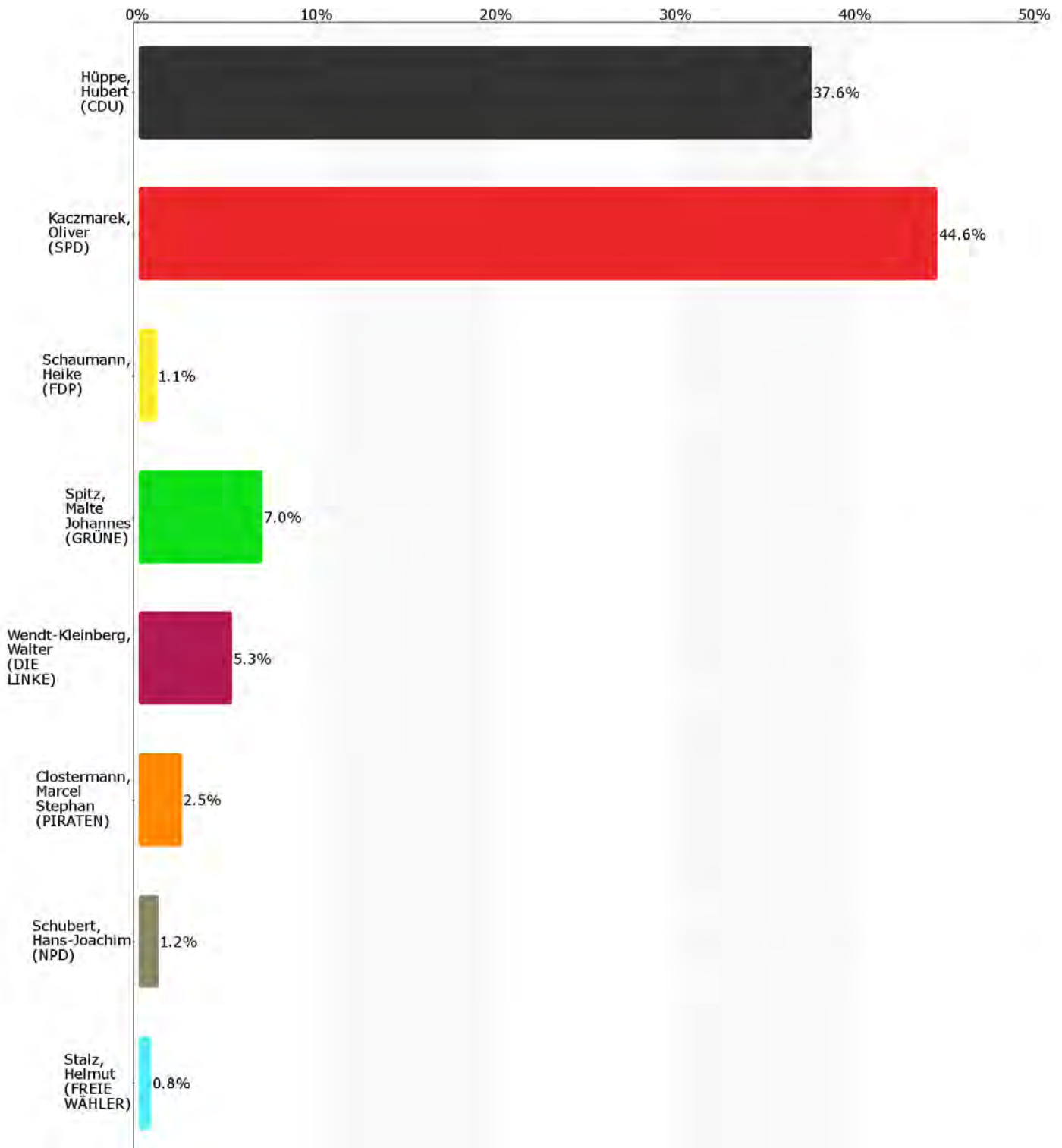
Merkmal	Anzahl	%
Wahlberechtigte	2.033	X
Wählerinnen und Wähler, Wahlbeteiligung	1.110	54,6
darunter Wähler mit Wahlbrief	0	X
ungültige Erststimme	17	1,5
gültige Erststimme	1.093	98,5
Hüppe, Hubert (CDU)	411	37,6
Kaczmarek, Oliver (SPD)	487	44,6
Schaumann, Heike (FDP)	12	1,1
Spitz, Malte Johannes (GRÜNE)	76	7,0
Wendt-Kleinberg, Walter (DIE LINKE)	58	5,3
Clostermann, Marcel Stephan (PIRATEN)	27	2,5
Schubert, Hans-Joachim (NPD)	13	1,2
Stalz, Helmut (FREIE WÄHLER)	9	0,8

Aufgrund von Rundungsdifferenzen ist es möglich, dass in der Summierung nicht genau 100% erreicht werden.

Wahl zum 18. Deutschen Bundestag
Sonstiges Kommunalwahlbezirk 08 (ohne Briefwahl)
Erststimme

Zwischenergebnis (22.09.2013 19:48 Uhr)

Eingang: 2 von 2 Stimmbezirk(en) (100%)



Aufgrund von Rundungsdifferenzen ist es möglich, dass in der Summierung nicht genau 100% erreicht werden.

Wahl zum 18. Deutschen Bundestag
Sonstiges Kommunalwahlbezirk 08 (ohne Briefwahl)

Zweitstimme

Zwischenergebnis (22.09.2013 19:48 Uhr)

Eingang: 2 von 2 Stimmbezirk(en) (100%)

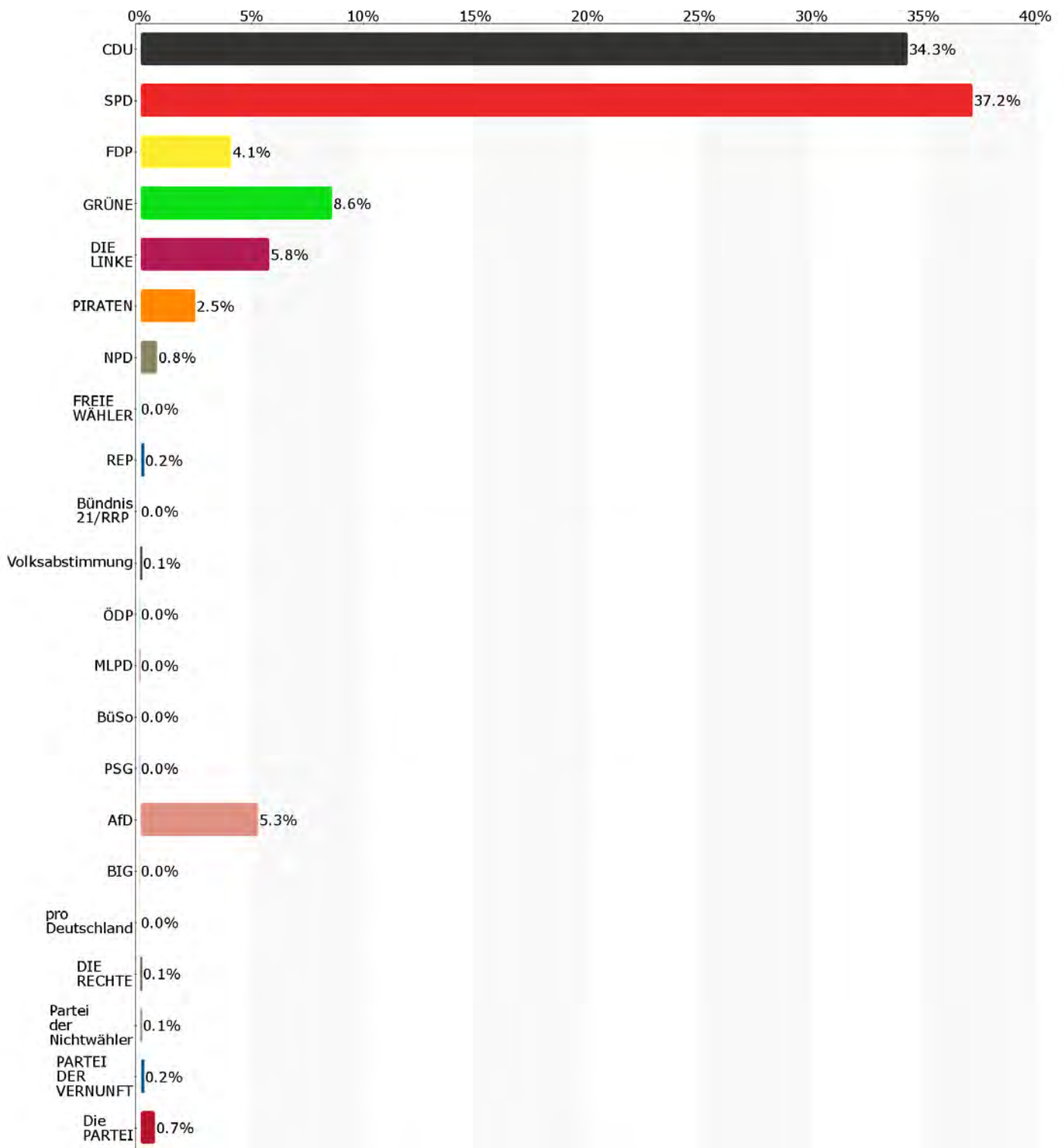
Merkmal	Anzahl	%
Wahlberechtigte	2.033	X
Wählerinnen und Wähler, Wahlbeteiligung	1.110	54,6
darunter Wähler mit Wahlbrief	0	X
ungültige Zweitstimme	11	1,0
gültige Zweitstimme	1.099	99,0
CDU	377	34,3
SPD	409	37,2
FDP	45	4,1
GRÜNE	94	8,6
DIE LINKE	64	5,8
PIRATEN	28	2,5
NPD	9	0,8
FREIE WÄHLER	0	0,0
REP	2	0,2
Bündnis 21/RRP	0	0,0
Volksabstimmung	1	0,1
ÖDP	0	0,0
MLPD	0	0,0
BüSo	0	0,0
PSG	0	0,0
AfD	58	5,3
BIG	0	0,0
pro Deutschland	0	0,0
DIE RECHTE	1	0,1
Partei der Nichtwähler	1	0,1
PARTEI DER VERNUNFT	2	0,2
Die PARTEI	8	0,7

Aufgrund von Rundungsdifferenzen ist es möglich, dass in der Summierung nicht genau 100% erreicht werden.

Wahl zum 18. Deutschen Bundestag
Sonstiges Kommunalwahlbezirk 08 (ohne Briefwahl)
Zweitstimme

Zwischenergebnis (22.09.2013 19:48 Uhr)

Eingang: 2 von 2 Stimmbezirk(en) (100%)



Aufgrund von Rundungsdifferenzen ist es möglich, dass in der Summierung nicht genau 100% erreicht werden.

Wahl zum 18. Deutschen Bundestag
Sonstiges Kommunalwahlbezirk 09 (ohne Briefwahl)

Erststimme

Zwischenergebnis (22.09.2013 19:39 Uhr)

Eingang: 2 von 2 Stimmbezirk(en) (100%)

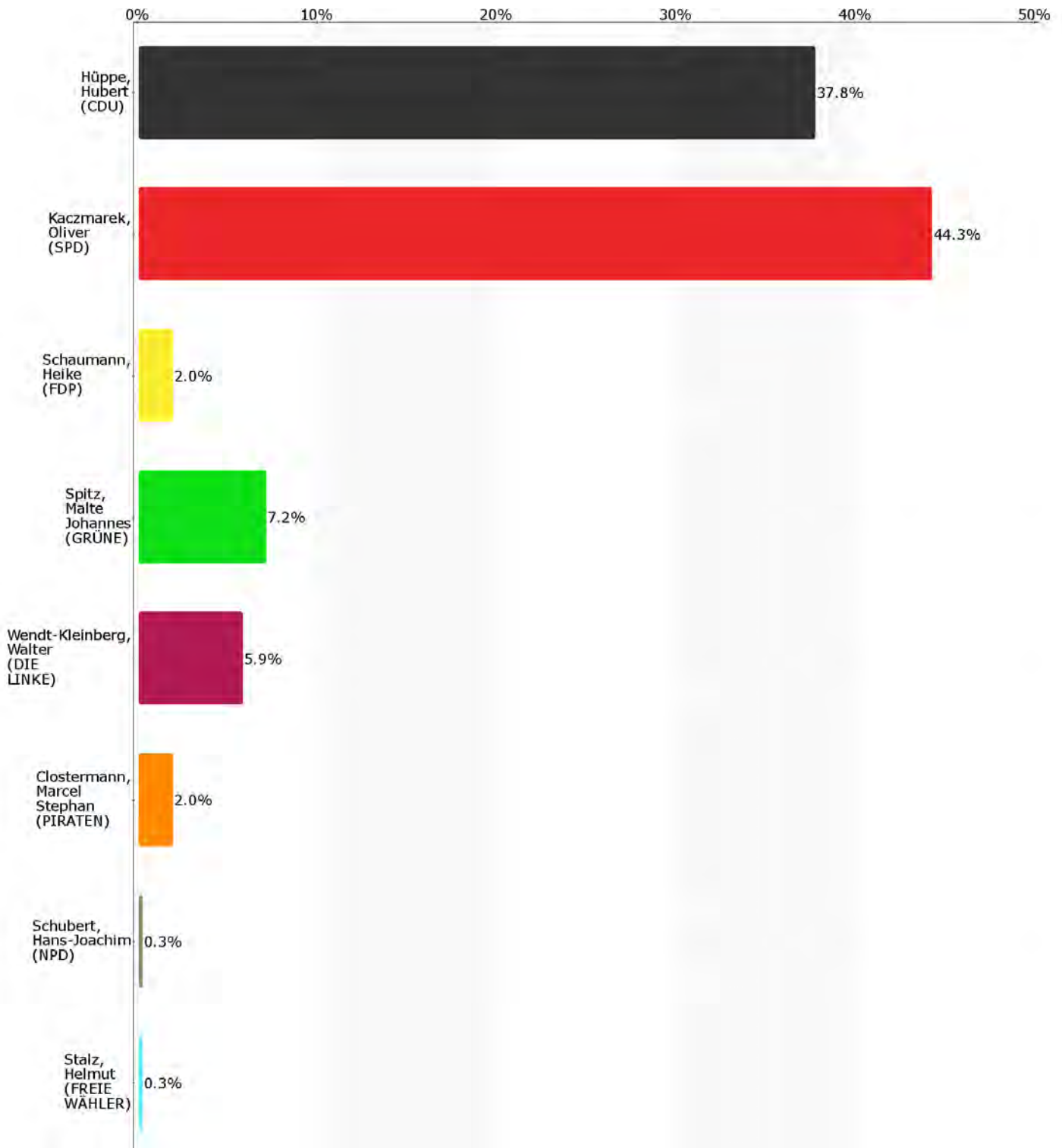
Merkmal	Anzahl	%
Wahlberechtigte	1.962	X
Wählerinnen und Wähler, Wahlbeteiligung	1.045	53,3
darunter Wähler mit Wahlbrief	0	X
ungültige Erststimme	19	1,8
gültige Erststimme	1.026	98,2
Hüppe, Hubert (CDU)	388	37,8
Kaczmarek, Oliver (SPD)	455	44,3
Schaumann, Heike (FDP)	21	2,0
Spitz, Malte Johannes (GRÜNE)	74	7,2
Wendt-Kleinberg, Walter (DIE LINKE)	61	5,9
Clostermann, Marcel Stephan (PIRATEN)	21	2,0
Schubert, Hans-Joachim (NPD)	3	0,3
Stalz, Helmut (FREIE WÄHLER)	3	0,3

Aufgrund von Rundungsdifferenzen ist es möglich, dass in der Summierung nicht genau 100% erreicht werden.

Wahl zum 18. Deutschen Bundestag
Sonstiges Kommunalwahlbezirk 09 (ohne Briefwahl)
Erststimme

Zwischenergebnis (22.09.2013 19:39 Uhr)

Eingang: 2 von 2 Stimmbezirk(en) (100%)



Aufgrund von Rundungsdifferenzen ist es möglich, dass in der Summierung nicht genau 100% erreicht werden.

Wahl zum 18. Deutschen Bundestag
 Sonstiges Kommunalwahlbezirk 09 (ohne Briefwahl)

Zweitstimme

Zwischenergebnis (22.09.2013 19:39 Uhr)

Eingang: 2 von 2 Stimmbezirk(en) (100%)

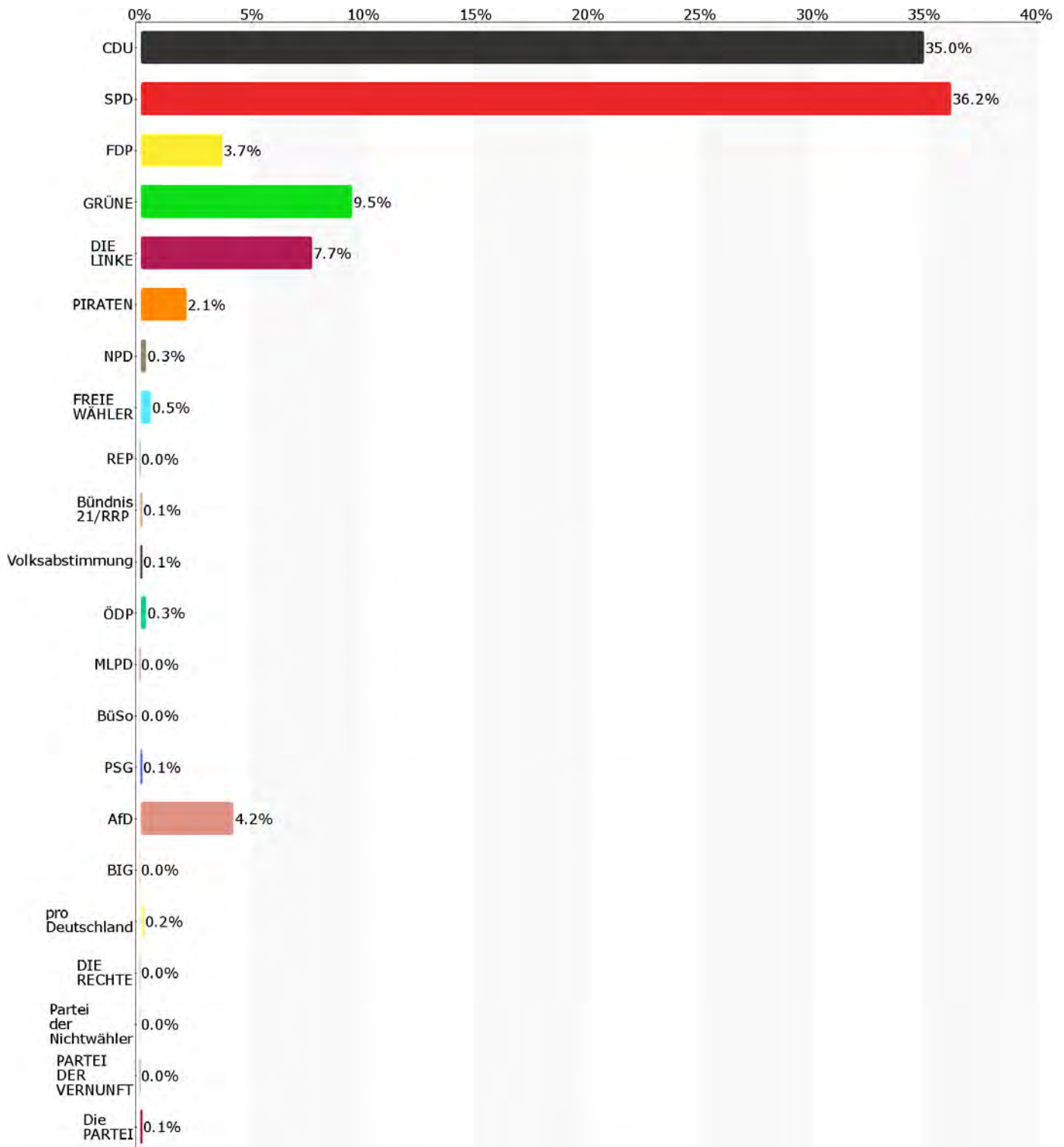
Merkmal	Anzahl	%
Wahlberechtigte	1.962	X
Wählerinnen und Wähler, Wahlbeteiligung	1.045	53,3
darunter Wähler mit Wahlbrief	0	X
ungültige Zweitstimme	13	1,2
gültige Zweitstimme	1.032	98,8
CDU	361	35,0
SPD	374	36,2
FDP	38	3,7
GRÜNE	98	9,5
DIE LINKE	79	7,7
PIRATEN	22	2,1
NPD	3	0,3
FREIE WÄHLER	5	0,5
REP	0	0,0
Bündnis 21/RRP	1	0,1
Volksabstimmung	1	0,1
ÖDP	3	0,3
MLPD	0	0,0
BüSo	0	0,0
PSG	1	0,1
AfD	43	4,2
BIG	0	0,0
pro Deutschland	2	0,2
DIE RECHTE	0	0,0
Partei der Nichtwähler	0	0,0
PARTEI DER VERNUNFT	0	0,0
Die PARTEI	1	0,1

Aufgrund von Rundungsdifferenzen ist es möglich, dass in der Summierung nicht genau 100% erreicht werden.

Wahl zum 18. Deutschen Bundestag
Sonstiges Kommunalwahlbezirk 09 (ohne Briefwahl)
Zweitstimme

Zwischenergebnis (22.09.2013 19:39 Uhr)

Eingang: 2 von 2 Stimmbezirk(en) (100%)



Aufgrund von Rundungsdifferenzen ist es möglich, dass in der Summierung nicht genau 100% erreicht werden.

Wahl zum 18. Deutschen Bundestag
Sonstiges Kommunalwahlbezirk 10 (ohne Briefwahl)
Erststimme

Zwischenergebnis (22.09.2013 19:28 Uhr)

Eingang: 2 von 2 Stimmbezirk(en) (100%)

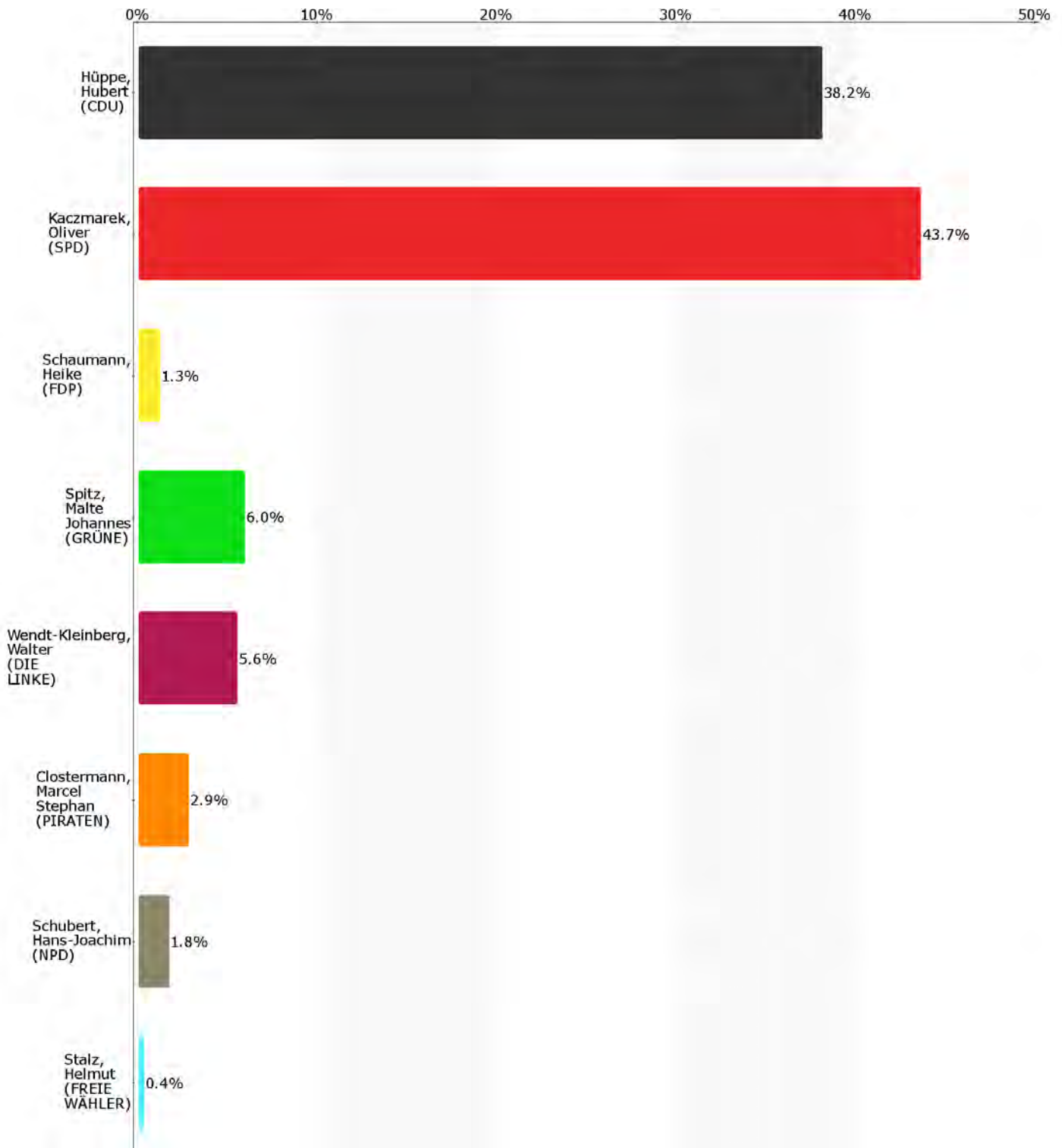
Merkmal	Anzahl	%
Wahlberechtigte	2.194	X
Wählerinnen und Wähler, Wahlbeteiligung	1.180	53,8
darunter Wähler mit Wahlbrief	0	X
ungültige Erststimme	11	0,9
gültige Erststimme	1.169	99,1
Hüppe, Hubert (CDU)	447	38,2
Kaczmarek, Oliver (SPD)	511	43,7
Schaumann, Heike (FDP)	15	1,3
Spitz, Malte Johannes (GRÜNE)	70	6,0
Wendt-Kleinberg, Walter (DIE LINKE)	66	5,6
Clostermann, Marcel Stephan (PIRATEN)	34	2,9
Schubert, Hans-Joachim (NPD)	21	1,8
Stalz, Helmut (FREIE WÄHLER)	5	0,4

Aufgrund von Rundungsdifferenzen ist es möglich, dass in der Summierung nicht genau 100% erreicht werden.

Wahl zum 18. Deutschen Bundestag
Sonstiges Kommunalwahlbezirk 10 (ohne Briefwahl)
Erststimme

Zwischenergebnis (22.09.2013 19:28 Uhr)

Eingang: 2 von 2 Stimmbezirk(en) (100%)



Aufgrund von Rundungsdifferenzen ist es möglich, dass in der Summierung nicht genau 100% erreicht werden.

Wahl zum 18. Deutschen Bundestag
 Sonstiges Kommunalwahlbezirk 10 (ohne Briefwahl)
 Zweitstimme

Zwischenergebnis (22.09.2013 19:28 Uhr)

Eingang: 2 von 2 Stimmbezirk(en) (100%)

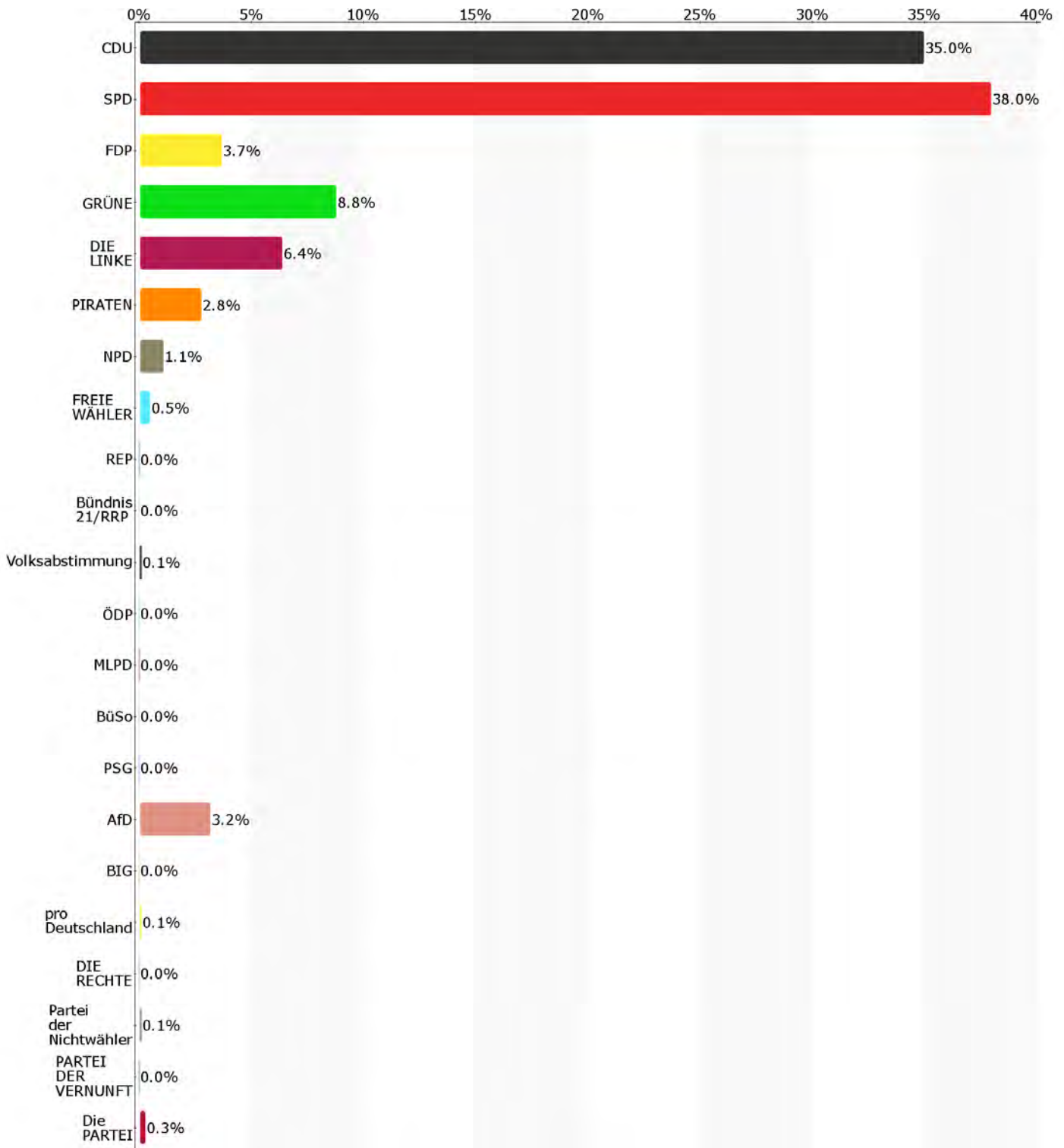
Merkmal	Anzahl	%
Wahlberechtigte	2.194	X
Wählerinnen und Wähler, Wahlbeteiligung	1.180	53,8
darunter Wähler mit Wahlbrief	0	X
ungültige Zweitstimme	13	1,1
gültige Zweitstimme	1.167	98,9
CDU	408	35,0
SPD	443	38,0
FDP	43	3,7
GRÜNE	103	8,8
DIE LINKE	75	6,4
PIRATEN	33	2,8
NPD	13	1,1
FREIE WÄHLER	6	0,5
REP	0	0,0
Bündnis 21/RRP	0	0,0
Volksabstimmung	1	0,1
ÖDP	0	0,0
MLPD	0	0,0
BüSo	0	0,0
PSG	0	0,0
AfD	37	3,2
BIG	0	0,0
pro Deutschland	1	0,1
DIE RECHTE	0	0,0
Partei der Nichtwähler	1	0,1
PARTEI DER VERNUNFT	0	0,0
Die PARTEI	3	0,3

Aufgrund von Rundungsdifferenzen ist es möglich, dass in der Summierung nicht genau 100% erreicht werden.

Wahl zum 18. Deutschen Bundestag
Sonstiges Kommunalwahlbezirk 10 (ohne Briefwahl)
Zweitstimme

Zwischenergebnis (22.09.2013 19:28 Uhr)

Eingang: 2 von 2 Stimmbezirk(en) (100%)



Aufgrund von Rundungsdifferenzen ist es möglich, dass in der Summierung nicht genau 100% erreicht werden.

Wahl zum 18. Deutschen Bundestag
Sonstiges Kommunalwahlbezirk 11 (ohne Briefwahl)
Erststimme

Zwischenergebnis (22.09.2013 19:18 Uhr)

Eingang: 2 von 2 Stimmbezirk(en) (100%)

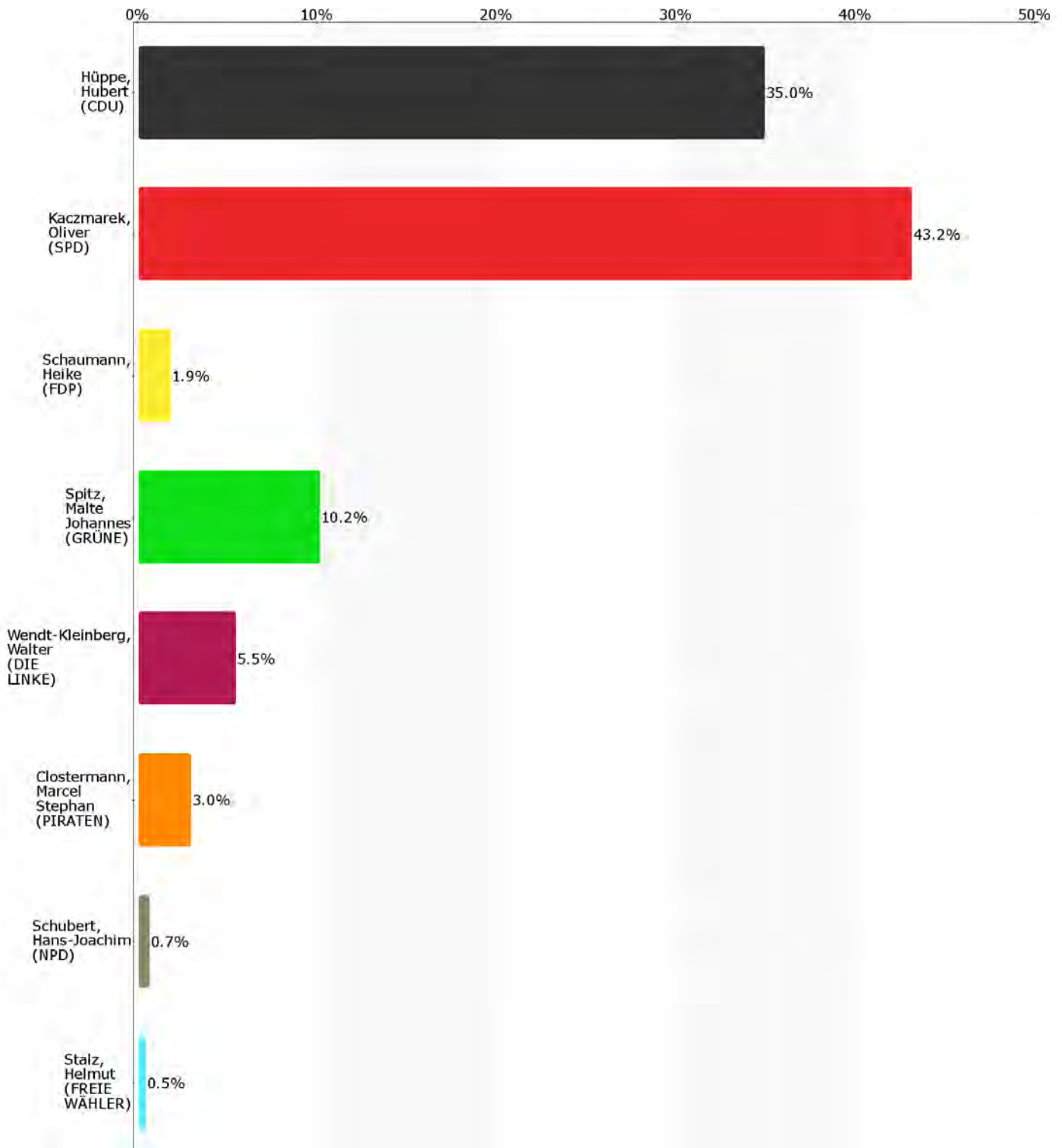
Merkmal	Anzahl	%
Wahlberechtigte	1.897	X
Wählerinnen und Wähler, Wahlbeteiligung	864	45,5
darunter Wähler mit Wahlbrief	0	X
ungültige Erststimme	10	1,2
gültige Erststimme	854	98,8
Hüppe, Hubert (CDU)	299	35,0
Kaczmarek, Oliver (SPD)	369	43,2
Schaumann, Heike (FDP)	16	1,9
Spitz, Malte Johannes (GRÜNE)	87	10,2
Wendt-Kleinberg, Walter (DIE LINKE)	47	5,5
Clostermann, Marcel Stephan (PIRATEN)	26	3,0
Schubert, Hans-Joachim (NPD)	6	0,7
Stalz, Helmut (FREIE WÄHLER)	4	0,5

Aufgrund von Rundungsdifferenzen ist es möglich, dass in der Summierung nicht genau 100% erreicht werden.

Wahl zum 18. Deutschen Bundestag
Sonstiges Kommunalwahlbezirk 11 (ohne Briefwahl)
Erststimme

Zwischenergebnis (22.09.2013 19:18 Uhr)

Eingang: 2 von 2 Stimmbezirk(en) (100%)



Aufgrund von Rundungsdifferenzen ist es möglich, dass in der Summierung nicht genau 100% erreicht werden.

Wahl zum 18. Deutschen Bundestag
 Sonstiges Kommunalwahlbezirk 11 (ohne Briefwahl)
 Zweitstimme

Zwischenergebnis (22.09.2013 19:18 Uhr)

Eingang: 2 von 2 Stimmbezirk(en) (100%)

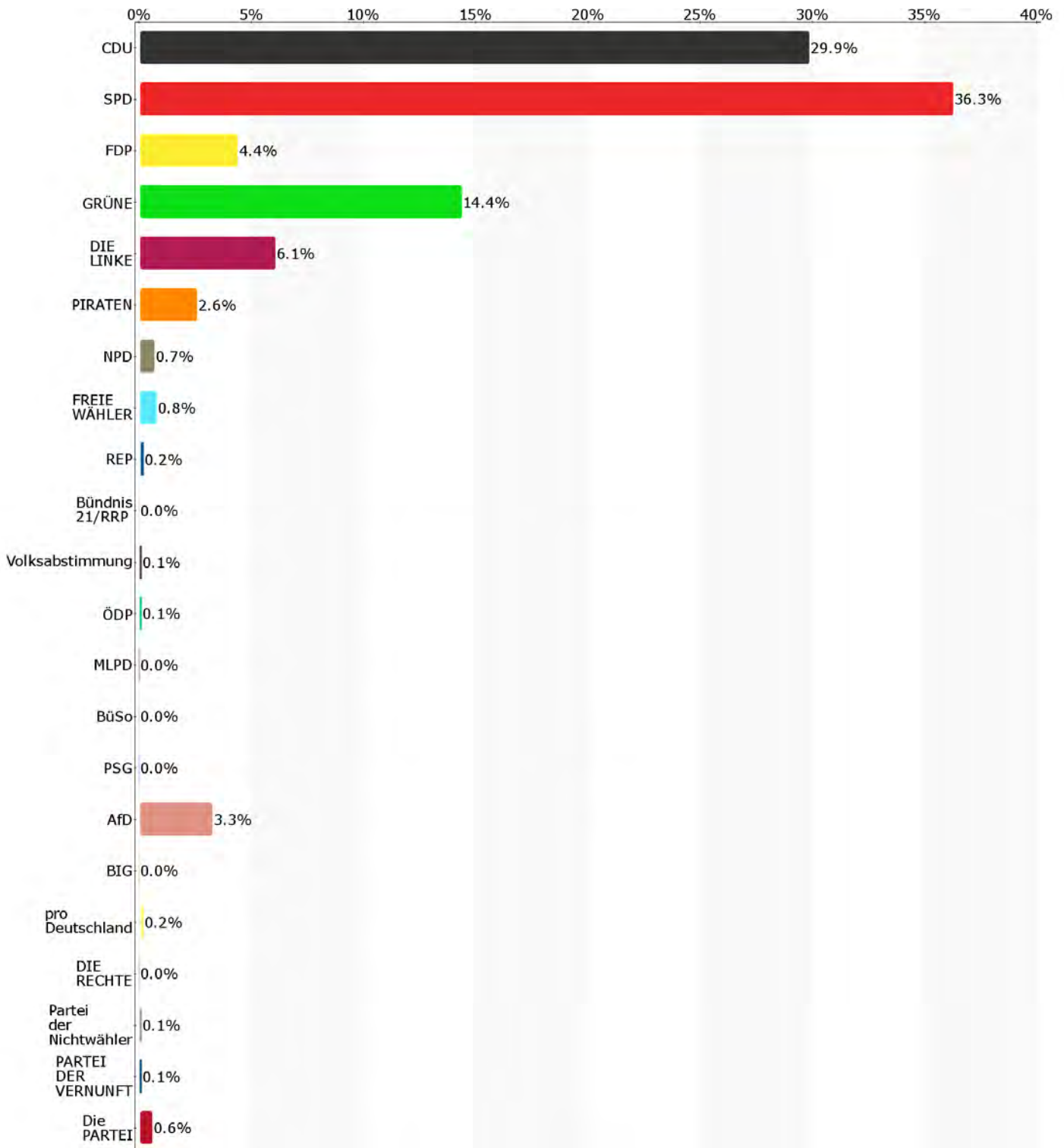
Merkmal	Anzahl	%
Wahlberechtigte	1.897	X
Wählerinnen und Wähler, Wahlbeteiligung	864	45,5
darunter Wähler mit Wahlbrief	0	X
ungültige Zweitstimme	5	0,6
gültige Zweitstimme	859	99,4
CDU	257	29,9
SPD	312	36,3
FDP	38	4,4
GRÜNE	124	14,4
DIE LINKE	52	6,1
PIRATEN	22	2,6
NPD	6	0,7
FREIE WÄHLER	7	0,8
REP	2	0,2
Bündnis 21/RRP	0	0,0
Volksabstimmung	1	0,1
ÖDP	1	0,1
MLPD	0	0,0
BüSo	0	0,0
PSG	0	0,0
AfD	28	3,3
BIG	0	0,0
pro Deutschland	2	0,2
DIE RECHTE	0	0,0
Partei der Nichtwähler	1	0,1
PARTEI DER VERNUNFT	1	0,1
Die PARTEI	5	0,6

Aufgrund von Rundungsdifferenzen ist es möglich, dass in der Summierung nicht genau 100% erreicht werden.

Wahl zum 18. Deutschen Bundestag
Sonstiges Kommunalwahlbezirk 11 (ohne Briefwahl)
Zweitstimme

Zwischenergebnis (22.09.2013 19:18 Uhr)

Eingang: 2 von 2 Stimmbezirk(en) (100%)



Aufgrund von Rundungsdifferenzen ist es möglich, dass in der Summierung nicht genau 100% erreicht werden.

Wahl zum 18. Deutschen Bundestag
Sonstiges Kommunalwahlbezirk 12 (ohne Briefwahl)
Erststimme

Zwischenergebnis (22.09.2013 19:21 Uhr)

Eingang: 2 von 2 Stimmbezirk(en) (100%)

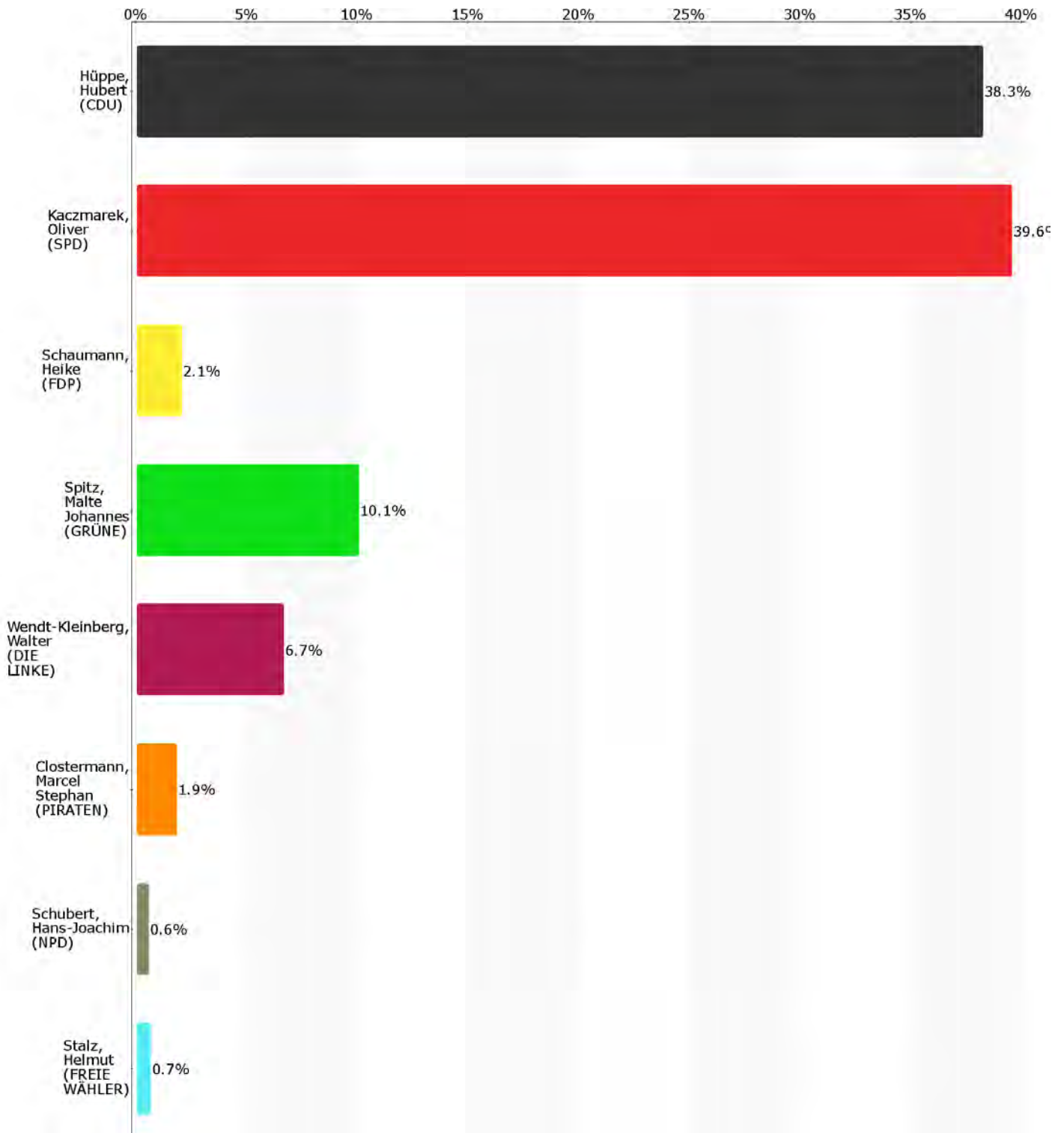
Merkmal	Anzahl	%
Wahlberechtigte	2.350	X
Wählerinnen und Wähler, Wahlbeteiligung	1.179	50,2
darunter Wähler mit Wahlbrief	0	X
ungültige Erststimme	13	1,1
gültige Erststimme	1.166	98,9
Hüppe, Hubert (CDU)	446	38,3
Kaczmarek, Oliver (SPD)	462	39,6
Schaumann, Heike (FDP)	25	2,1
Spitz, Malte Johannes (GRÜNE)	118	10,1
Wendt-Kleinberg, Walter (DIE LINKE)	78	6,7
Clostermann, Marcel Stephan (PIRATEN)	22	1,9
Schubert, Hans-Joachim (NPD)	7	0,6
Stalz, Helmut (FREIE WÄHLER)	8	0,7

Aufgrund von Rundungsdifferenzen ist es möglich, dass in der Summierung nicht genau 100% erreicht werden.

Wahl zum 18. Deutschen Bundestag
Sonstiges Kommunalwahlbezirk 12 (ohne Briefwahl)
Erststimme

Zwischenergebnis (22.09.2013 19:21 Uhr)

Eingang: 2 von 2 Stimmbezirk(en) (100%)



Aufgrund von Rundungsdifferenzen ist es möglich, dass in der Summierung nicht genau 100% erreicht werden.

Wahl zum 18. Deutschen Bundestag
 Sonstiges Kommunalwahlbezirk 12 (ohne Briefwahl)
 Zweitstimme

Zwischenergebnis (22.09.2013 19:21 Uhr)

Eingang: 2 von 2 Stimmbezirk(en) (100%)

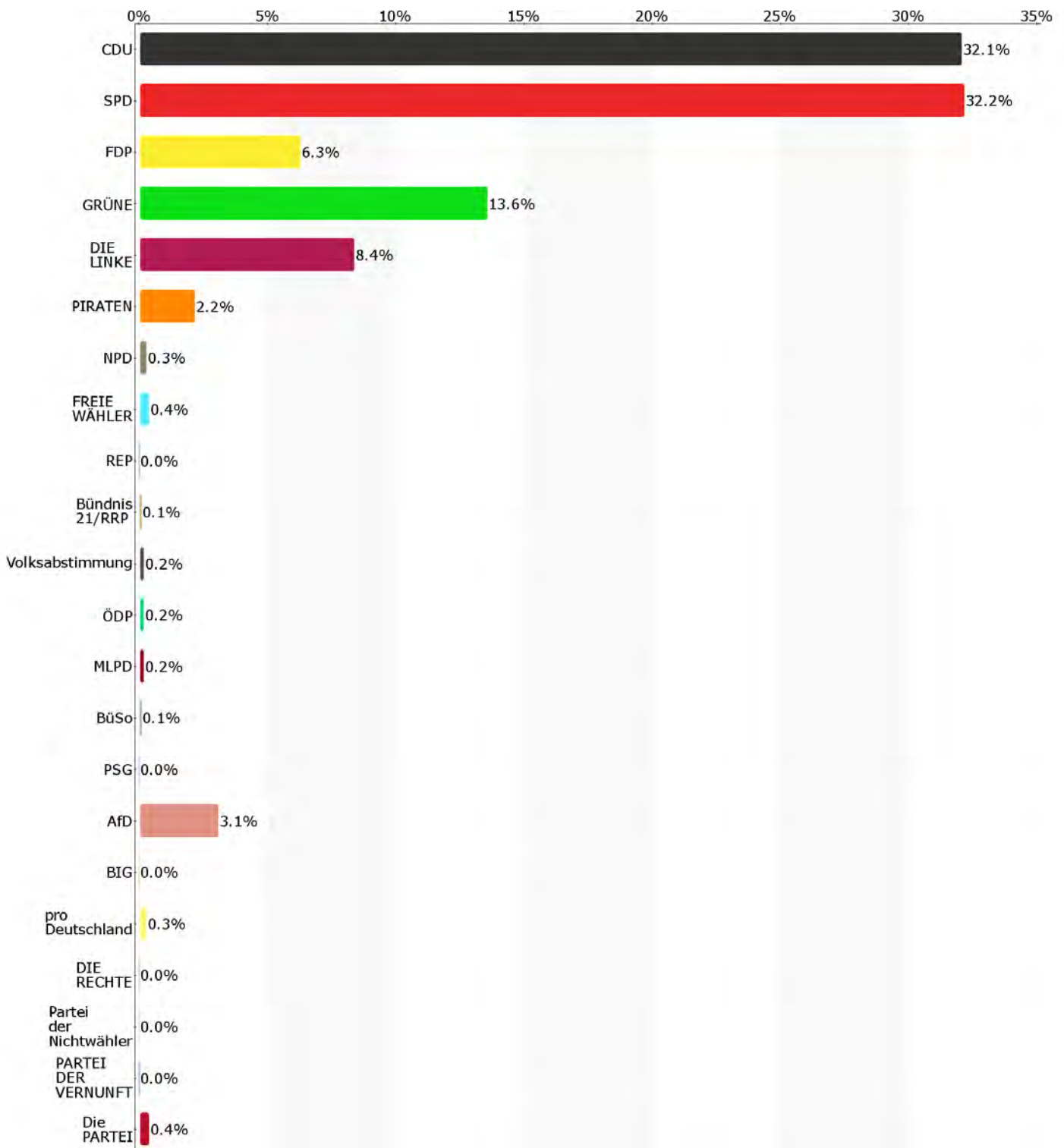
Merkmal	Anzahl	%
Wahlberechtigte	2.350	X
Wählerinnen und Wähler, Wahlbeteiligung	1.179	50,2
darunter Wähler mit Wahlbrief	0	X
ungültige Zweitstimme	10	0,8
gültige Zweitstimme	1.169	99,2
CDU	375	32,1
SPD	376	32,2
FDP	74	6,3
GRÜNE	159	13,6
DIE LINKE	98	8,4
PIRATEN	26	2,2
NPD	4	0,3
FREIE WÄHLER	5	0,4
REP	0	0,0
Bündnis 21/RRP	1	0,1
Volksabstimmung	2	0,2
ÖDP	2	0,2
MLPD	2	0,2
BüSo	1	0,1
PSG	0	0,0
AfD	36	3,1
BIG	0	0,0
pro Deutschland	3	0,3
DIE RECHTE	0	0,0
Partei der Nichtwähler	0	0,0
PARTEI DER VERNUNFT	0	0,0
Die PARTEI	5	0,4

Aufgrund von Rundungsdifferenzen ist es möglich, dass in der Summierung nicht genau 100% erreicht werden.

Wahl zum 18. Deutschen Bundestag
Sonstiges Kommunalwahlbezirk 12 (ohne Briefwahl)
Zweitstimme

Zwischenergebnis (22.09.2013 19:21 Uhr)

Eingang: 2 von 2 Stimmbezirk(en) (100%)



Aufgrund von Rundungsdifferenzen ist es möglich, dass in der Summierung nicht genau 100% erreicht werden.

Wahl zum 18. Deutschen Bundestag
Sonstiges Kommunalwahlbezirk 13 (ohne Briefwahl)

Erststimme

Zwischenergebnis (22.09.2013 19:32 Uhr)

Eingang: 2 von 2 Stimmbezirk(en) (100%)

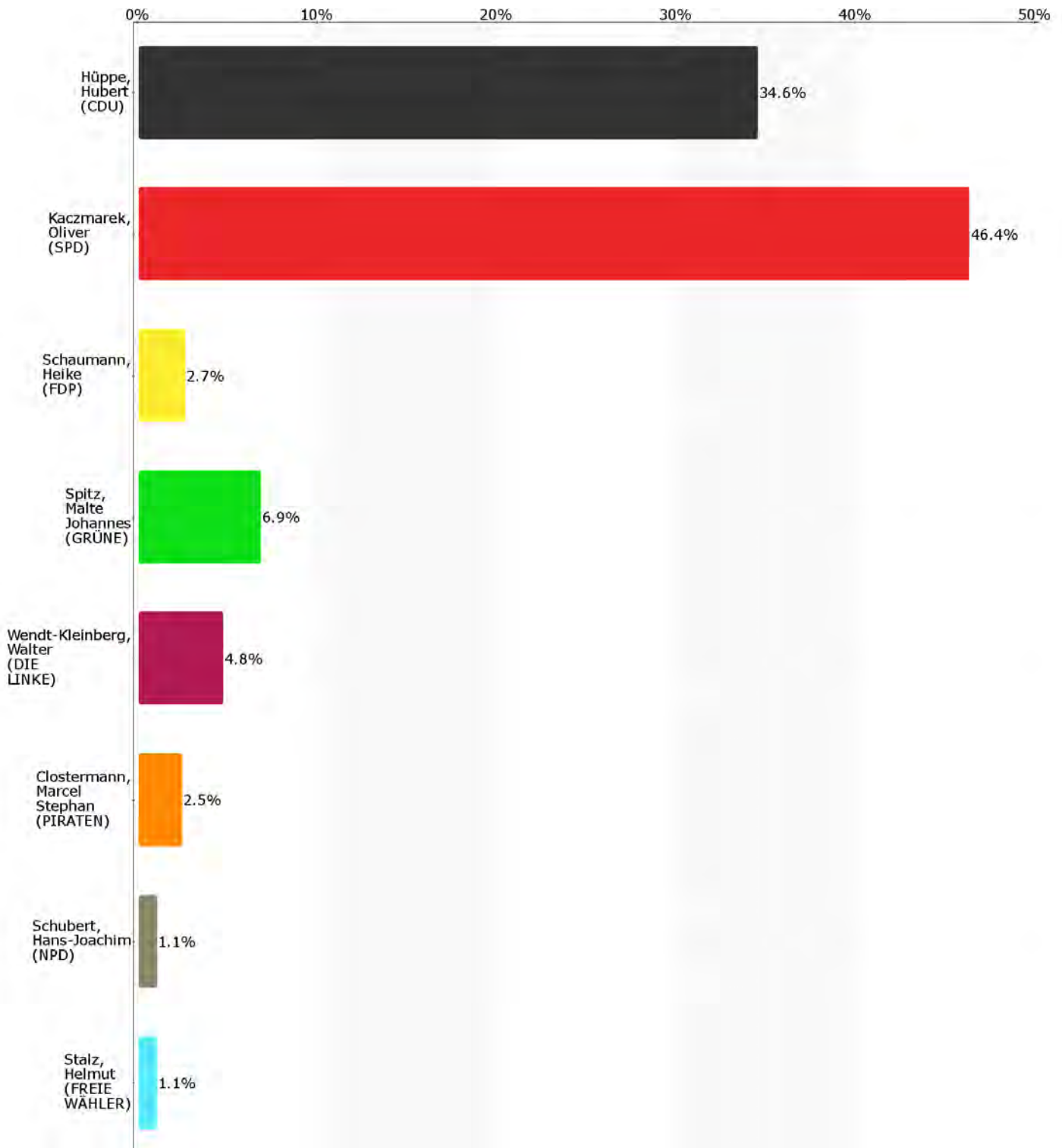
Merkmal	Anzahl	%
Wahlberechtigte	1.900	X
Wählerinnen und Wähler, Wahlbeteiligung	937	49,3
darunter Wähler mit Wahlbrief	0	X
ungültige Erststimme	14	1,5
gültige Erststimme	923	98,5
Hüppe, Hubert (CDU)	319	34,6
Kaczmarek, Oliver (SPD)	428	46,4
Schaumann, Heike (FDP)	25	2,7
Spitz, Malte Johannes (GRÜNE)	64	6,9
Wendt-Kleinberg, Walter (DIE LINKE)	44	4,8
Clostermann, Marcel Stephan (PIRATEN)	23	2,5
Schubert, Hans-Joachim (NPD)	10	1,1
Stalz, Helmut (FREIE WÄHLER)	10	1,1

Aufgrund von Rundungsdifferenzen ist es möglich, dass in der Summierung nicht genau 100% erreicht werden.

Wahl zum 18. Deutschen Bundestag
Sonstiges Kommunalwahlbezirk 13 (ohne Briefwahl)
Erststimme

Zwischenergebnis (22.09.2013 19:32 Uhr)

Eingang: 2 von 2 Stimmbezirk(en) (100%)



Aufgrund von Rundungsdifferenzen ist es möglich, dass in der Summierung nicht genau 100% erreicht werden.

Wahl zum 18. Deutschen Bundestag
 Sonstiges Kommunalwahlbezirk 13 (ohne Briefwahl)
 Zweitstimme

Zwischenergebnis (22.09.2013 19:32 Uhr)

Eingang: 2 von 2 Stimmbezirk(en) (100%)

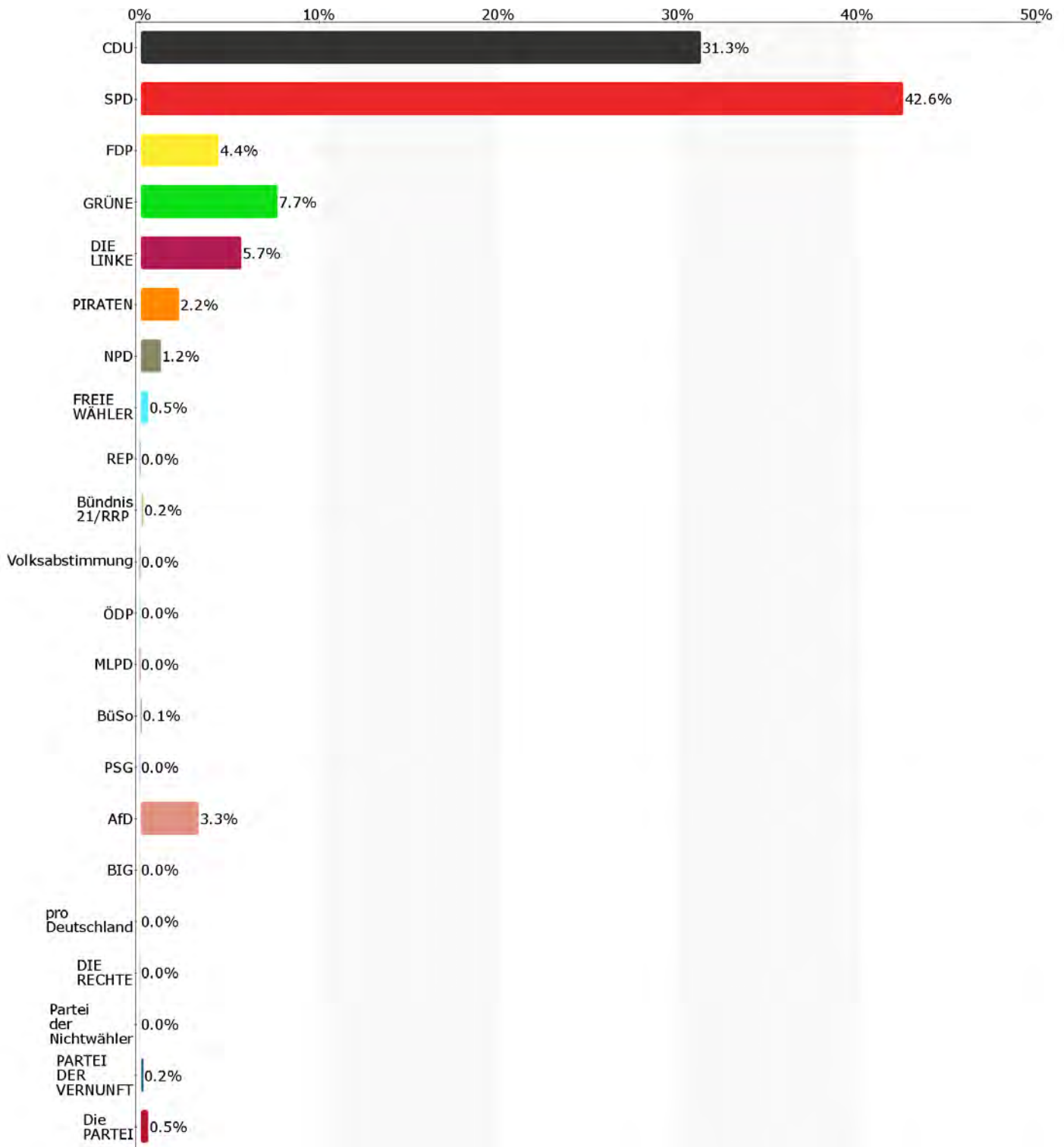
Merkmal	Anzahl	%
Wahlberechtigte	1.900	X
Wählerinnen und Wähler, Wahlbeteiligung	937	49,3
darunter Wähler mit Wahlbrief	0	X
ungültige Zweitstimme	14	1,5
gültige Zweitstimme	923	98,5
CDU	289	31,3
SPD	393	42,6
FDP	41	4,4
GRÜNE	71	7,7
DIE LINKE	53	5,7
PIRATEN	20	2,2
NPD	11	1,2
FREIE WÄHLER	5	0,5
REP	0	0,0
Bündnis 21/RRP	2	0,2
Volksabstimmung	0	0,0
ÖDP	0	0,0
MLPD	0	0,0
BüSo	1	0,1
PSG	0	0,0
AfD	30	3,3
BIG	0	0,0
pro Deutschland	0	0,0
DIE RECHTE	0	0,0
Partei der Nichtwähler	0	0,0
PARTEI DER VERNUNFT	2	0,2
Die PARTEI	5	0,5

Aufgrund von Rundungsdifferenzen ist es möglich, dass in der Summierung nicht genau 100% erreicht werden.

Wahl zum 18. Deutschen Bundestag
Sonstiges Kommunalwahlbezirk 13 (ohne Briefwahl)
Zweitstimme

Zwischenergebnis (22.09.2013 19:32 Uhr)

Eingang: 2 von 2 Stimmbezirk(en) (100%)



Aufgrund von Rundungsdifferenzen ist es möglich, dass in der Summierung nicht genau 100% erreicht werden.

Wahl zum 18. Deutschen Bundestag
Sonstiges Kommunalwahlbezirk 14 (ohne Briefwahl)

Erststimme

Zwischenergebnis (22.09.2013 19:25 Uhr)

Eingang: 2 von 2 Stimmbezirk(en) (100%)

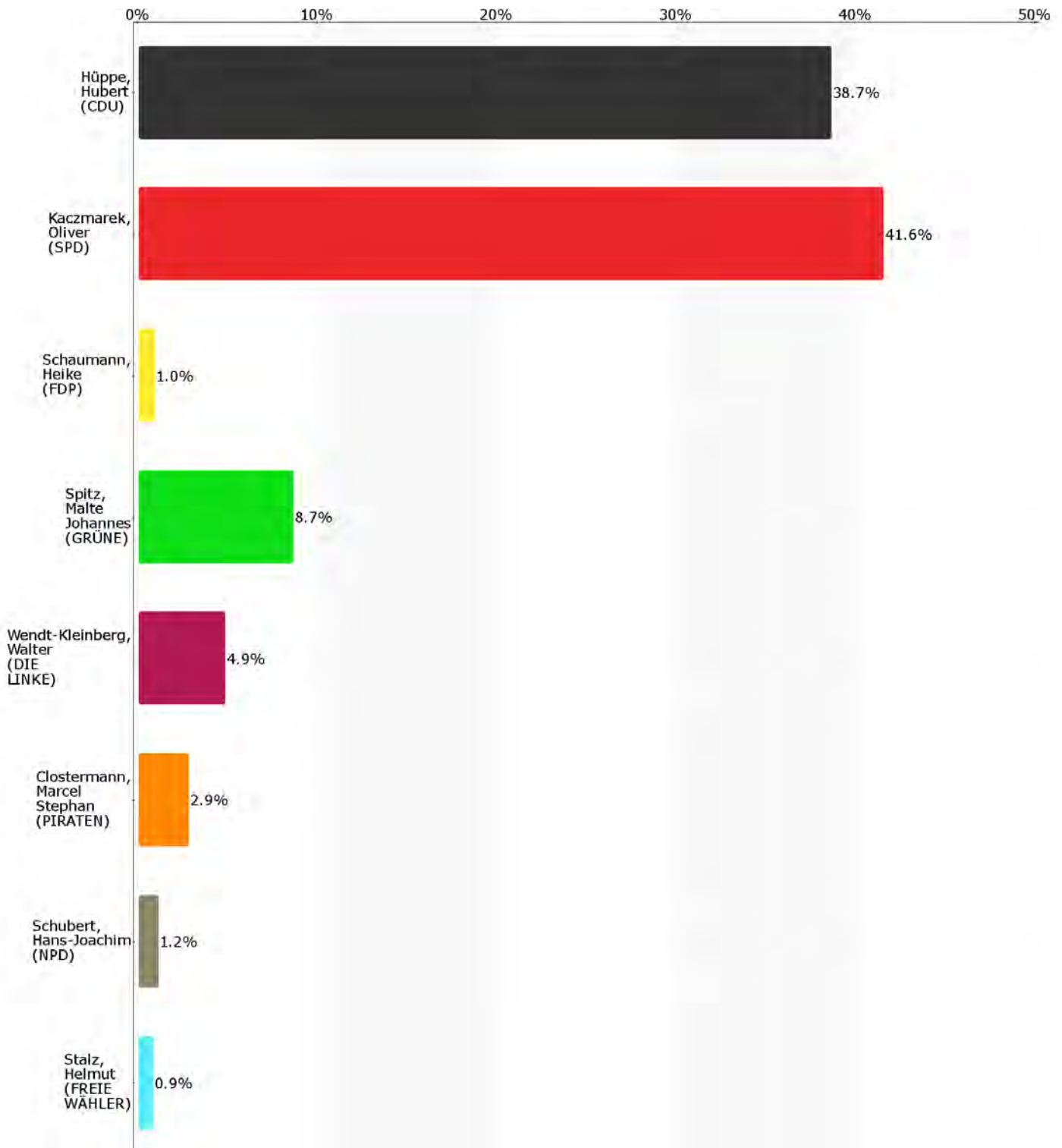
Merkmal	Anzahl	%
Wahlberechtigte	1.934	X
Wählerinnen und Wähler, Wahlbeteiligung	897	46,4
darunter Wähler mit Wahlbrief	0	X
ungültige Erststimme	13	1,4
gültige Erststimme	884	98,6
Hüppe, Hubert (CDU)	342	38,7
Kaczmarek, Oliver (SPD)	368	41,6
Schaumann, Heike (FDP)	9	1,0
Spitz, Malte Johannes (GRÜNE)	77	8,7
Wendt-Kleinberg, Walter (DIE LINKE)	43	4,9
Clostermann, Marcel Stephan (PIRATEN)	26	2,9
Schubert, Hans-Joachim (NPD)	11	1,2
Stalz, Helmut (FREIE WÄHLER)	8	0,9

Aufgrund von Rundungsdifferenzen ist es möglich, dass in der Summierung nicht genau 100% erreicht werden.

Wahl zum 18. Deutschen Bundestag
Sonstiges Kommunalwahlbezirk 14 (ohne Briefwahl)
Erststimme

Zwischenergebnis (22.09.2013 19:25 Uhr)

Eingang: 2 von 2 Stimmbezirk(en) (100%)



Aufgrund von Rundungsdifferenzen ist es möglich, dass in der Summierung nicht genau 100% erreicht werden.

Wahl zum 18. Deutschen Bundestag
 Sonstiges Kommunalwahlbezirk 14 (ohne Briefwahl)
 Zweitstimme

Zwischenergebnis (22.09.2013 19:25 Uhr)

Eingang: 2 von 2 Stimmbezirk(en) (100%)

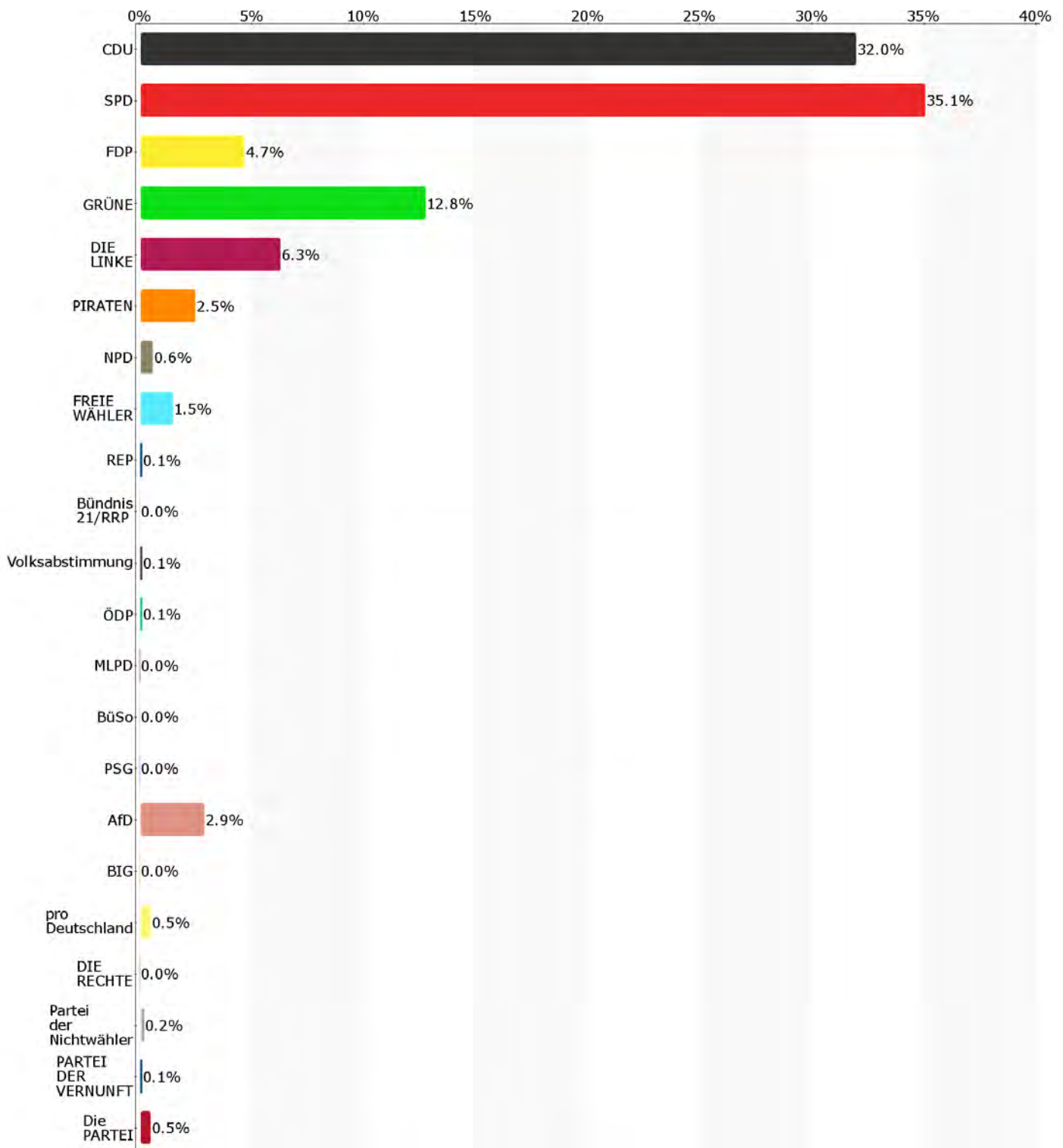
Merkmal	Anzahl	%
Wahlberechtigte	1.934	X
Wählerinnen und Wähler, Wahlbeteiligung	897	46,4
darunter Wähler mit Wahlbrief	0	X
ungültige Zweitstimme	12	1,3
gültige Zweitstimme	885	98,7
CDU	283	32,0
SPD	311	35,1
FDP	42	4,7
GRÜNE	113	12,8
DIE LINKE	56	6,3
PIRATEN	22	2,5
NPD	5	0,6
FREIE WÄHLER	13	1,5
REP	1	0,1
Bündnis 21/RRP	0	0,0
Volksabstimmung	1	0,1
ÖDP	1	0,1
MLPD	0	0,0
BüSo	0	0,0
PSG	0	0,0
AfD	26	2,9
BIG	0	0,0
pro Deutschland	4	0,5
DIE RECHTE	0	0,0
Partei der Nichtwähler	2	0,2
PARTEI DER VERNUNFT	1	0,1
Die PARTEI	4	0,5

Aufgrund von Rundungsdifferenzen ist es möglich, dass in der Summierung nicht genau 100% erreicht werden.

Wahl zum 18. Deutschen Bundestag
Sonstiges Kommunalwahlbezirk 14 (ohne Briefwahl)
Zweitstimme

Zwischenergebnis (22.09.2013 19:25 Uhr)

Eingang: 2 von 2 Stimmbezirk(en) (100%)



Aufgrund von Rundungsdifferenzen ist es möglich, dass in der Summierung nicht genau 100% erreicht werden.

Wahl zum 18. Deutschen Bundestag
Sonstiges Kommunalwahlbezirk 15 (ohne Briefwahl)

Erststimme

Zwischenergebnis (22.09.2013 19:50 Uhr)

Eingang: 2 von 2 Stimmbezirk(en) (100%)

Merkmal	Anzahl	%
Wahlberechtigte	1.983	X
Wählerinnen und Wähler, Wahlbeteiligung	1.113	56,1
darunter Wähler mit Wahlbrief	0	X
ungültige Erststimme	7	0,6
gültige Erststimme	1.106	99,4
Hüppe, Hubert (CDU)	349	31,6
Kaczmarek, Oliver (SPD)	514	46,5
Schaumann, Heike (FDP)	11	1,0
Spitz, Malte Johannes (GRÜNE)	108	9,8
Wendt-Kleinberg, Walter (DIE LINKE)	59	5,3
Clostermann, Marcel Stephan (PIRATEN)	34	3,1
Schubert, Hans-Joachim (NPD)	13	1,2
Stalz, Helmut (FREIE WÄHLER)	18	1,6

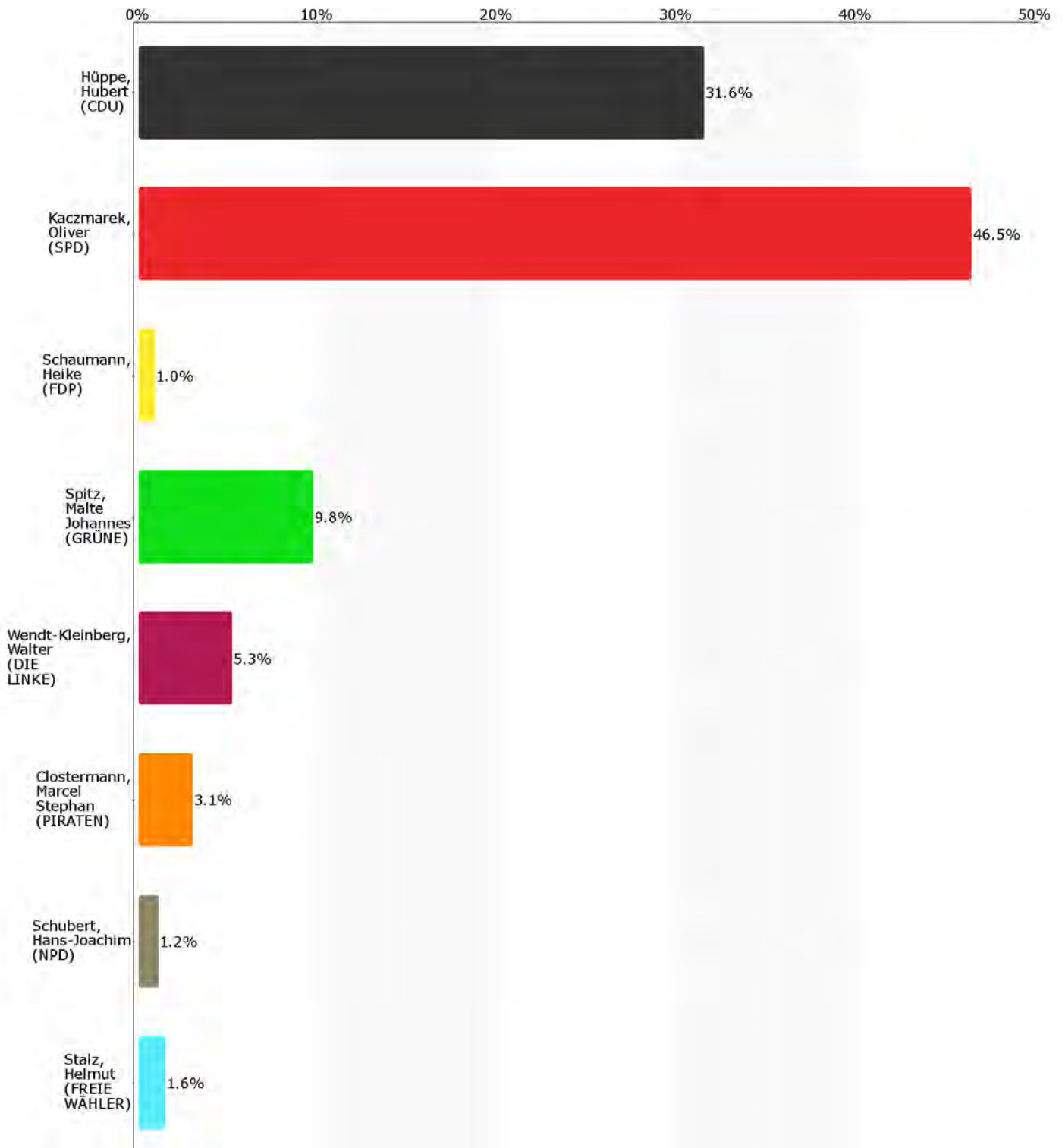
Aufgrund von Rundungsdifferenzen ist es möglich, dass in der Summierung nicht genau 100% erreicht werden.

Wahl zum 18. Deutschen Bundestag
Sonstiges Kommunalwahlbezirk 15 (ohne Briefwahl)

Erststimme

Zwischenergebnis (22.09.2013 19:50 Uhr)

Eingang: 2 von 2 Stimmbezirk(en) (100%)



Aufgrund von Rundungsdifferenzen ist es möglich, dass in der Summierung nicht genau 100% erreicht werden.

Wahl zum 18. Deutschen Bundestag
 Sonstiges Kommunalwahlbezirk 15 (ohne Briefwahl)
 Zweitstimme

Zwischenergebnis (22.09.2013 19:50 Uhr)

Eingang: 2 von 2 Stimmbezirk(en) (100%)

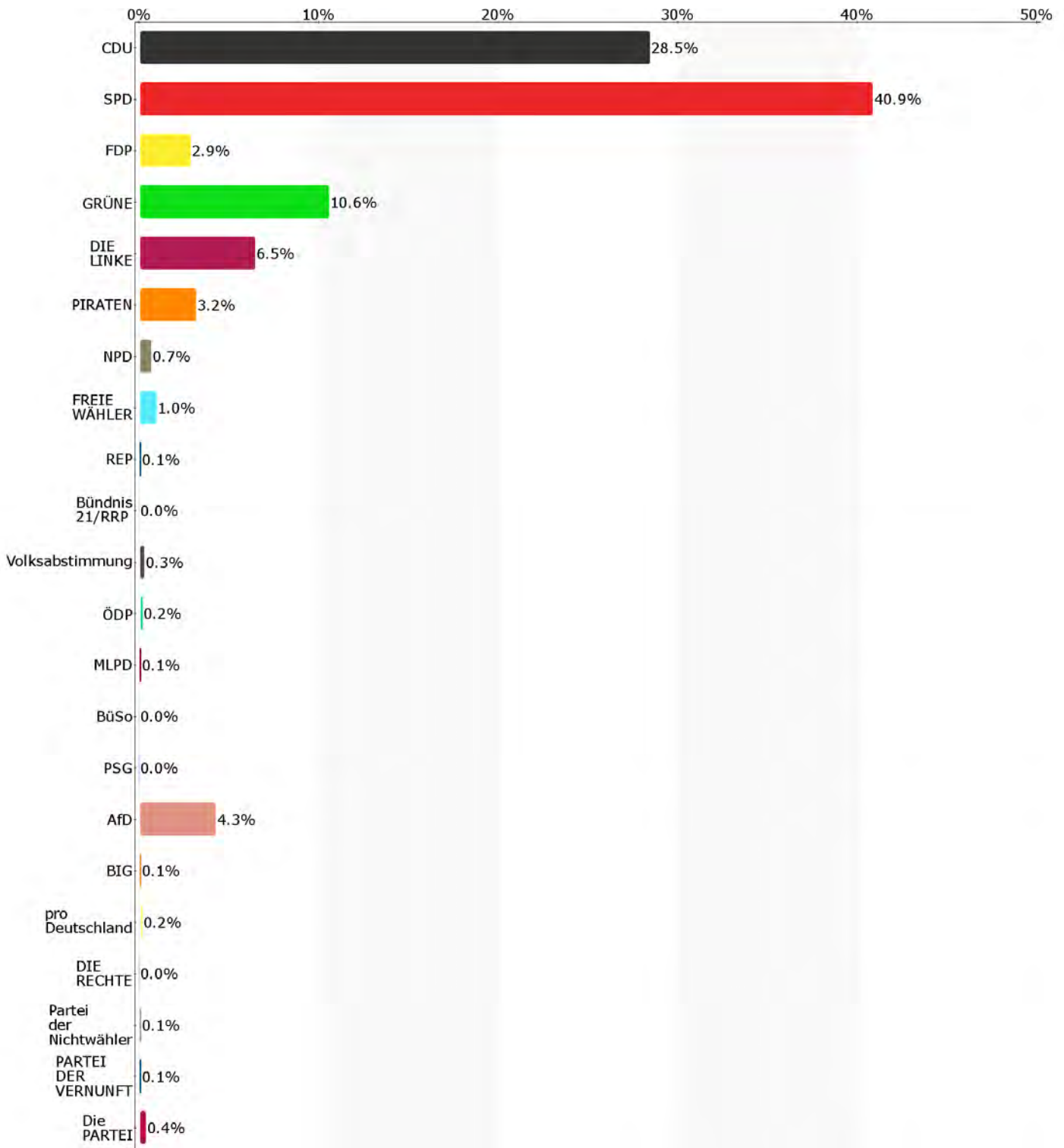
Merkmal	Anzahl	%
Wahlberechtigte	1.983	X
Wählerinnen und Wähler, Wahlbeteiligung	1.113	56,1
darunter Wähler mit Wahlbrief	0	X
ungültige Zweitstimme	6	0,5
gültige Zweitstimme	1.107	99,5
CDU	315	28,5
SPD	453	40,9
FDP	32	2,9
GRÜNE	117	10,6
DIE LINKE	72	6,5
PIRATEN	35	3,2
NPD	8	0,7
FREIE WÄHLER	11	1,0
REP	1	0,1
Bündnis 21/RRP	0	0,0
Volksabstimmung	3	0,3
ÖDP	2	0,2
MLPD	1	0,1
BüSo	0	0,0
PSG	0	0,0
AfD	48	4,3
BIG	1	0,1
pro Deutschland	2	0,2
DIE RECHTE	0	0,0
Partei der Nichtwähler	1	0,1
PARTEI DER VERNUNFT	1	0,1
Die PARTEI	4	0,4

Aufgrund von Rundungsdifferenzen ist es möglich, dass in der Summierung nicht genau 100% erreicht werden.

Wahl zum 18. Deutschen Bundestag
Sonstiges Kommunalwahlbezirk 15 (ohne Briefwahl)
Zweitstimme

Zwischenergebnis (22.09.2013 19:50 Uhr)

Eingang: 2 von 2 Stimmbezirk(en) (100%)



Aufgrund von Rundungsdifferenzen ist es möglich, dass in der Summierung nicht genau 100% erreicht werden.

Wahl zum 18. Deutschen Bundestag
Sonstiges Kommunalwahlbezirk 16 (ohne Briefwahl)

Erststimme

Zwischenergebnis (22.09.2013 19:52 Uhr)

Eingang: 2 von 2 Stimmbezirk(en) (100%)

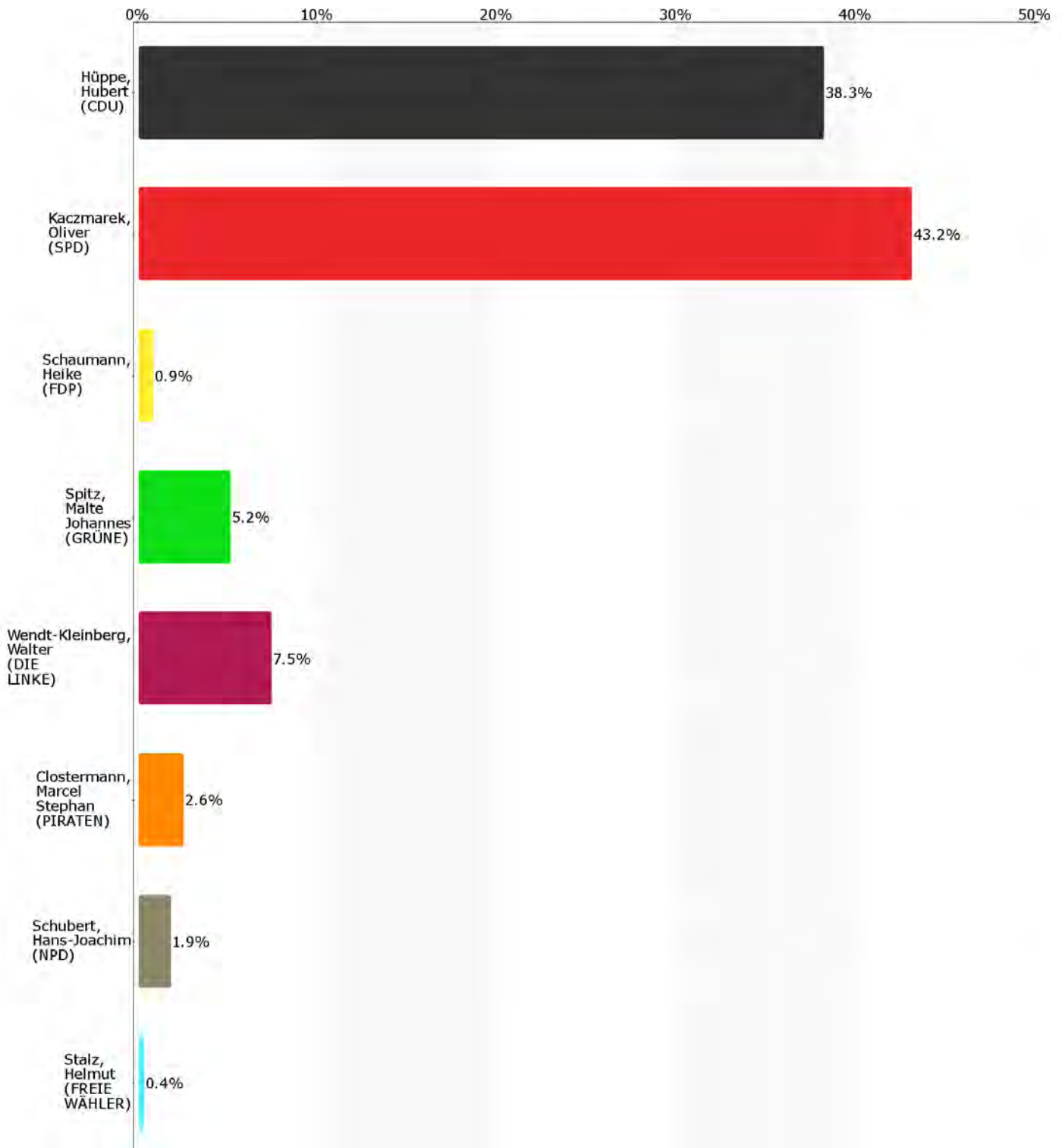
Merkmal	Anzahl	%
Wahlberechtigte	1.794	X
Wählerinnen und Wähler, Wahlbeteiligung	866	48,3
darunter Wähler mit Wahlbrief	0	X
ungültige Erststimme	22	2,5
gültige Erststimme	844	97,5
Hüppe, Hubert (CDU)	323	38,3
Kaczmarek, Oliver (SPD)	365	43,2
Schaumann, Heike (FDP)	8	0,9
Spitz, Malte Johannes (GRÜNE)	44	5,2
Wendt-Kleinberg, Walter (DIE LINKE)	63	7,5
Clostermann, Marcel Stephan (PIRATEN)	22	2,6
Schubert, Hans-Joachim (NPD)	16	1,9
Stalz, Helmut (FREIE WÄHLER)	3	0,4

Aufgrund von Rundungsdifferenzen ist es möglich, dass in der Summierung nicht genau 100% erreicht werden.

Wahl zum 18. Deutschen Bundestag
Sonstiges Kommunalwahlbezirk 16 (ohne Briefwahl)
Erststimme

Zwischenergebnis (22.09.2013 19:52 Uhr)

Eingang: 2 von 2 Stimmbezirk(en) (100%)



Aufgrund von Rundungsdifferenzen ist es möglich, dass in der Summierung nicht genau 100% erreicht werden.

Wahl zum 18. Deutschen Bundestag
 Sonstiges Kommunalwahlbezirk 16 (ohne Briefwahl)
 Zweitstimme

Zwischenergebnis (22.09.2013 19:52 Uhr)

Eingang: 2 von 2 Stimmbezirk(en) (100%)

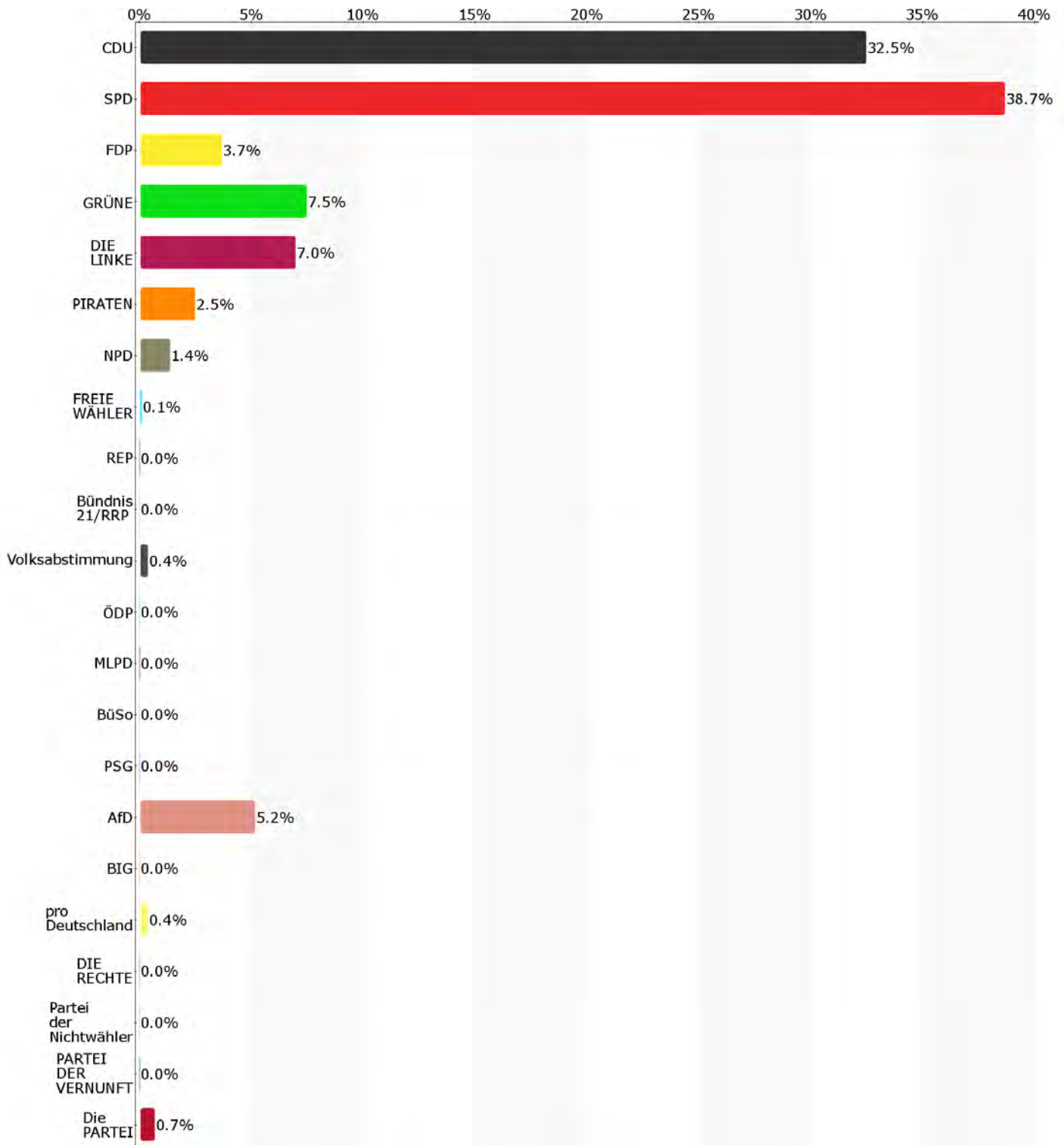
Merkmal	Anzahl	%
Wahlberechtigte	1.794	X
Wählerinnen und Wähler, Wahlbeteiligung	866	48,3
darunter Wähler mit Wahlbrief	0	X
ungültige Zweitstimme	22	2,5
gültige Zweitstimme	844	97,5
CDU	274	32,5
SPD	327	38,7
FDP	31	3,7
GRÜNE	63	7,5
DIE LINKE	59	7,0
PIRATEN	21	2,5
NPD	12	1,4
FREIE WÄHLER	1	0,1
REP	0	0,0
Bündnis 21/RRP	0	0,0
Volksabstimmung	3	0,4
ÖDP	0	0,0
MLPD	0	0,0
BüSo	0	0,0
PSG	0	0,0
AfD	44	5,2
BIG	0	0,0
pro Deutschland	3	0,4
DIE RECHTE	0	0,0
Partei der Nichtwähler	0	0,0
PARTEI DER VERNUNFT	0	0,0
Die PARTEI	6	0,7

Aufgrund von Rundungsdifferenzen ist es möglich, dass in der Summierung nicht genau 100% erreicht werden.

Wahl zum 18. Deutschen Bundestag
Sonstiges Kommunalwahlbezirk 16 (ohne Briefwahl)
Zweitstimme

Zwischenergebnis (22.09.2013 19:52 Uhr)

Eingang: 2 von 2 Stimmbezirk(en) (100%)



Aufgrund von Rundungsdifferenzen ist es möglich, dass in der Summierung nicht genau 100% erreicht werden.

Wahl zum 18. Deutschen Bundestag
Sonstiges Kommunalwahlbezirk 17 (ohne Briefwahl)
Erststimme

Zwischenergebnis (22.09.2013 19:06 Uhr)

Eingang: 3 von 3 Stimmbezirk(en) (100%)

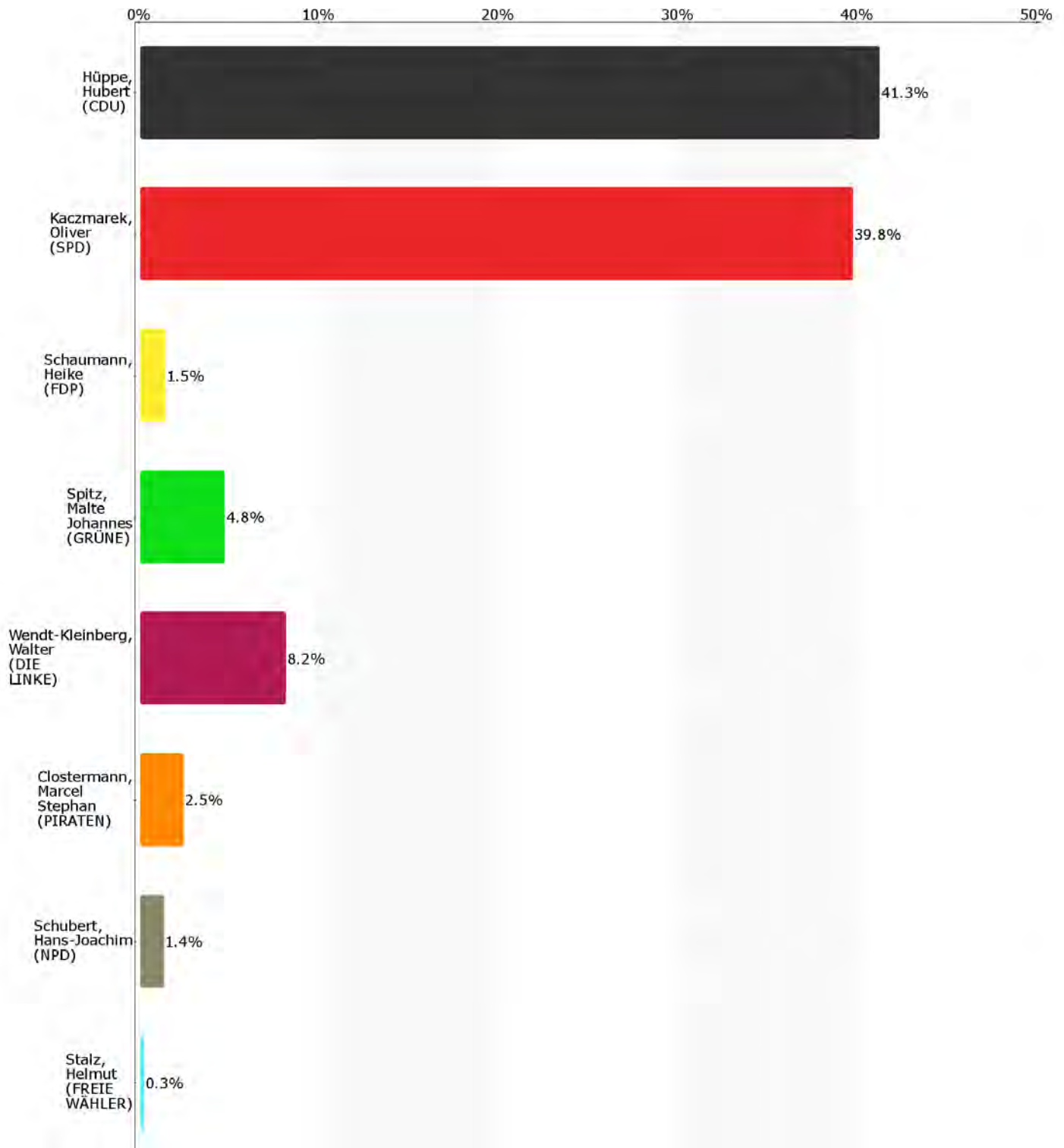
Merkmal	Anzahl	%
Wahlberechtigte	1.798	X
Wählerinnen und Wähler, Wahlbeteiligung	875	48,7
darunter Wähler mit Wahlbrief	0	X
ungültige Erststimme	9	1,0
gültige Erststimme	866	99,0
Hüppe, Hubert (CDU)	358	41,3
Kaczmarek, Oliver (SPD)	345	39,8
Schaumann, Heike (FDP)	13	1,5
Spitz, Malte Johannes (GRÜNE)	42	4,8
Wendt-Kleinberg, Walter (DIE LINKE)	71	8,2
Clostermann, Marcel Stephan (PIRATEN)	22	2,5
Schubert, Hans-Joachim (NPD)	12	1,4
Stalz, Helmut (FREIE WÄHLER)	3	0,3

Aufgrund von Rundungsdifferenzen ist es möglich, dass in der Summierung nicht genau 100% erreicht werden.

Wahl zum 18. Deutschen Bundestag
Sonstiges Kommunalwahlbezirk 17 (ohne Briefwahl)
Erststimme

Zwischenergebnis (22.09.2013 19:06 Uhr)

Eingang: 3 von 3 Stimmbezirk(en) (100%)



Aufgrund von Rundungsdifferenzen ist es möglich, dass in der Summierung nicht genau 100% erreicht werden.

Wahl zum 18. Deutschen Bundestag
Sonstiges Kommunalwahlbezirk 17 (ohne Briefwahl)
Zweitstimme

Zwischenergebnis (22.09.2013 19:06 Uhr)

Eingang: 3 von 3 Stimmbezirk(en) (100%)

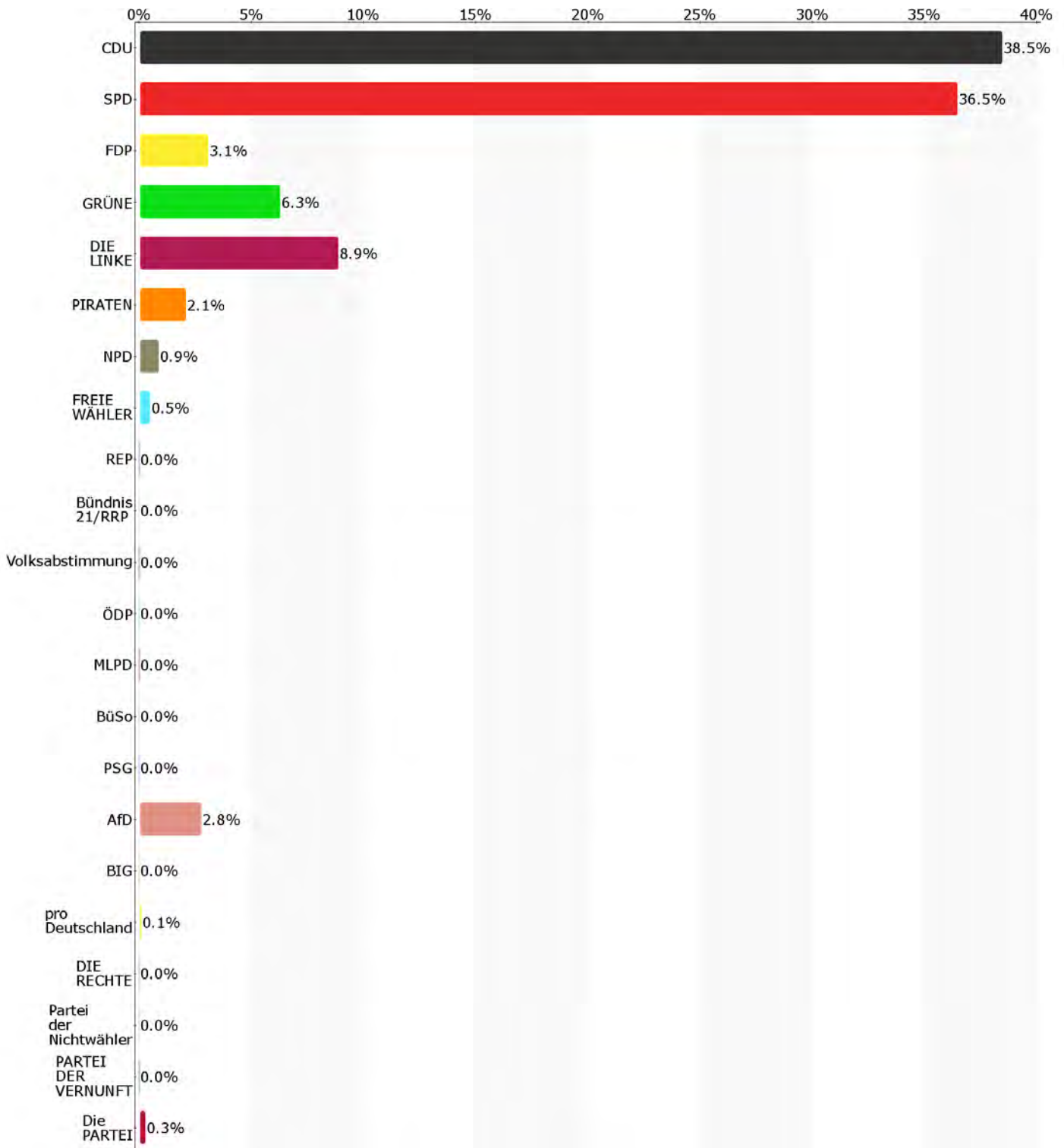
Merkmal	Anzahl	%
Wahlberechtigte	1.798	X
Wählerinnen und Wähler, Wahlbeteiligung	875	48,7
darunter Wähler mit Wahlbrief	0	X
ungültige Zweitstimme	11	1,3
gültige Zweitstimme	864	98,7
CDU	333	38,5
SPD	315	36,5
FDP	27	3,1
GRÜNE	54	6,3
DIE LINKE	77	8,9
PIRATEN	18	2,1
NPD	8	0,9
FREIE WÄHLER	4	0,5
REP	0	0,0
Bündnis 21/RRP	0	0,0
Volksabstimmung	0	0,0
ÖDP	0	0,0
MLPD	0	0,0
BüSo	0	0,0
PSG	0	0,0
AfD	24	2,8
BIG	0	0,0
pro Deutschland	1	0,1
DIE RECHTE	0	0,0
Partei der Nichtwähler	0	0,0
PARTEI DER VERNUNFT	0	0,0
Die PARTEI	3	0,3

Aufgrund von Rundungsdifferenzen ist es möglich, dass in der Summierung nicht genau 100% erreicht werden.

Wahl zum 18. Deutschen Bundestag
Sonstiges Kommunalwahlbezirk 17 (ohne Briefwahl)
Zweitstimme

Zwischenergebnis (22.09.2013 19:06 Uhr)

Eingang: 3 von 3 Stimmbezirk(en) (100%)



Aufgrund von Rundungsdifferenzen ist es möglich, dass in der Summierung nicht genau 100% erreicht werden.

Wahl zum 18. Deutschen Bundestag
Sonstiges Kommunalwahlbezirk 18 (ohne Briefwahl)
Erststimme

Zwischenergebnis (22.09.2013 20:35 Uhr)

Eingang: 2 von 2 Stimmbezirk(en) (100%)

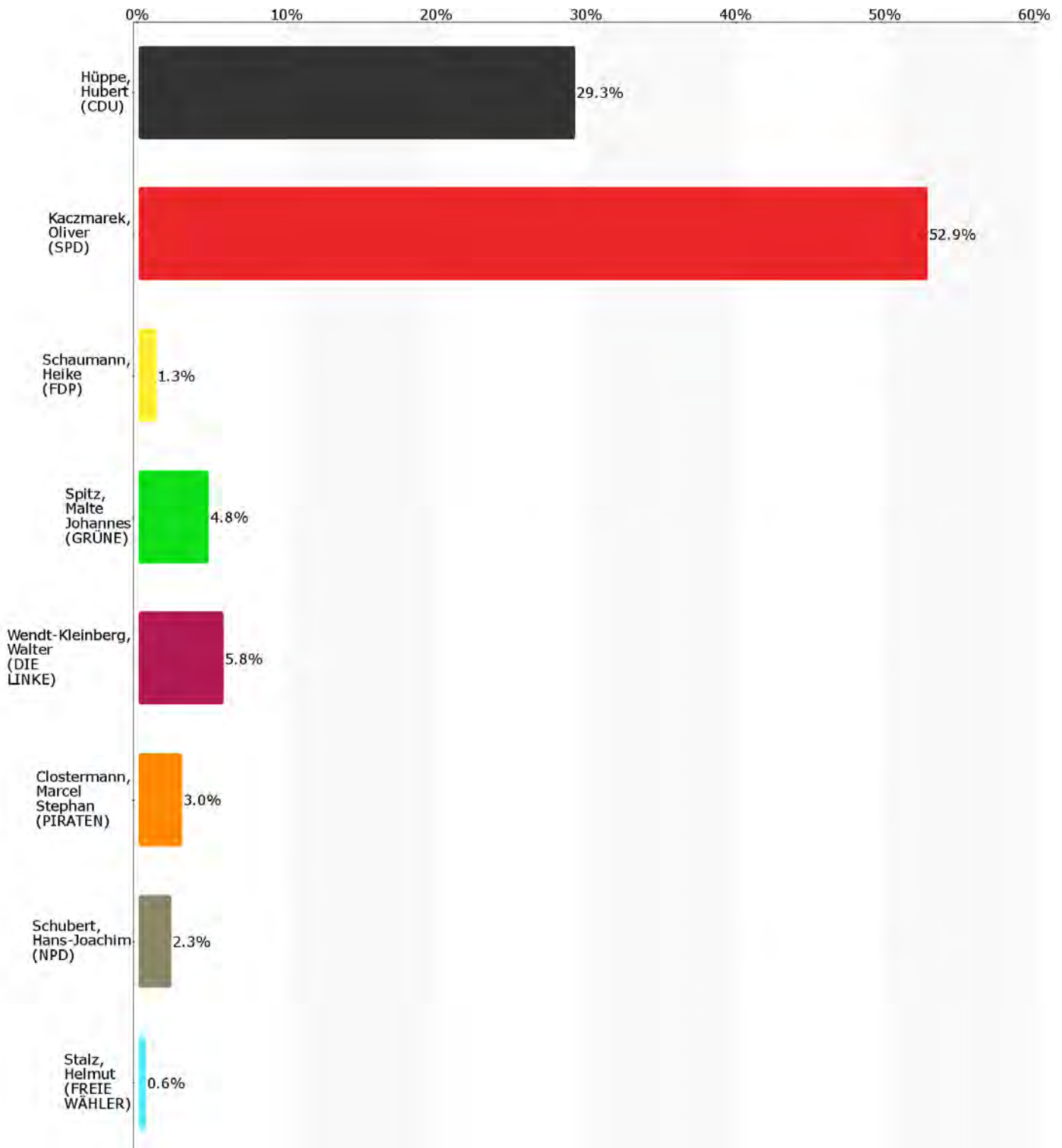
Merkmal	Anzahl	%
Wahlberechtigte	2.027	X
Wählerinnen und Wähler, Wahlbeteiligung	1.097	54,1
darunter Wähler mit Wahlbrief	0	X
ungültige Erststimme	14	1,3
gültige Erststimme	1.083	98,7
Hüppe, Hubert (CDU)	317	29,3
Kaczmarek, Oliver (SPD)	573	52,9
Schaumann, Heike (FDP)	14	1,3
Spitz, Malte Johannes (GRÜNE)	52	4,8
Wendt-Kleinberg, Walter (DIE LINKE)	63	5,8
Clostermann, Marcel Stephan (PIRATEN)	32	3,0
Schubert, Hans-Joachim (NPD)	25	2,3
Stalz, Helmut (FREIE WÄHLER)	7	0,6

Aufgrund von Rundungsdifferenzen ist es möglich, dass in der Summierung nicht genau 100% erreicht werden.

Wahl zum 18. Deutschen Bundestag
Sonstiges Kommunalwahlbezirk 18 (ohne Briefwahl)
Erststimme

Zwischenergebnis (22.09.2013 20:35 Uhr)

Eingang: 2 von 2 Stimmbezirk(en) (100%)



Aufgrund von Rundungsdifferenzen ist es möglich, dass in der Summierung nicht genau 100% erreicht werden.

Wahl zum 18. Deutschen Bundestag
 Sonstiges Kommunalwahlbezirk 18 (ohne Briefwahl)
 Zweitstimme

Zwischenergebnis (22.09.2013 20:35 Uhr)

Eingang: 2 von 2 Stimmbezirk(en) (100%)

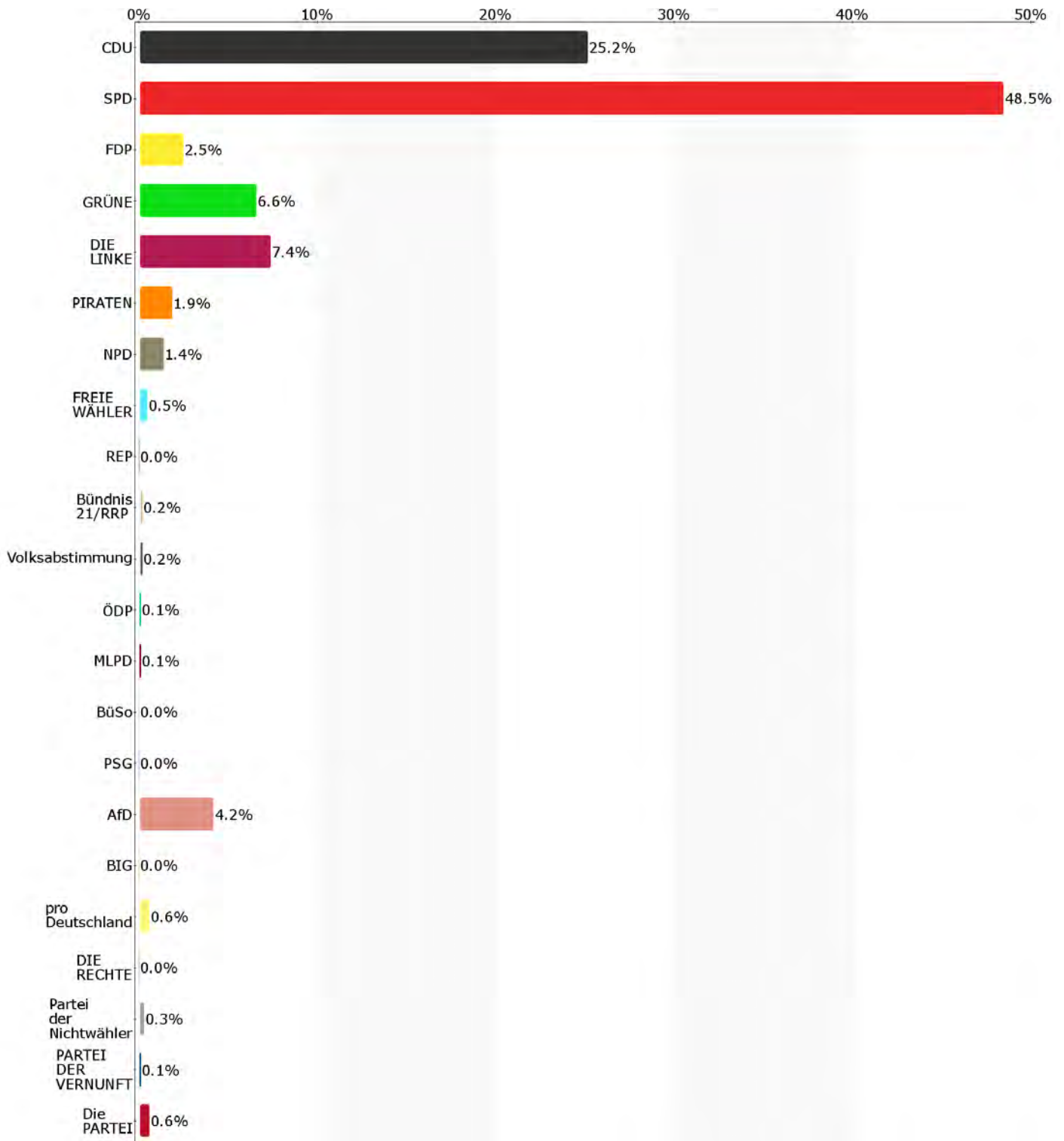
Merkmal	Anzahl	%
Wahlberechtigte	2.027	X
Wählerinnen und Wähler, Wahlbeteiligung	1.097	54,1
darunter Wähler mit Wahlbrief	0	X
ungültige Zweitstimme	16	1,5
gültige Zweitstimme	1.081	98,5
CDU	272	25,2
SPD	524	48,5
FDP	27	2,5
GRÜNE	71	6,6
DIE LINKE	80	7,4
PIRATEN	20	1,9
NPD	15	1,4
FREIE WÄHLER	5	0,5
REP	0	0,0
Bündnis 21/RRP	2	0,2
Volksabstimmung	2	0,2
ÖDP	1	0,1
MLPD	1	0,1
BüSo	0	0,0
PSG	0	0,0
AfD	45	4,2
BIG	0	0,0
pro Deutschland	6	0,6
DIE RECHTE	0	0,0
Partei der Nichtwähler	3	0,3
PARTEI DER VERNUNFT	1	0,1
Die PARTEI	6	0,6

Aufgrund von Rundungsdifferenzen ist es möglich, dass in der Summierung nicht genau 100% erreicht werden.

Wahl zum 18. Deutschen Bundestag
 Sonstiges Kommunalwahlbezirk 18 (ohne Briefwahl)
 Zweitstimme

Zwischenergebnis (22.09.2013 20:35 Uhr)

Eingang: 2 von 2 Stimmbezirk(en) (100%)



Aufgrund von Rundungsdifferenzen ist es möglich, dass in der Summierung nicht genau 100% erreicht werden.

Wahl zum 18. Deutschen Bundestag
Sonstiges Kommunalwahlbezirk 19 (ohne Briefwahl)
Erststimme

Zwischenergebnis (22.09.2013 19:55 Uhr)

Eingang: 2 von 2 Stimmbezirk(en) (100%)

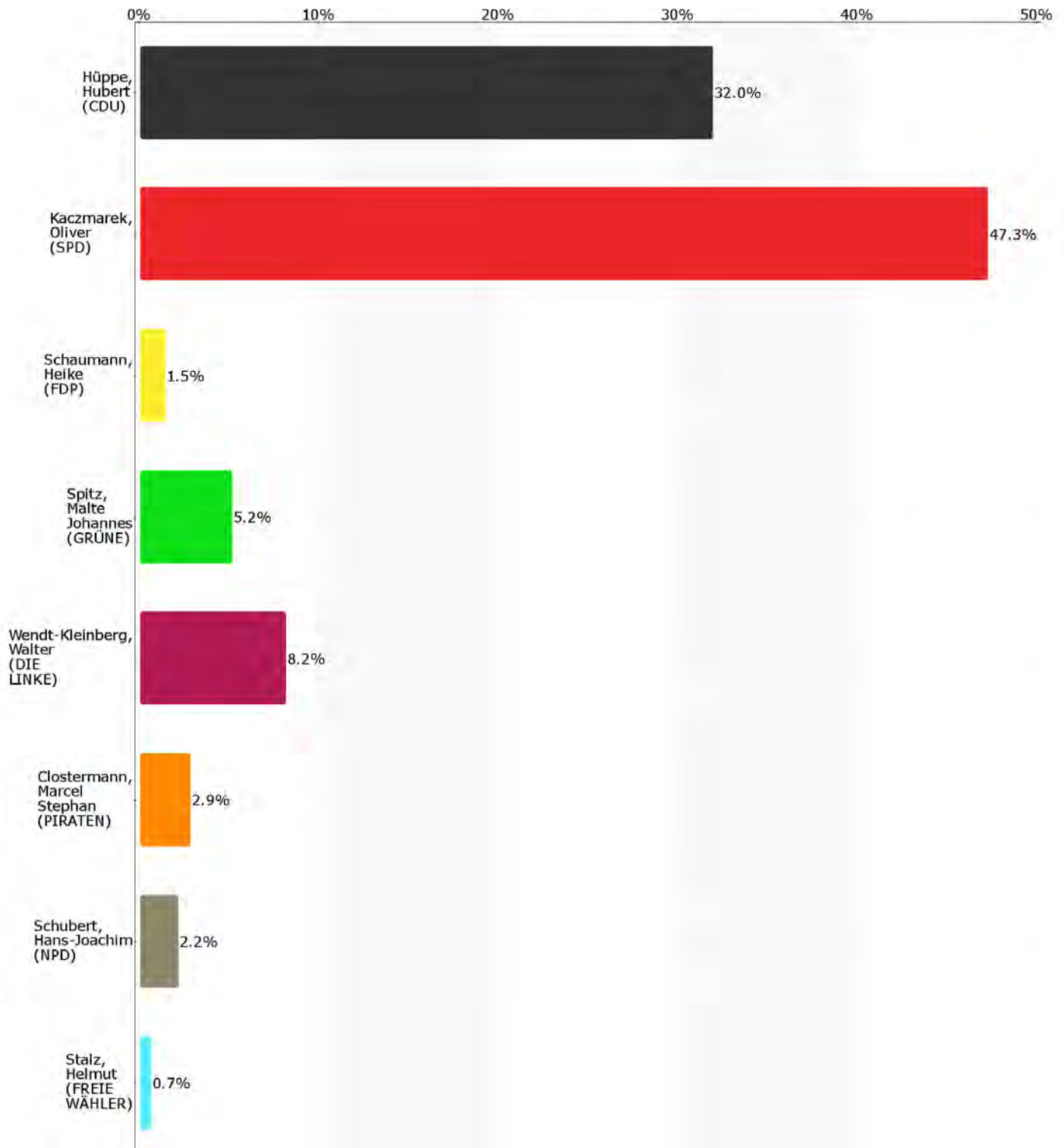
Merkmal	Anzahl	%
Wahlberechtigte	2.150	X
Wählerinnen und Wähler, Wahlbeteiligung	1.037	48,2
darunter Wähler mit Wahlbrief	0	X
ungültige Erststimme	25	2,4
gültige Erststimme	1.012	97,6
Hüppe, Hubert (CDU)	324	32,0
Kaczmarek, Oliver (SPD)	479	47,3
Schaumann, Heike (FDP)	15	1,5
Spitz, Malte Johannes (GRÜNE)	53	5,2
Wendt-Kleinberg, Walter (DIE LINKE)	83	8,2
Clostermann, Marcel Stephan (PIRATEN)	29	2,9
Schubert, Hans-Joachim (NPD)	22	2,2
Stalz, Helmut (FREIE WÄHLER)	7	0,7

Aufgrund von Rundungsdifferenzen ist es möglich, dass in der Summierung nicht genau 100% erreicht werden.

Wahl zum 18. Deutschen Bundestag
Sonstiges Kommunalwahlbezirk 19 (ohne Briefwahl)
Erststimme

Zwischenergebnis (22.09.2013 19:55 Uhr)

Eingang: 2 von 2 Stimmbezirk(en) (100%)



Aufgrund von Rundungsdifferenzen ist es möglich, dass in der Summierung nicht genau 100% erreicht werden.

Wahl zum 18. Deutschen Bundestag
 Sonstiges Kommunalwahlbezirk 19 (ohne Briefwahl)

Zweitstimme

Zwischenergebnis (22.09.2013 19:55 Uhr)

Eingang: 2 von 2 Stimmbezirk(en) (100%)

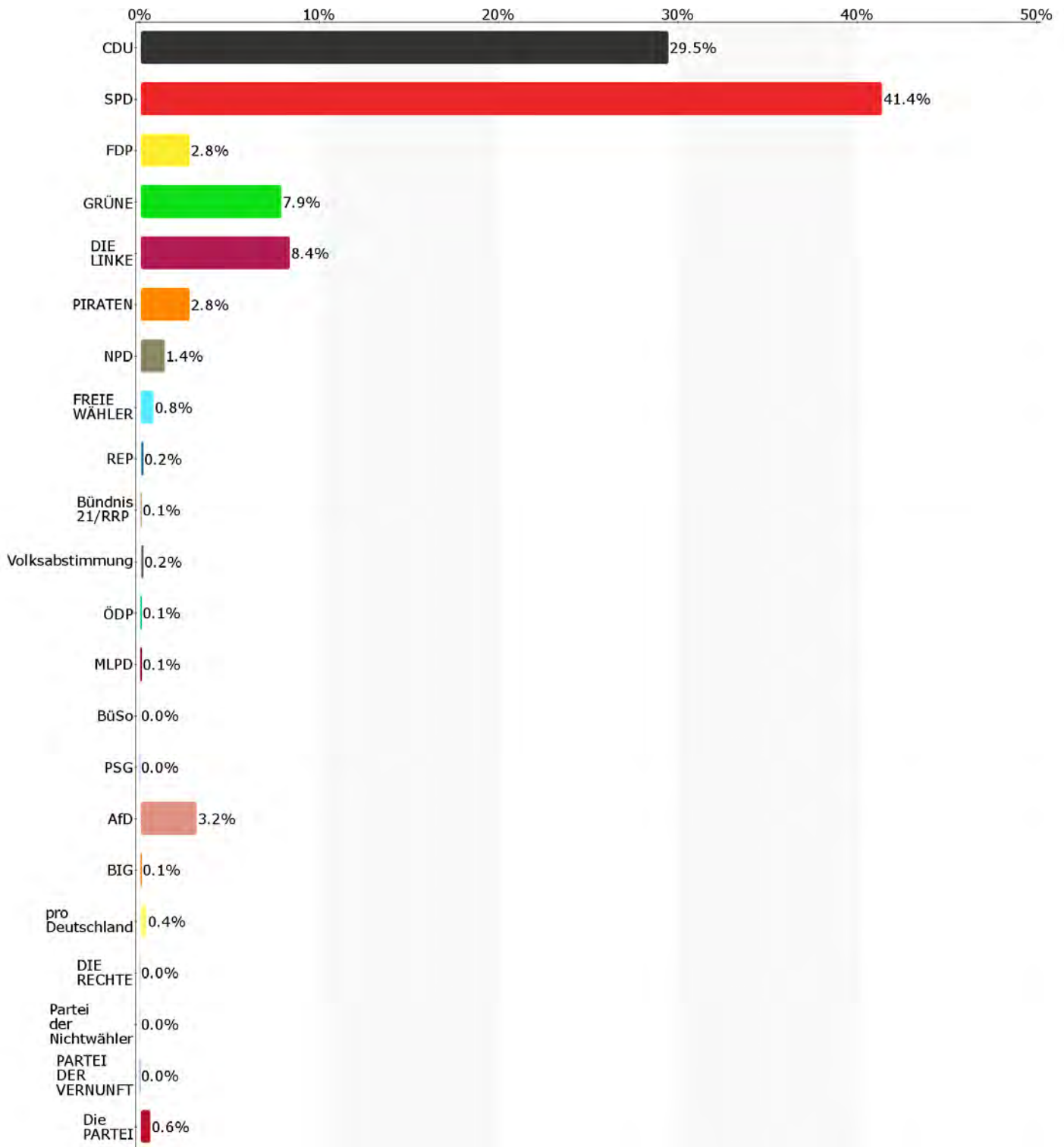
Merkmal	Anzahl	%
Wahlberechtigte	2.150	X
Wählerinnen und Wähler, Wahlbeteiligung	1.037	48,2
darunter Wähler mit Wahlbrief	0	X
ungültige Zweitstimme	15	1,4
gültige Zweitstimme	1.022	98,6
CDU	301	29,5
SPD	423	41,4
FDP	29	2,8
GRÜNE	81	7,9
DIE LINKE	86	8,4
PIRATEN	29	2,8
NPD	14	1,4
FREIE WÄHLER	8	0,8
REP	2	0,2
Bündnis 21/RRP	1	0,1
Volksabstimmung	2	0,2
ÖDP	1	0,1
MLPD	1	0,1
BüSo	0	0,0
PSG	0	0,0
AfD	33	3,2
BIG	1	0,1
pro Deutschland	4	0,4
DIE RECHTE	0	0,0
Partei der Nichtwähler	0	0,0
PARTEI DER VERNUNFT	0	0,0
Die PARTEI	6	0,6

Aufgrund von Rundungsdifferenzen ist es möglich, dass in der Summierung nicht genau 100% erreicht werden.

Wahl zum 18. Deutschen Bundestag
Sonstiges Kommunalwahlbezirk 19 (ohne Briefwahl)
Zweitstimme

Zwischenergebnis (22.09.2013 19:55 Uhr)

Eingang: 2 von 2 Stimmbezirk(en) (100%)



Aufgrund von Rundungsdifferenzen ist es möglich, dass in der Summierung nicht genau 100% erreicht werden.

Wahl zum 18. Deutschen Bundestag
Sonstiges Kommunalwahlbezirk 20 (ohne Briefwahl)
Erststimme

Zwischenergebnis (22.09.2013 19:39 Uhr)

Eingang: 2 von 2 Stimmbezirk(en) (100%)

Merkmal	Anzahl	%
Wahlberechtigte	1.873	X
Wählerinnen und Wähler, Wahlbeteiligung	1.065	56,9
darunter Wähler mit Wahlbrief	0	X
ungültige Erststimme	10	0,9
gültige Erststimme	1.055	99,1
Hüppe, Hubert (CDU)	356	33,7
Kaczmarek, Oliver (SPD)	508	48,2
Schaumann, Heike (FDP)	15	1,4
Spitz, Malte Johannes (GRÜNE)	59	5,6
Wendt-Kleinberg, Walter (DIE LINKE)	57	5,4
Clostermann, Marcel Stephan (PIRATEN)	26	2,5
Schubert, Hans-Joachim (NPD)	23	2,2
Stalz, Helmut (FREIE WÄHLER)	11	1,0

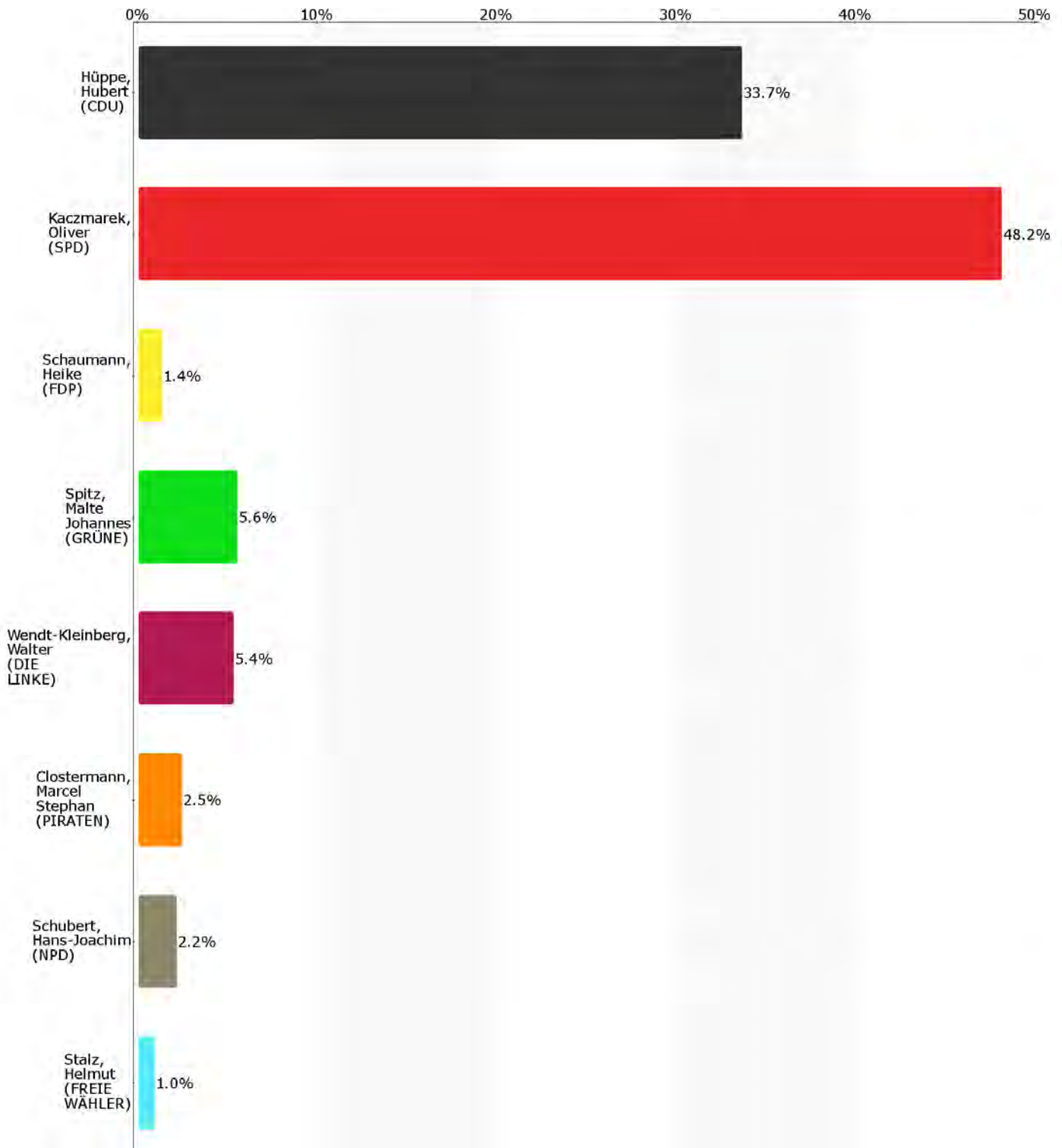
Aufgrund von Rundungsdifferenzen ist es möglich, dass in der Summierung nicht genau 100% erreicht werden.

Wahl zum 18. Deutschen Bundestag
Sonstiges Kommunalwahlbezirk 20 (ohne Briefwahl)

Erststimme

Zwischenergebnis (22.09.2013 19:39 Uhr)

Eingang: 2 von 2 Stimmbezirk(en) (100%)



Aufgrund von Rundungsdifferenzen ist es möglich, dass in der Summierung nicht genau 100% erreicht werden.

Wahl zum 18. Deutschen Bundestag
Sonstiges Kommunalwahlbezirk 20 (ohne Briefwahl)

Zweitstimme

Zwischenergebnis (22.09.2013 19:39 Uhr)

Eingang: 2 von 2 Stimmbezirk(en) (100%)

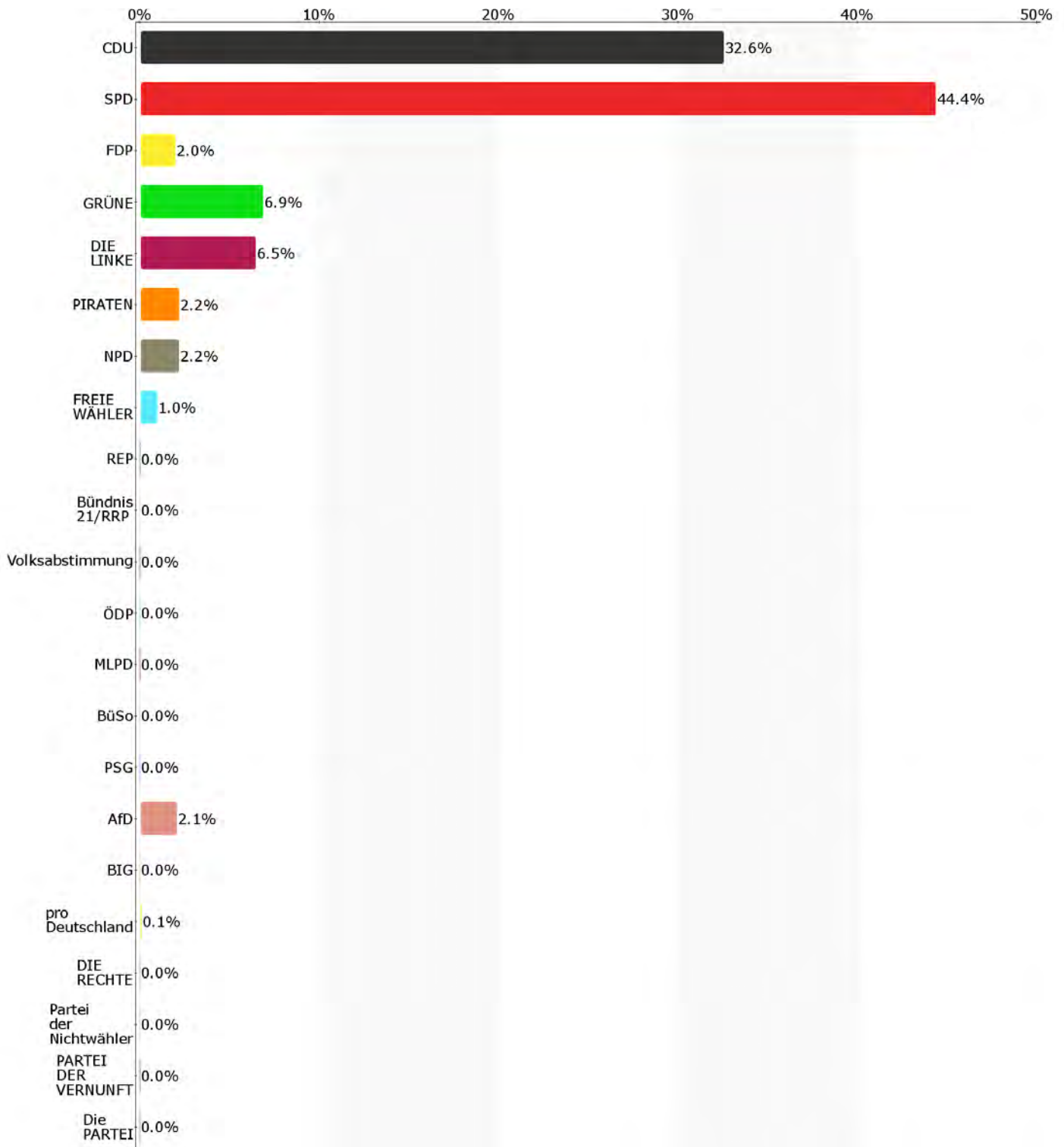
Merkmal	Anzahl	%
Wahlberechtigte	1.873	X
Wählerinnen und Wähler, Wahlbeteiligung	1.065	56,9
darunter Wähler mit Wahlbrief	0	X
ungültige Zweitstimme	7	0,7
gültige Zweitstimme	1.058	99,3
CDU	345	32,6
SPD	470	44,4
FDP	21	2,0
GRÜNE	73	6,9
DIE LINKE	69	6,5
PIRATEN	23	2,2
NPD	23	2,2
FREIE WÄHLER	11	1,0
REP	0	0,0
Bündnis 21/RRP	0	0,0
Volksabstimmung	0	0,0
ÖDP	0	0,0
MLPD	0	0,0
BüSo	0	0,0
PSG	0	0,0
AfD	22	2,1
BIG	0	0,0
pro Deutschland	1	0,1
DIE RECHTE	0	0,0
Partei der Nichtwähler	0	0,0
PARTEI DER VERNUNFT	0	0,0
Die PARTEI	0	0,0

Aufgrund von Rundungsdifferenzen ist es möglich, dass in der Summierung nicht genau 100% erreicht werden.

Wahl zum 18. Deutschen Bundestag
Sonstiges Kommunalwahlbezirk 20 (ohne Briefwahl)
Zweitstimme

Zwischenergebnis (22.09.2013 19:39 Uhr)

Eingang: 2 von 2 Stimmbezirk(en) (100%)



Aufgrund von Rundungsdifferenzen ist es möglich, dass in der Summierung nicht genau 100% erreicht werden.

Wahl zum 18. Deutschen Bundestag
Sonstiges Kommunalwahlbezirk 21 (ohne Briefwahl)
Erststimme

Zwischenergebnis (22.09.2013 20:49 Uhr)

Eingang: 2 von 2 Stimmbezirk(en) (100%)

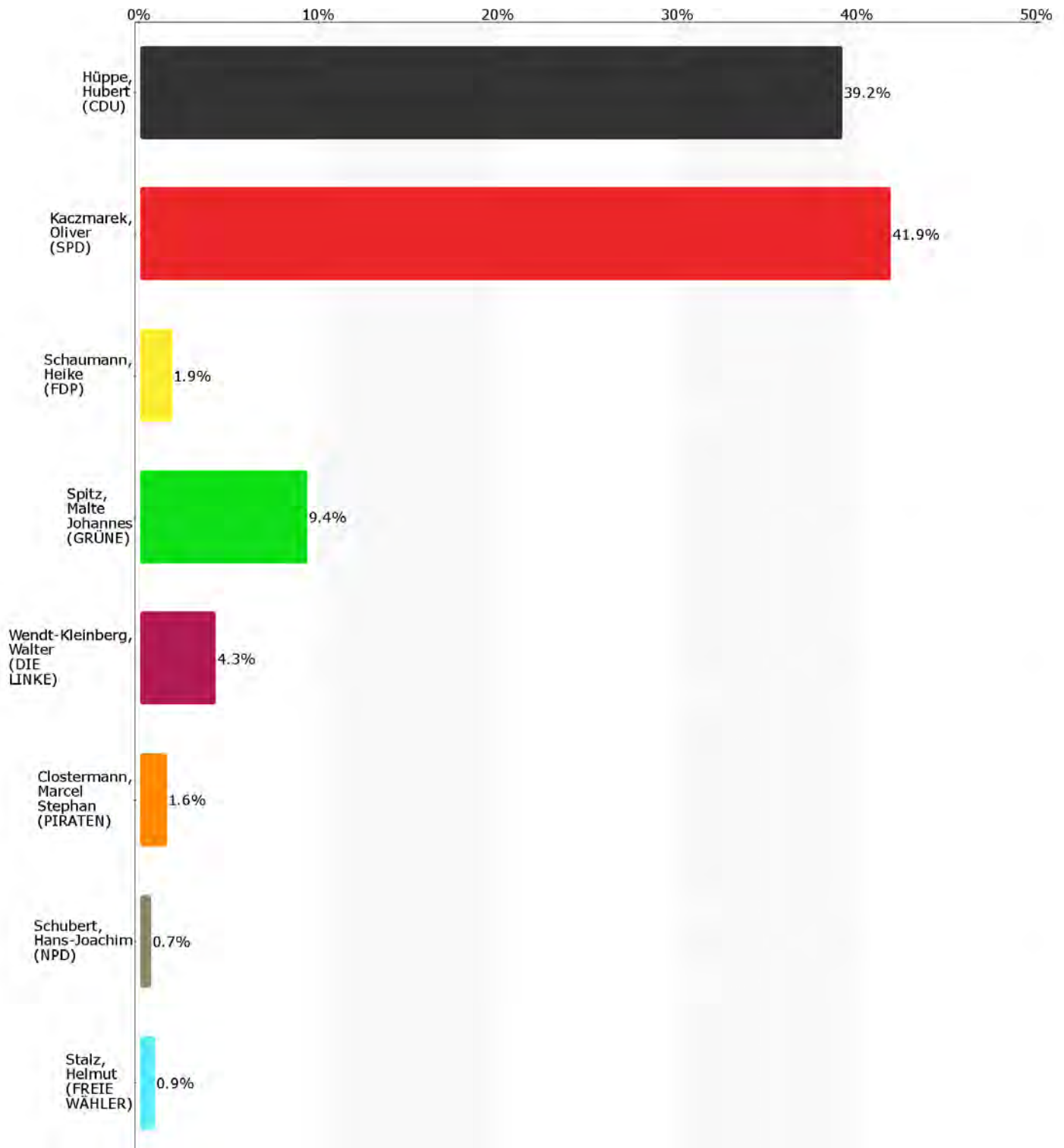
Merkmal	Anzahl	%
Wahlberechtigte	2.400	X
Wählerinnen und Wähler, Wahlbeteiligung	1.344	56,0
darunter Wähler mit Wahlbrief	0	X
ungültige Erststimme	8	0,6
gültige Erststimme	1.336	99,4
Hüppe, Hubert (CDU)	524	39,2
Kaczmarek, Oliver (SPD)	560	41,9
Schaumann, Heike (FDP)	25	1,9
Spitz, Malte Johannes (GRÜNE)	126	9,4
Wendt-Kleinberg, Walter (DIE LINKE)	58	4,3
Clostermann, Marcel Stephan (PIRATEN)	22	1,6
Schubert, Hans-Joachim (NPD)	9	0,7
Stalz, Helmut (FREIE WÄHLER)	12	0,9

Aufgrund von Rundungsdifferenzen ist es möglich, dass in der Summierung nicht genau 100% erreicht werden.

Wahl zum 18. Deutschen Bundestag
Sonstiges Kommunalwahlbezirk 21 (ohne Briefwahl)
Erststimme

Zwischenergebnis (22.09.2013 20:49 Uhr)

Eingang: 2 von 2 Stimmbezirk(en) (100%)



Aufgrund von Rundungsdifferenzen ist es möglich, dass in der Summierung nicht genau 100% erreicht werden.

Wahl zum 18. Deutschen Bundestag
 Sonstiges Kommunalwahlbezirk 21 (ohne Briefwahl)

Zweitstimme

Zwischenergebnis (22.09.2013 20:49 Uhr)

Eingang: 2 von 2 Stimmbezirk(en) (100%)

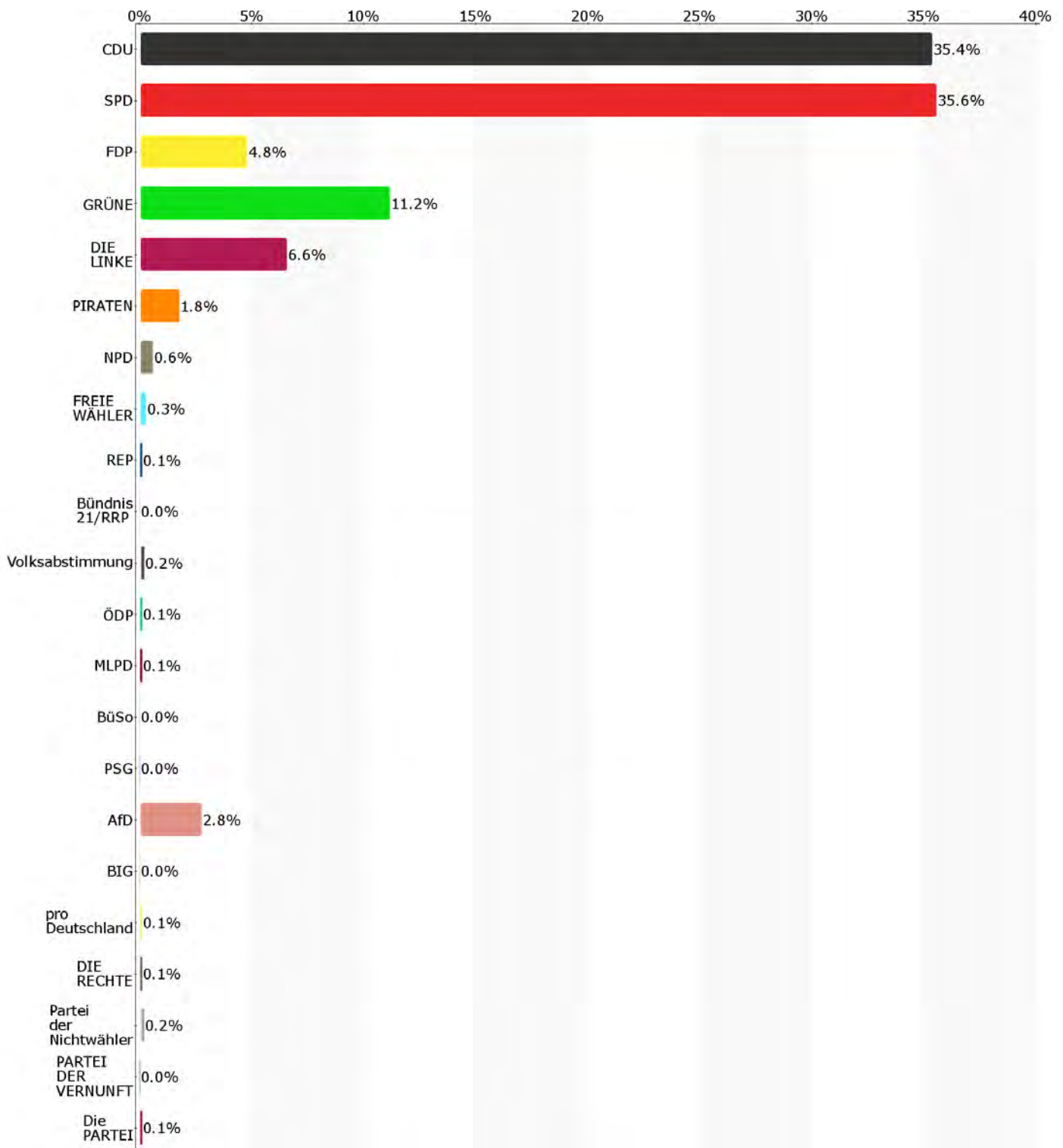
Merkmal	Anzahl	%
Wahlberechtigte	2.400	X
Wählerinnen und Wähler, Wahlbeteiligung	1.344	56,0
darunter Wähler mit Wahlbrief	0	X
ungültige Zweitstimme	5	0,4
gültige Zweitstimme	1.339	99,6
CDU	474	35,4
SPD	477	35,6
FDP	64	4,8
GRÜNE	150	11,2
DIE LINKE	88	6,6
PIRATEN	24	1,8
NPD	8	0,6
FREIE WÄHLER	4	0,3
REP	1	0,1
Bündnis 21/RRP	0	0,0
Volksabstimmung	3	0,2
ÖDP	1	0,1
MLPD	1	0,1
BüSo	0	0,0
PSG	0	0,0
AfD	38	2,8
BIG	0	0,0
pro Deutschland	1	0,1
DIE RECHTE	1	0,1
Partei der Nichtwähler	3	0,2
PARTEI DER VERNUNFT	0	0,0
Die PARTEI	1	0,1

Aufgrund von Rundungsdifferenzen ist es möglich, dass in der Summierung nicht genau 100% erreicht werden.

Wahl zum 18. Deutschen Bundestag
Sonstiges Kommunalwahlbezirk 21 (ohne Briefwahl)
Zweitstimme

Zwischenergebnis (22.09.2013 20:49 Uhr)

Eingang: 2 von 2 Stimmbezirk(en) (100%)



Aufgrund von Rundungsdifferenzen ist es möglich, dass in der Summierung nicht genau 100% erreicht werden.

Wahl zum 18. Deutschen Bundestag
Sonstiges Kommunalwahlbezirk 22 (ohne Briefwahl)

Erststimme

Zwischenergebnis (22.09.2013 19:30 Uhr)

Eingang: 3 von 3 Stimmbezirk(en) (100%)

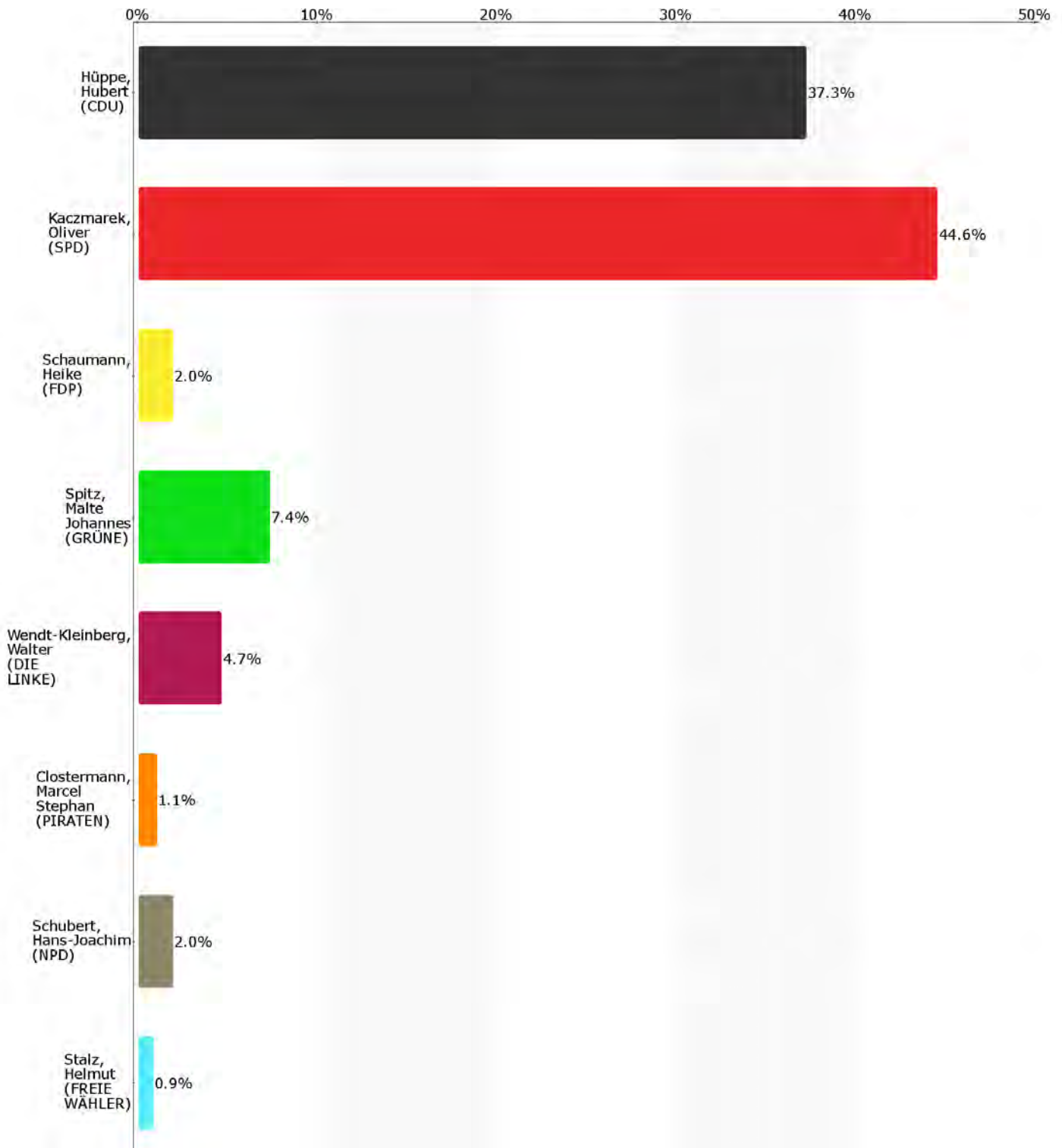
Merkmal	Anzahl	%
Wahlberechtigte	1.927	X
Wählerinnen und Wähler, Wahlbeteiligung	1.146	59,5
darunter Wähler mit Wahlbrief	0	X
ungültige Erststimme	7	0,6
gültige Erststimme	1.139	99,4
Hüppe, Hubert (CDU)	425	37,3
Kaczmarek, Oliver (SPD)	508	44,6
Schaumann, Heike (FDP)	23	2,0
Spitz, Malte Johannes (GRÜNE)	84	7,4
Wendt-Kleinberg, Walter (DIE LINKE)	53	4,7
Clostermann, Marcel Stephan (PIRATEN)	13	1,1
Schubert, Hans-Joachim (NPD)	23	2,0
Stalz, Helmut (FREIE WÄHLER)	10	0,9

Aufgrund von Rundungsdifferenzen ist es möglich, dass in der Summierung nicht genau 100% erreicht werden.

Wahl zum 18. Deutschen Bundestag
Sonstiges Kommunalwahlbezirk 22 (ohne Briefwahl)
Erststimme

Zwischenergebnis (22.09.2013 19:30 Uhr)

Eingang: 3 von 3 Stimmbezirk(en) (100%)



Aufgrund von Rundungsdifferenzen ist es möglich, dass in der Summierung nicht genau 100% erreicht werden.

Wahl zum 18. Deutschen Bundestag
Sonstiges Kommunalwahlbezirk 22 (ohne Briefwahl)

Zweitstimme

Zwischenergebnis (22.09.2013 19:30 Uhr)

Eingang: 3 von 3 Stimmbezirk(en) (100%)

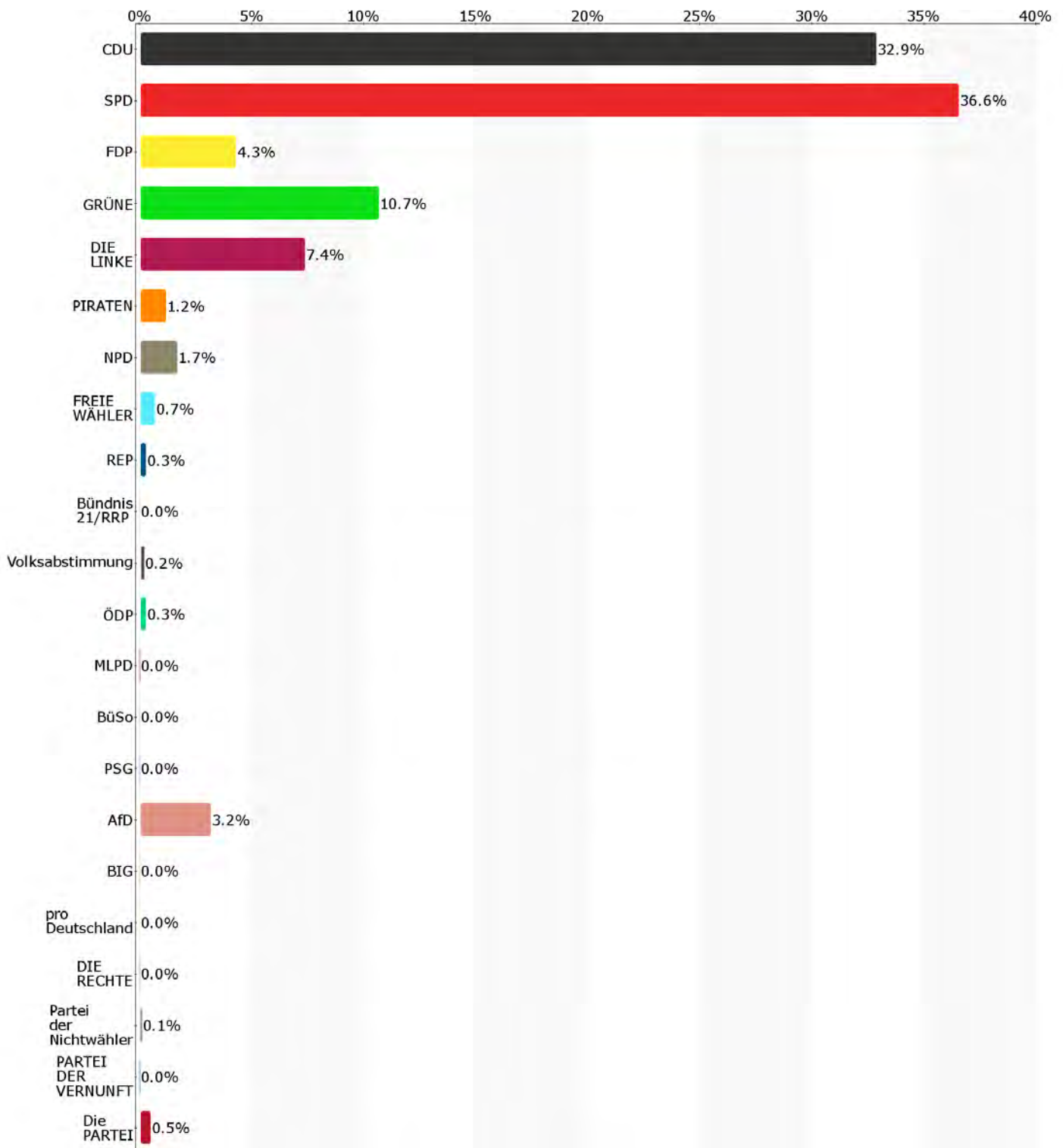
Merkmal	Anzahl	%
Wahlberechtigte	1.927	X
Wählerinnen und Wähler, Wahlbeteiligung	1.146	59,5
darunter Wähler mit Wahlbrief	0	X
ungültige Zweitstimme	6	0,5
gültige Zweitstimme	1.140	99,5
CDU	375	32,9
SPD	417	36,6
FDP	49	4,3
GRÜNE	122	10,7
DIE LINKE	84	7,4
PIRATEN	14	1,2
NPD	19	1,7
FREIE WÄHLER	8	0,7
REP	3	0,3
Bündnis 21/RRP	0	0,0
Volksabstimmung	2	0,2
ÖDP	3	0,3
MLPD	0	0,0
BüSo	0	0,0
PSG	0	0,0
AfD	37	3,2
BIG	0	0,0
pro Deutschland	0	0,0
DIE RECHTE	0	0,0
Partei der Nichtwähler	1	0,1
PARTEI DER VERNUNFT	0	0,0
Die PARTEI	6	0,5

Aufgrund von Rundungsdifferenzen ist es möglich, dass in der Summierung nicht genau 100% erreicht werden.

Wahl zum 18. Deutschen Bundestag
Sonstiges Kommunalwahlbezirk 22 (ohne Briefwahl)
Zweitstimme

Zwischenergebnis (22.09.2013 19:30 Uhr)

Eingang: 3 von 3 Stimmbezirk(en) (100%)



Aufgrund von Rundungsdifferenzen ist es möglich, dass in der Summierung nicht genau 100% erreicht werden.

Wahl zum 18. Deutschen Bundestag
Sonstiges Kommunalwahlbezirk 23 (ohne Briefwahl)

Erststimme

Zwischenergebnis (22.09.2013 20:35 Uhr)

Eingang: 3 von 3 Stimmbezirk(en) (100%)

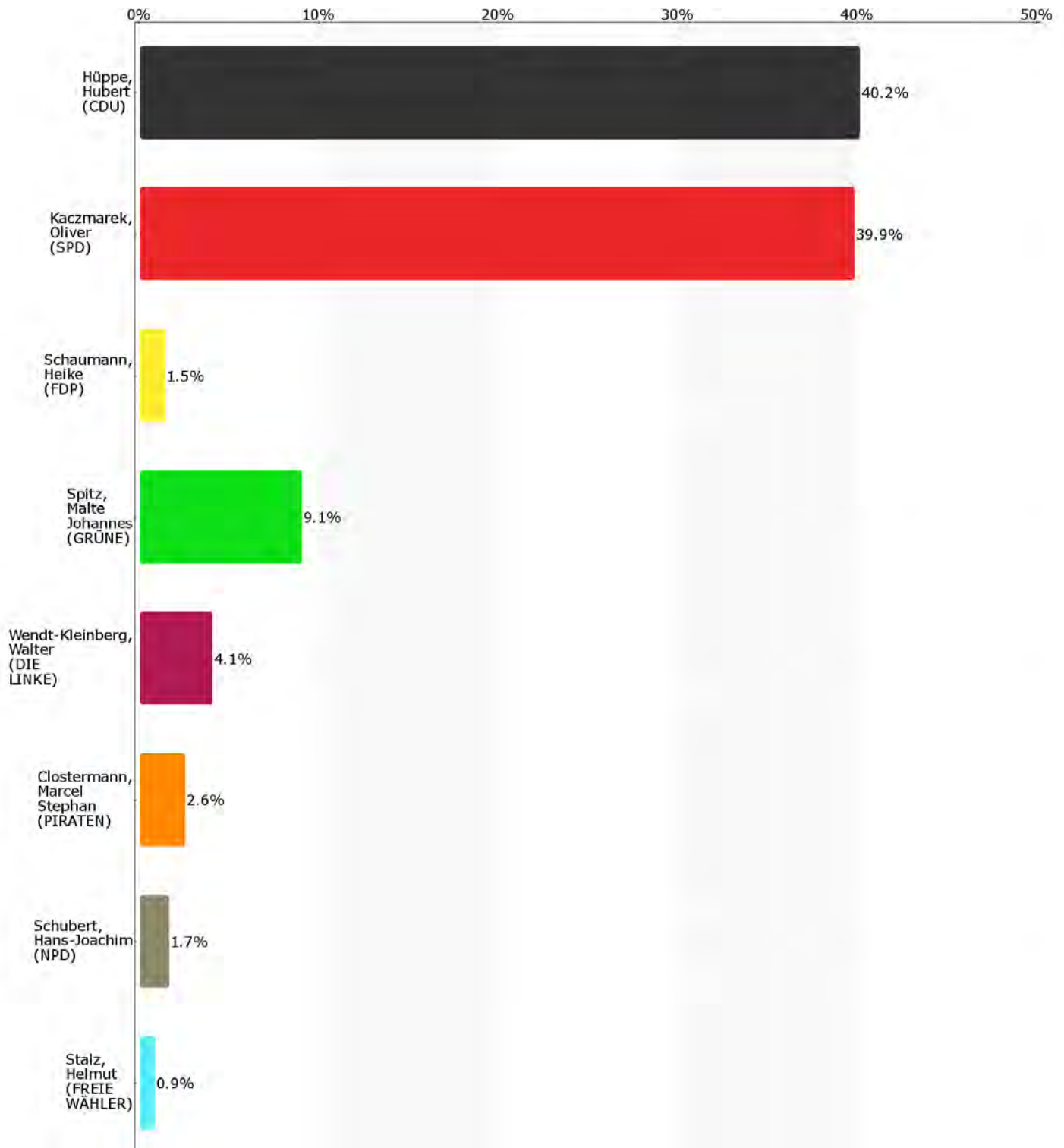
Merkmal	Anzahl	%
Wahlberechtigte	2.384	X
Wählerinnen und Wähler, Wahlbeteiligung	1.490	62,5
darunter Wähler mit Wahlbrief	0	X
ungültige Erststimme	13	0,9
gültige Erststimme	1.477	99,1
Hüppe, Hubert (CDU)	594	40,2
Kaczmarek, Oliver (SPD)	589	39,9
Schaumann, Heike (FDP)	22	1,5
Spitz, Malte Johannes (GRÜNE)	134	9,1
Wendt-Kleinberg, Walter (DIE LINKE)	60	4,1
Clostermann, Marcel Stephan (PIRATEN)	39	2,6
Schubert, Hans-Joachim (NPD)	25	1,7
Stalz, Helmut (FREIE WÄHLER)	14	0,9

Aufgrund von Rundungsdifferenzen ist es möglich, dass in der Summierung nicht genau 100% erreicht werden.

Wahl zum 18. Deutschen Bundestag
Sonstiges Kommunalwahlbezirk 23 (ohne Briefwahl)
Erststimme

Zwischenergebnis (22.09.2013 20:35 Uhr)

Eingang: 3 von 3 Stimmbezirk(en) (100%)



Aufgrund von Rundungsdifferenzen ist es möglich, dass in der Summierung nicht genau 100% erreicht werden.

Wahl zum 18. Deutschen Bundestag
 Sonstiges Kommunalwahlbezirk 23 (ohne Briefwahl)

Zweitstimme

Zwischenergebnis (22.09.2013 20:35 Uhr)

Eingang: 3 von 3 Stimmbezirk(en) (100%)

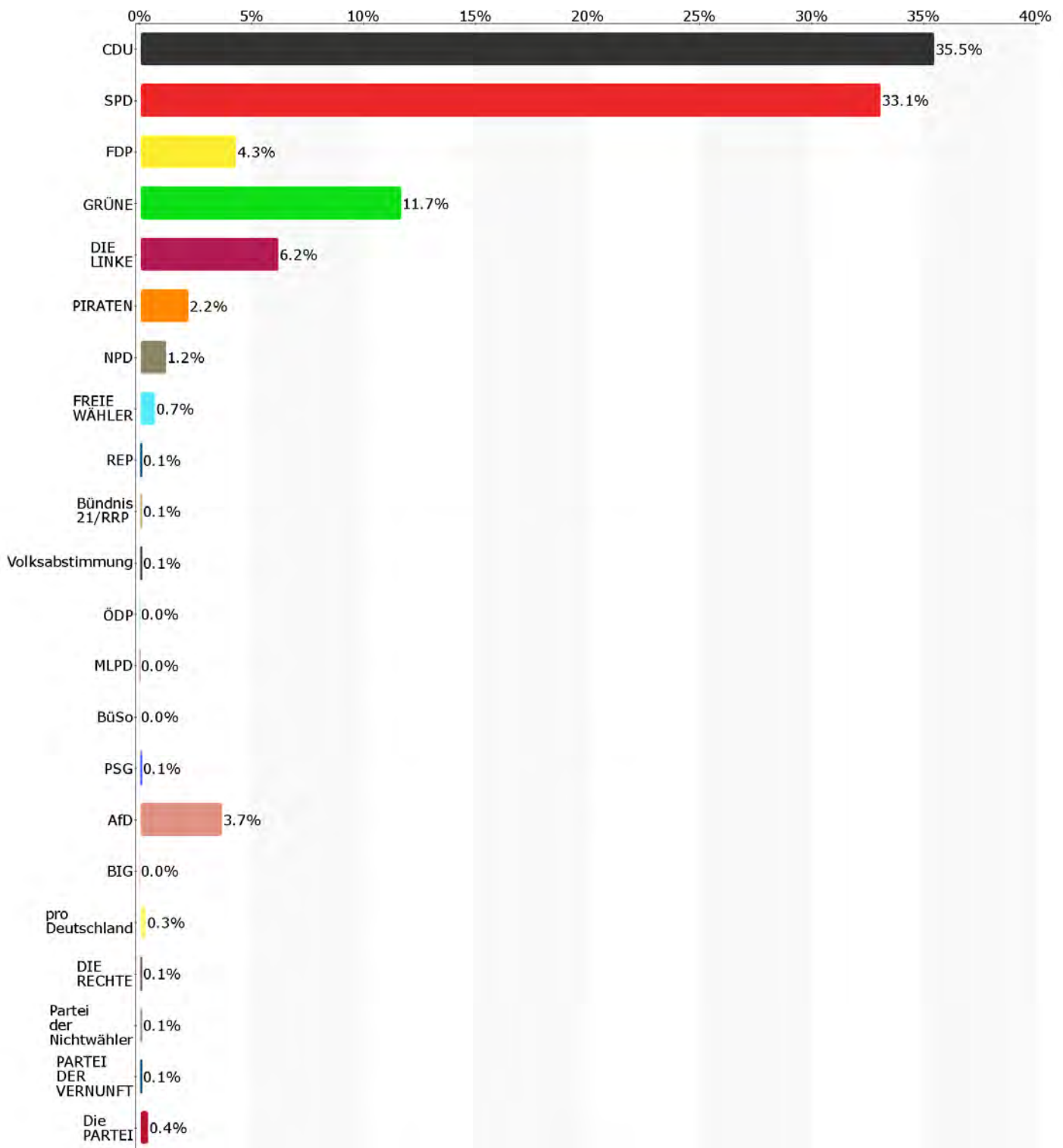
Merkmal	Anzahl	%
Wahlberechtigte	2.384	X
Wählerinnen und Wähler, Wahlbeteiligung	1.490	62,5
darunter Wähler mit Wahlbrief	0	X
ungültige Zweitstimme	10	0,7
gültige Zweitstimme	1.480	99,3
CDU	525	35,5
SPD	490	33,1
FDP	63	4,3
GRÜNE	173	11,7
DIE LINKE	92	6,2
PIRATEN	32	2,2
NPD	18	1,2
FREIE WÄHLER	10	0,7
REP	2	0,1
Bündnis 21/RRP	2	0,1
Volksabstimmung	2	0,1
ÖDP	0	0,0
MLPD	0	0,0
BüSo	0	0,0
PSG	1	0,1
AfD	55	3,7
BIG	0	0,0
pro Deutschland	4	0,3
DIE RECHTE	1	0,1
Partei der Nichtwähler	2	0,1
PARTEI DER VERNUNFT	2	0,1
Die PARTEI	6	0,4

Aufgrund von Rundungsdifferenzen ist es möglich, dass in der Summierung nicht genau 100% erreicht werden.

Wahl zum 18. Deutschen Bundestag
Sonstiges Kommunalwahlbezirk 23 (ohne Briefwahl)
Zweitstimme

Zwischenergebnis (22.09.2013 20:35 Uhr)

Eingang: 3 von 3 Stimmbezirk(en) (100%)



Aufgrund von Rundungsdifferenzen ist es möglich, dass in der Summierung nicht genau 100% erreicht werden.

→ **Ergebnis** in den Stadtteilen

Wahl zum 18. Deutschen Bundestag

Stadtteil Afferde (ohne Briefwahl)

Erststimme

Zwischenergebnis (22.09.2013 19:39 Uhr)

Eingang: 2 von 2 Stimmbezirk(en) (100%)

Merkmal	Anzahl	%
Wahlberechtigte	1.873	X
Wählerinnen und Wähler, Wahlbeteiligung	1.065	56,9
darunter Wähler mit Wahlbrief	0	X
ungültige Erststimme	10	0,9
gültige Erststimme	1.055	99,1
Hüppe, Hubert (CDU)	356	33,7
Kaczmarek, Oliver (SPD)	508	48,2
Schaumann, Heike (FDP)	15	1,4
Spitz, Malte Johannes (GRÜNE)	59	5,6
Wendt-Kleinberg, Walter (DIE LINKE)	57	5,4
Clostermann, Marcel Stephan (PIRATEN)	26	2,5
Schubert, Hans-Joachim (NPD)	23	2,2
Stalz, Helmut (FREIE WÄHLER)	11	1,0

Aufgrund von Rundungsdifferenzen ist es möglich, dass in der Summierung nicht genau 100% erreicht werden.

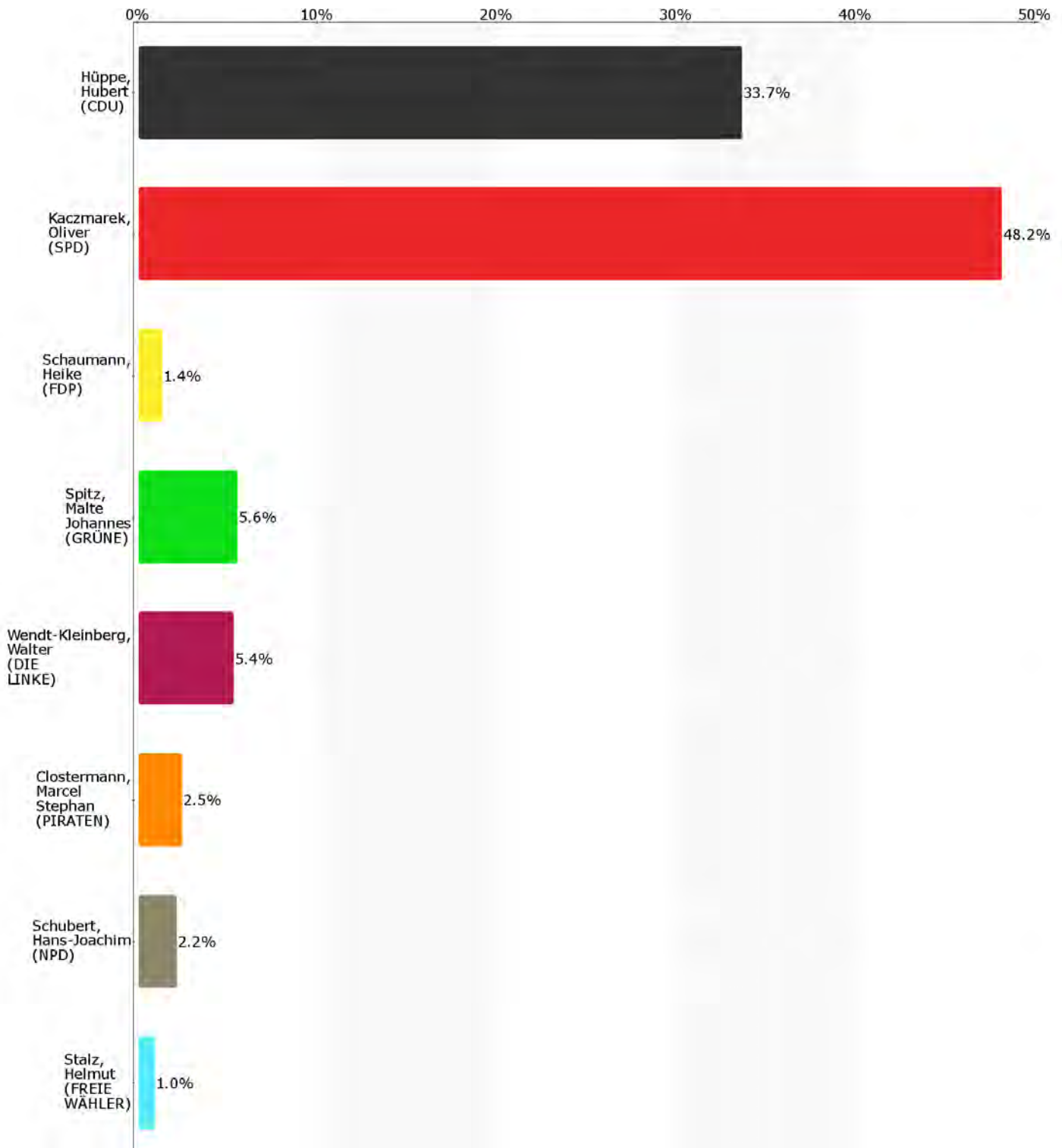
Wahl zum 18. Deutschen Bundestag

Stadtteil Afferde (ohne Briefwahl)

Erststimme

Zwischenergebnis (22.09.2013 19:39 Uhr)

Eingang: 2 von 2 Stimmbezirk(en) (100%)



Aufgrund von Rundungsdifferenzen ist es möglich, dass in der Summierung nicht genau 100% erreicht werden.

Wahl zum 18. Deutschen Bundestag

Stadtteil Afferde (ohne Briefwahl)

Zweitstimme

Zwischenergebnis (22.09.2013 19:39 Uhr)

Eingang: 2 von 2 Stimmbezirk(en) (100%)

Merkmal	Anzahl	%
Wahlberechtigte	1.873	X
Wählerinnen und Wähler, Wahlbeteiligung	1.065	56,9
darunter Wähler mit Wahlbrief	0	X
ungültige Zweitstimme	7	0,7
gültige Zweitstimme	1.058	99,3
CDU	345	32,6
SPD	470	44,4
FDP	21	2,0
GRÜNE	73	6,9
DIE LINKE	69	6,5
PIRATEN	23	2,2
NPD	23	2,2
FREIE WÄHLER	11	1,0
REP	0	0,0
Bündnis 21/RRP	0	0,0
Volksabstimmung	0	0,0
ÖDP	0	0,0
MLPD	0	0,0
BüSo	0	0,0
PSG	0	0,0
AfD	22	2,1
BIG	0	0,0
pro Deutschland	1	0,1
DIE RECHTE	0	0,0
Partei der Nichtwähler	0	0,0
PARTEI DER VERNUNFT	0	0,0
Die PARTEI	0	0,0

Aufgrund von Rundungsdifferenzen ist es möglich, dass in der Summierung nicht genau 100% erreicht werden.

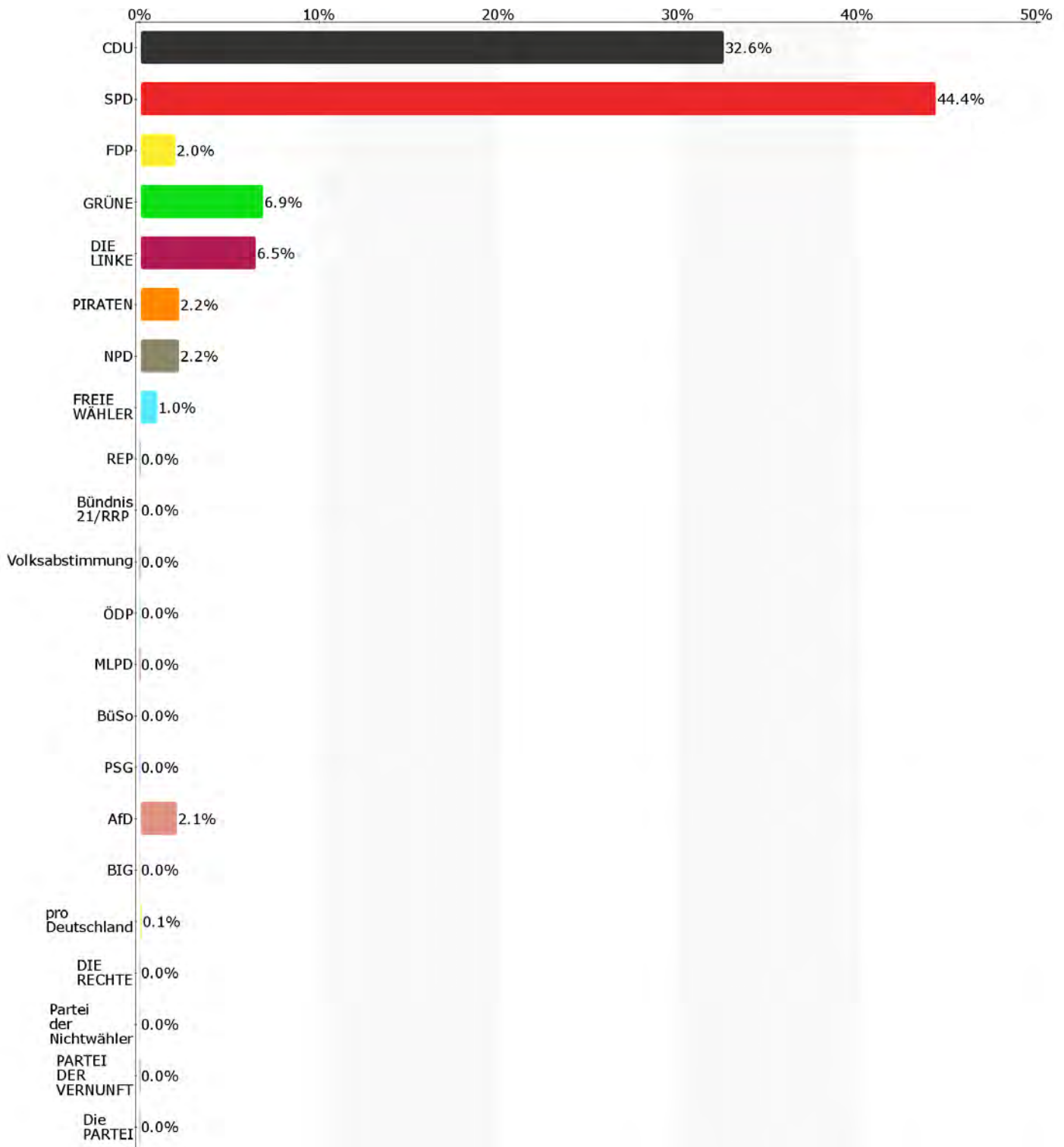
Wahl zum 18. Deutschen Bundestag

Stadtteil Afferde (ohne Briefwahl)

Zweitstimme

Zwischenergebnis (22.09.2013 19:39 Uhr)

Eingang: 2 von 2 Stimmbezirk(en) (100%)



Aufgrund von Rundungsdifferenzen ist es möglich, dass in der Summierung nicht genau 100% erreicht werden.

Wahl zum 18. Deutschen Bundestag

Stadtteil Billmerich (ohne Briefwahl)

Erststimme

Zwischenergebnis (22.09.2013 20:24 Uhr)

Eingang: 2 von 2 Stimmbezirk(en) (100%)

Merkmal	Anzahl	%
Wahlberechtigte	1.710	X
Wählerinnen und Wähler, Wahlbeteiligung	917	53,6
darunter Wähler mit Wahlbrief	1	0,1
ungültige Erststimme	13	1,4
gültige Erststimme	904	98,6
Hüppe, Hubert (CDU)	373	41,3
Kaczmarek, Oliver (SPD)	374	41,4
Schaumann, Heike (FDP)	7	0,8
Spitz, Malte Johannes (GRÜNE)	63	7,0
Wendt-Kleinberg, Walter (DIE LINKE)	44	4,9
Clostermann, Marcel Stephan (PIRATEN)	23	2,5
Schubert, Hans-Joachim (NPD)	15	1,7
Stalz, Helmut (FREIE WÄHLER)	5	0,6

Aufgrund von Rundungsdifferenzen ist es möglich, dass in der Summierung nicht genau 100% erreicht werden.

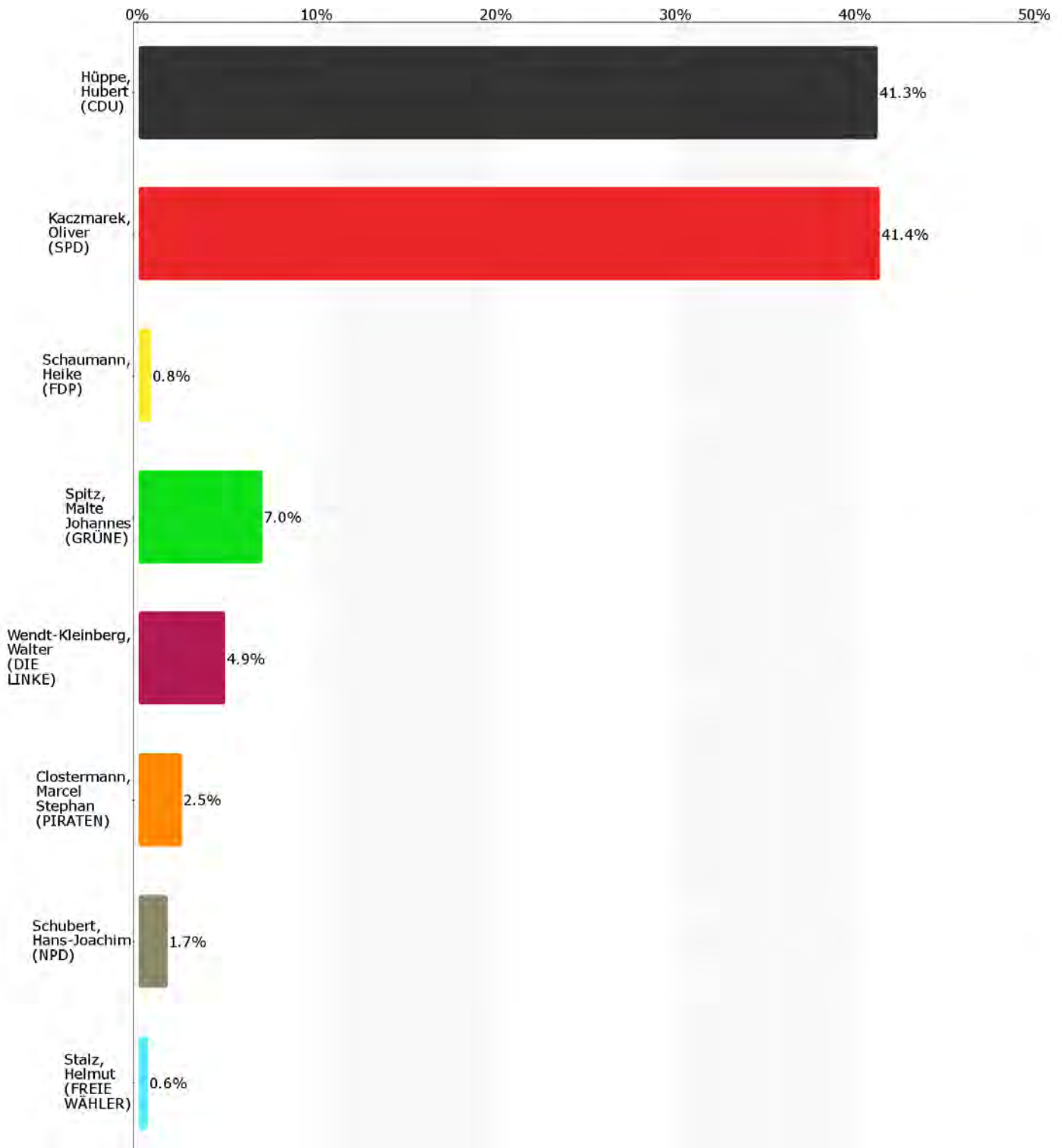
Wahl zum 18. Deutschen Bundestag

Stadtteil Billmerich (ohne Briefwahl)

Erststimme

Zwischenergebnis (22.09.2013 20:24 Uhr)

Eingang: 2 von 2 Stimmbezirk(en) (100%)



Aufgrund von Rundungsdifferenzen ist es möglich, dass in der Summierung nicht genau 100% erreicht werden.

Wahl zum 18. Deutschen Bundestag

Stadtteil Billmerich (ohne Briefwahl)

Zweitstimme

Zwischenergebnis (22.09.2013 20:24 Uhr)

Eingang: 2 von 2 Stimmbezirk(en) (100%)

Merkmal	Anzahl	%
Wahlberechtigte	1.710	X
Wählerinnen und Wähler, Wahlbeteiligung	917	53,6
darunter Wähler mit Wahlbrief	1	0,1
ungültige Zweitstimme	6	0,7
gültige Zweitstimme	911	99,3
CDU	334	36,7
SPD	333	36,6
FDP	48	5,3
GRÜNE	62	6,8
DIE LINKE	56	6,1
PIRATEN	23	2,5
NPD	8	0,9
FREIE WÄHLER	4	0,4
REP	0	0,0
Bündnis 21/RRP	0	0,0
Volksabstimmung	1	0,1
ÖDP	4	0,4
MLPD	0	0,0
BüSo	0	0,0
PSG	0	0,0
AfD	30	3,3
BIG	0	0,0
pro Deutschland	2	0,2
DIE RECHTE	0	0,0
Partei der Nichtwähler	1	0,1
PARTEI DER VERNUNFT	1	0,1
Die PARTEI	4	0,4

Aufgrund von Rundungsdifferenzen ist es möglich, dass in der Summierung nicht genau 100% erreicht werden.

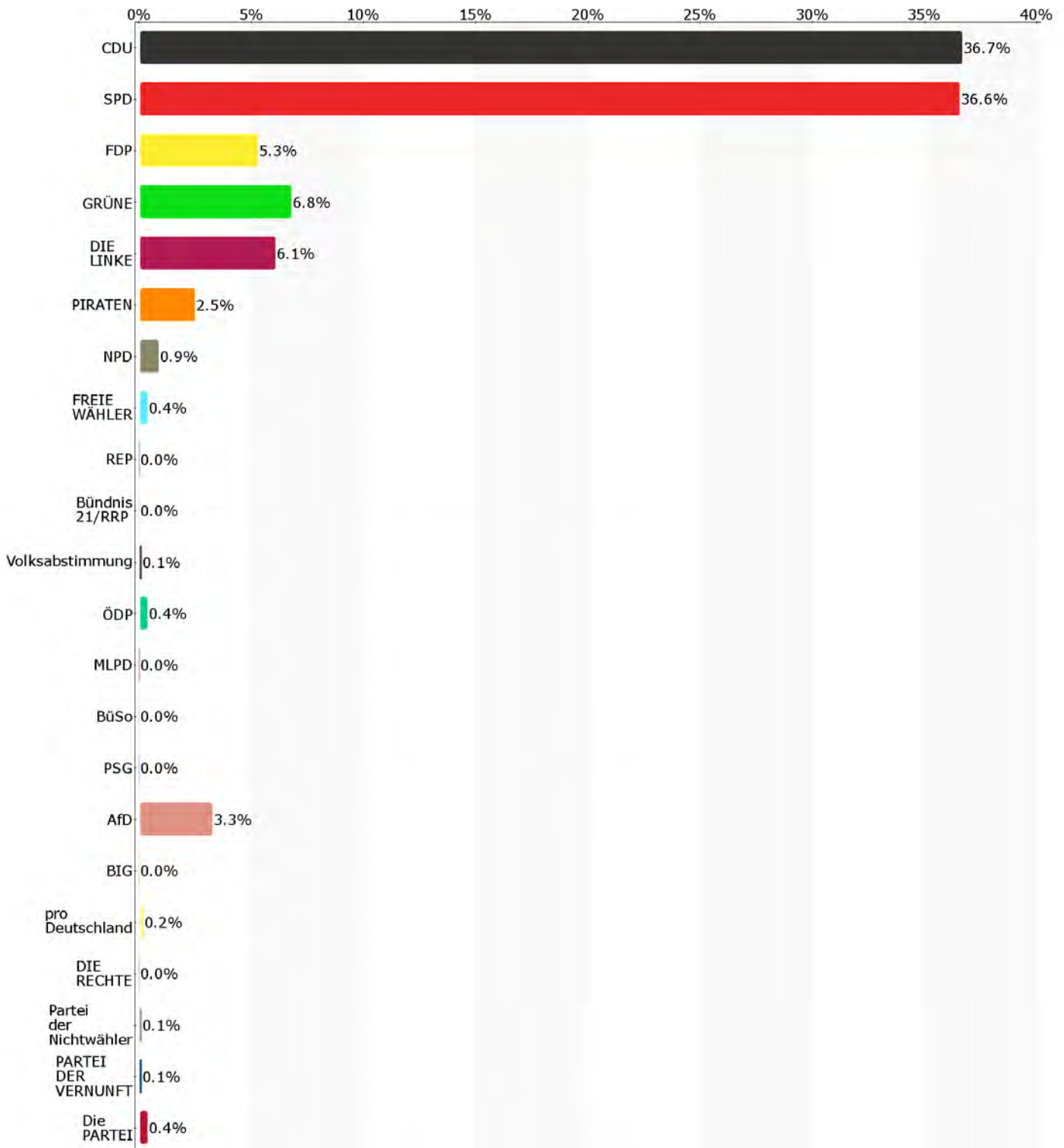
Wahl zum 18. Deutschen Bundestag

Stadtteil Billmerich (ohne Briefwahl)

Zweitstimme

Zwischenergebnis (22.09.2013 20:24 Uhr)

Eingang: 2 von 2 Stimmbezirk(en) (100%)



Aufgrund von Rundungsdifferenzen ist es möglich, dass in der Summierung nicht genau 100% erreicht werden.

Wahl zum 18. Deutschen Bundestag
Stadtteil Hemmerde/Siddinghausen (ohne Briefwahl)

Erststimme

Zwischenergebnis (22.09.2013 20:35 Uhr)

Eingang: 3 von 3 Stimmbezirk(en) (100%)

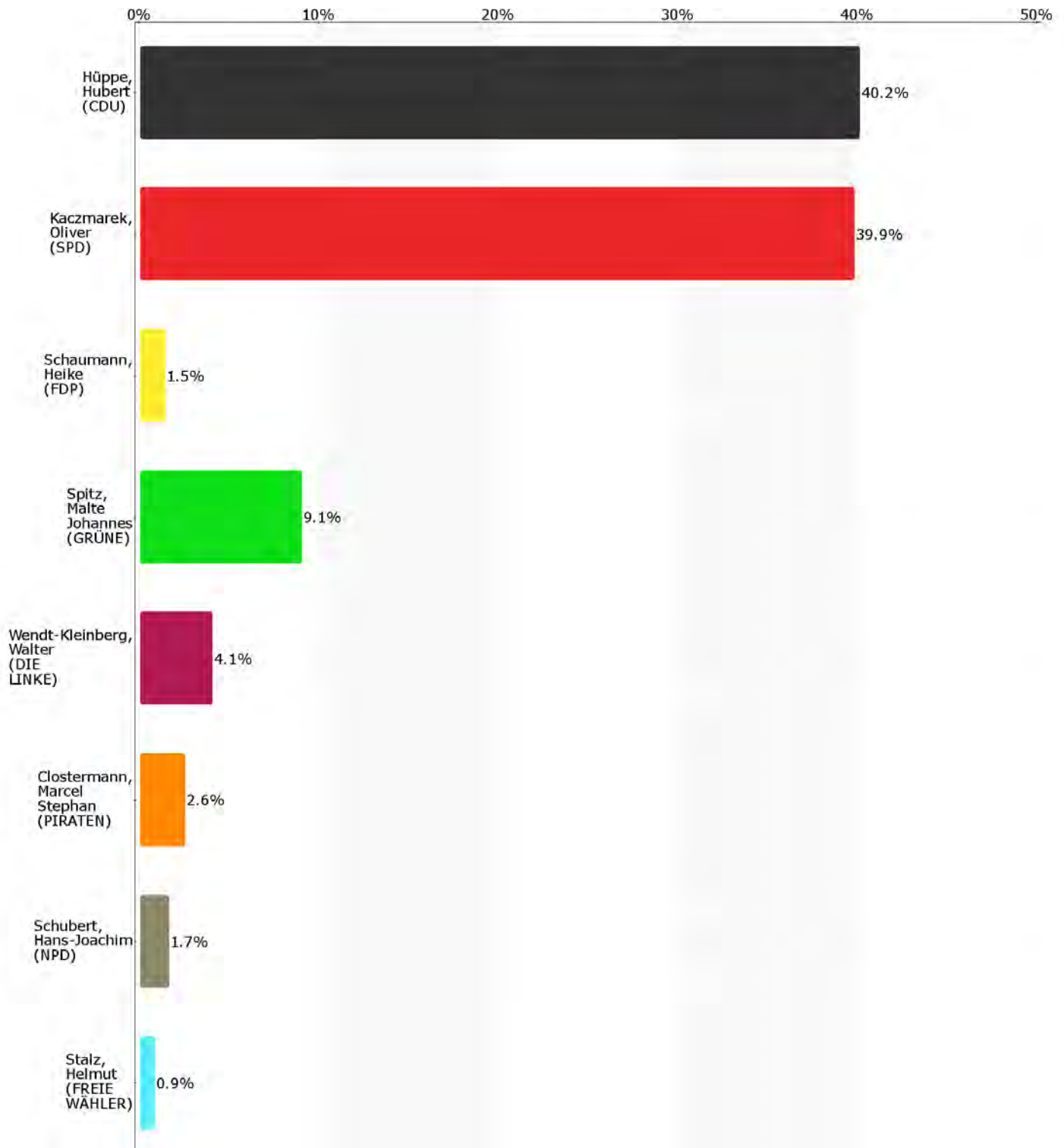
Merkmal	Anzahl	%
Wahlberechtigte	2.384	X
Wählerinnen und Wähler, Wahlbeteiligung	1.490	62,5
darunter Wähler mit Wahlbrief	0	X
ungültige Erststimme	13	0,9
gültige Erststimme	1.477	99,1
Hüppe, Hubert (CDU)	594	40,2
Kaczmarek, Oliver (SPD)	589	39,9
Schaumann, Heike (FDP)	22	1,5
Spitz, Malte Johannes (GRÜNE)	134	9,1
Wendt-Kleinberg, Walter (DIE LINKE)	60	4,1
Clostermann, Marcel Stephan (PIRATEN)	39	2,6
Schubert, Hans-Joachim (NPD)	25	1,7
Stalz, Helmut (FREIE WÄHLER)	14	0,9

Aufgrund von Rundungsdifferenzen ist es möglich, dass in der Summierung nicht genau 100% erreicht werden.

Wahl zum 18. Deutschen Bundestag
Stadtteil Hemmerde/Siddinghausen (ohne Briefwahl)
Erststimme

Zwischenergebnis (22.09.2013 20:35 Uhr)

Eingang: 3 von 3 Stimmbezirk(en) (100%)



Aufgrund von Rundungsdifferenzen ist es möglich, dass in der Summierung nicht genau 100% erreicht werden.

Wahl zum 18. Deutschen Bundestag
 Stadtteil Hemmerde/Siddinghausen (ohne Briefwahl)

Zweitstimme

Zwischenergebnis (22.09.2013 20:35 Uhr)

Eingang: 3 von 3 Stimmbezirk(en) (100%)

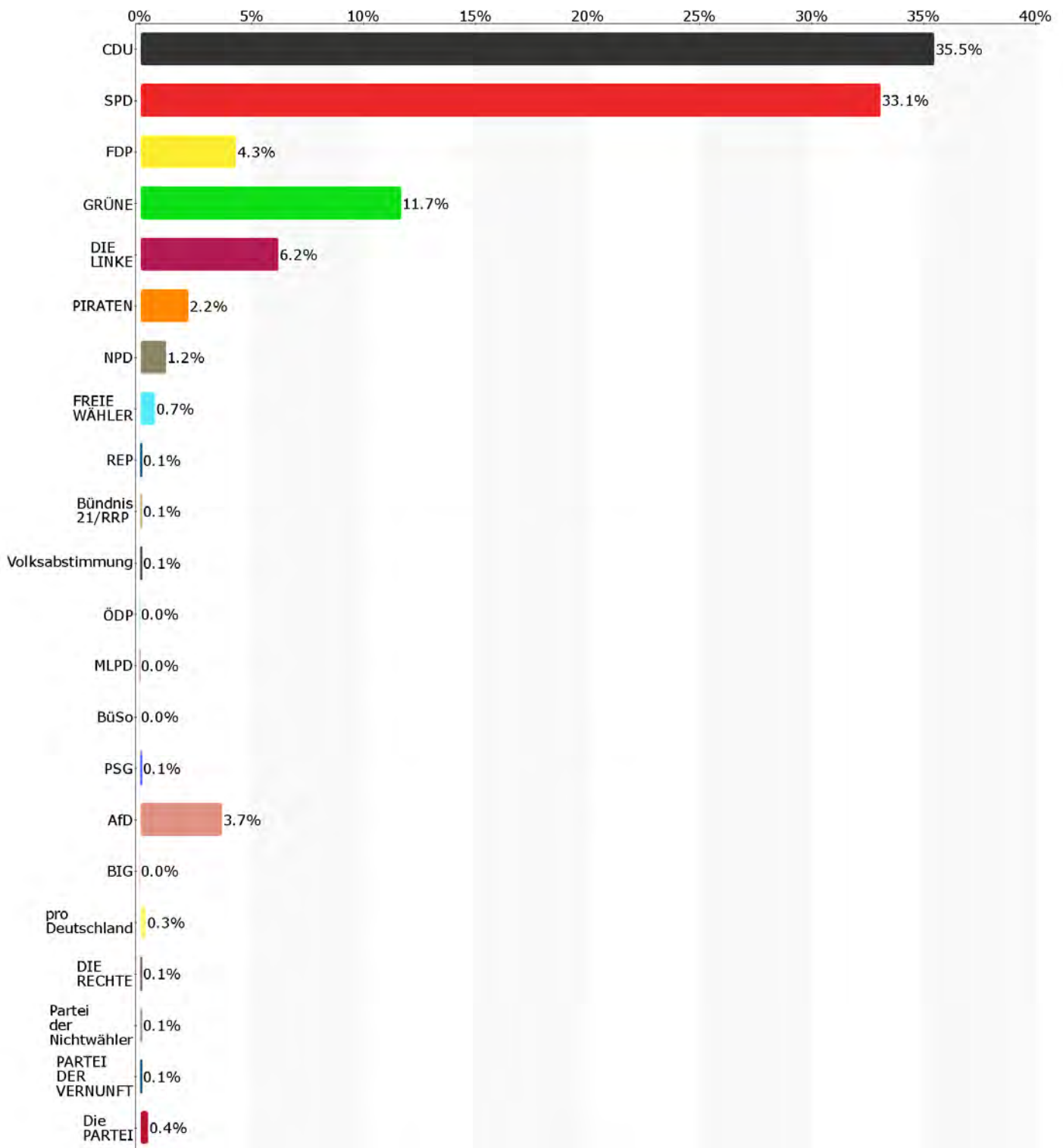
Merkmal	Anzahl	%
Wahlberechtigte	2.384	X
Wählerinnen und Wähler, Wahlbeteiligung	1.490	62,5
darunter Wähler mit Wahlbrief	0	X
ungültige Zweitstimme	10	0,7
gültige Zweitstimme	1.480	99,3
CDU	525	35,5
SPD	490	33,1
FDP	63	4,3
GRÜNE	173	11,7
DIE LINKE	92	6,2
PIRATEN	32	2,2
NPD	18	1,2
FREIE WÄHLER	10	0,7
REP	2	0,1
Bündnis 21/RRP	2	0,1
Volksabstimmung	2	0,1
ÖDP	0	0,0
MLPD	0	0,0
BüSo	0	0,0
PSG	1	0,1
AfD	55	3,7
BIG	0	0,0
pro Deutschland	4	0,3
DIE RECHTE	1	0,1
Partei der Nichtwähler	2	0,1
PARTEI DER VERNUNFT	2	0,1
Die PARTEI	6	0,4

Aufgrund von Rundungsdifferenzen ist es möglich, dass in der Summierung nicht genau 100% erreicht werden.

Wahl zum 18. Deutschen Bundestag
Stadtteil Hemmerde/Siddinghausen (ohne Briefwahl)
Zweitstimme

Zwischenergebnis (22.09.2013 20:35 Uhr)

Eingang: 3 von 3 Stimmbezirk(en) (100%)



Aufgrund von Rundungsdifferenzen ist es möglich, dass in der Summierung nicht genau 100% erreicht werden.

Wahl zum 18. Deutschen Bundestag

Stadtteil Kessebüren (ohne Briefwahl)

Erststimme

Zwischenergebnis (22.09.2013 18:59 Uhr)

Eingang: 1 von 1 Stimmbezirk(en) (100%)

Merkmal	Anzahl	%
Wahlberechtigte	496	X
Wählerinnen und Wähler, Wahlbeteiligung	311	62,7
darunter Wähler mit Wahlbrief	0	X
ungültige Erststimme	2	0,6
gültige Erststimme	309	99,4
Hüppe, Hubert (CDU)	163	52,8
Kaczmarek, Oliver (SPD)	105	34,0
Schaumann, Heike (FDP)	2	0,6
Spitz, Malte Johannes (GRÜNE)	18	5,8
Wendt-Kleinberg, Walter (DIE LINKE)	11	3,6
Clostermann, Marcel Stephan (PIRATEN)	8	2,6
Schubert, Hans-Joachim (NPD)	1	0,3
Stalz, Helmut (FREIE WÄHLER)	1	0,3

Aufgrund von Rundungsdifferenzen ist es möglich, dass in der Summierung nicht genau 100% erreicht werden.

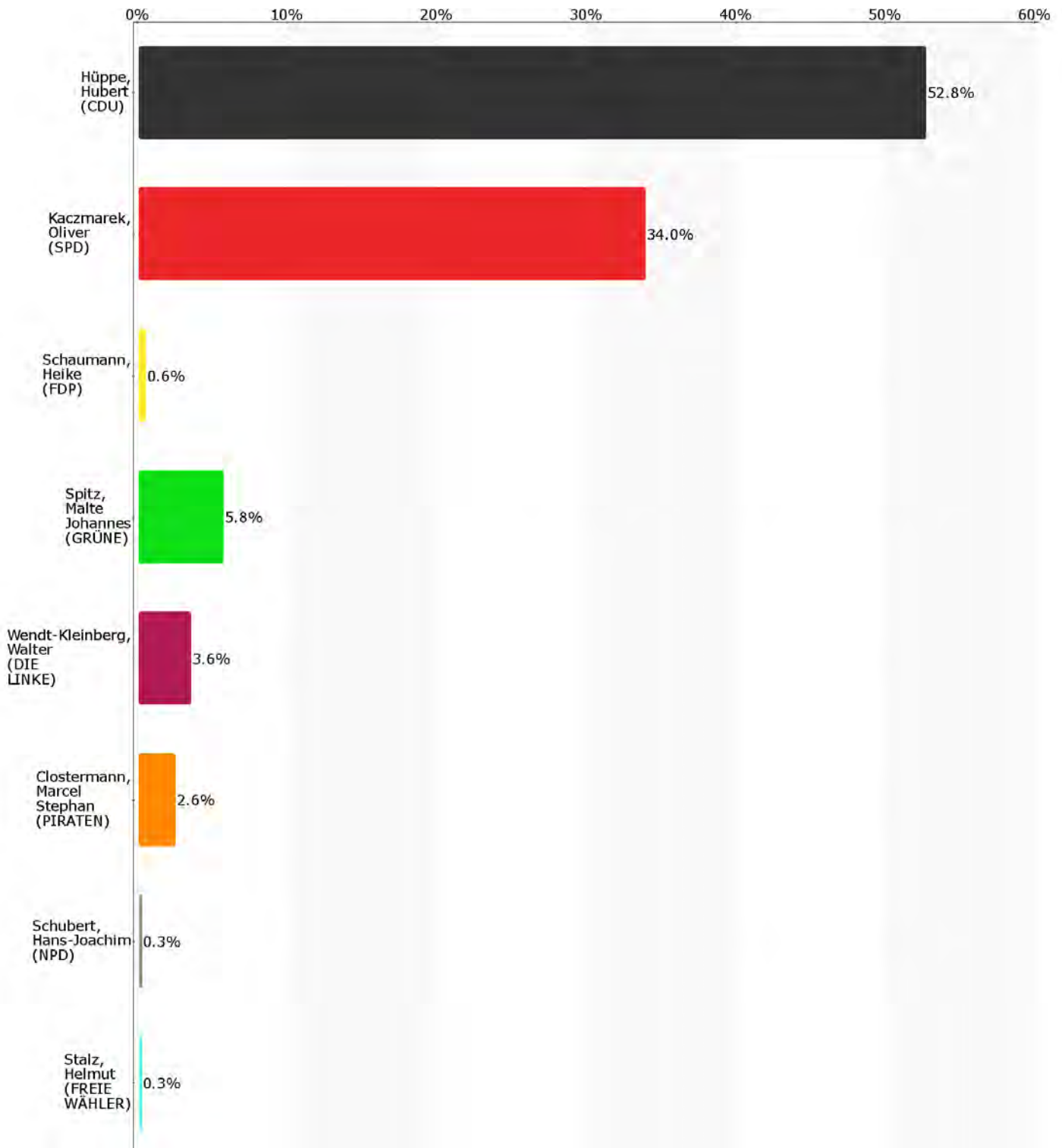
Wahl zum 18. Deutschen Bundestag

Stadtteil Kessebüren (ohne Briefwahl)

Erststimme

Zwischenergebnis (22.09.2013 18:59 Uhr)

Eingang: 1 von 1 Stimmbezirk(en) (100%)



Aufgrund von Rundungsdifferenzen ist es möglich, dass in der Summierung nicht genau 100% erreicht werden.

Wahl zum 18. Deutschen Bundestag

Stadtteil Kessebüren (ohne Briefwahl)

Zweitstimme

Zwischenergebnis (22.09.2013 18:59 Uhr)

Eingang: 1 von 1 Stimmbezirk(en) (100%)

Merkmale	Anzahl	%
Wahlberechtigte	496	X
Wählerinnen und Wähler, Wahlbeteiligung	311	62,7
darunter Wähler mit Wahlbrief	0	X
ungültige Zweitstimme	1	0,3
gültige Zweitstimme	310	99,7
CDU	140	45,2
SPD	88	28,4
FDP	27	8,7
GRÜNE	26	8,4
DIE LINKE	14	4,5
PIRATEN	5	1,6
NPD	0	0,0
FREIE WÄHLER	0	0,0
REP	1	0,3
Bündnis 21/RRP	0	0,0
Volksabstimmung	0	0,0
ÖDP	0	0,0
MLPD	0	0,0
BüSo	0	0,0
PSG	0	0,0
AfD	9	2,9
BIG	0	0,0
pro Deutschland	0	0,0
DIE RECHTE	0	0,0
Partei der Nichtwähler	0	0,0
PARTEI DER VERNUNFT	0	0,0
Die PARTEI	0	0,0

Aufgrund von Rundungsdifferenzen ist es möglich, dass in der Summierung nicht genau 100% erreicht werden.

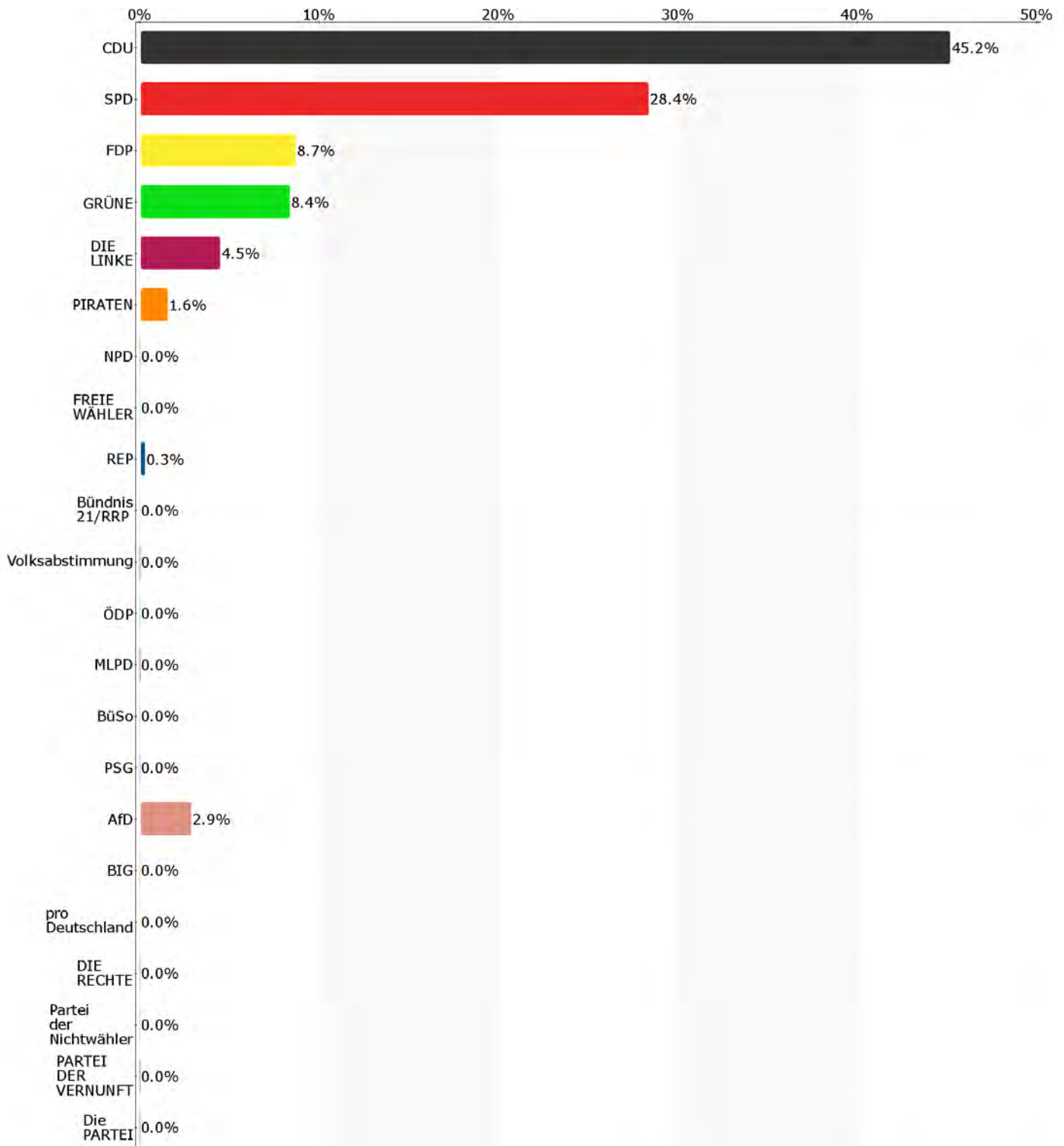
Wahl zum 18. Deutschen Bundestag

Stadtteil Kessebüren (ohne Briefwahl)

Zweitstimme

Zwischenergebnis (22.09.2013 18:59 Uhr)

Eingang: 1 von 1 Stimmbezirk(en) (100%)



Aufgrund von Rundungsdifferenzen ist es möglich, dass in der Summierung nicht genau 100% erreicht werden.

Wahl zum 18. Deutschen Bundestag

Stadtteil Königsborn (ohne Briefwahl)

Erststimme

Zwischenergebnis (22.09.2013 20:35 Uhr)

Eingang: 11 von 11 Stimmbezirk(en) (100%)

Merkmal	Anzahl	%
Wahlberechtigte	9.752	X
Wählerinnen und Wähler, Wahlbeteiligung	4.988	51,1
darunter Wähler mit Wahlbrief	0	X
ungültige Erststimme	77	1,5
gültige Erststimme	4.911	98,5
Hüppe, Hubert (CDU)	1.671	34,0
Kaczmarek, Oliver (SPD)	2.276	46,3
Schaumann, Heike (FDP)	61	1,2
Spitz, Malte Johannes (GRÜNE)	299	6,1
Wendt-Kleinberg, Walter (DIE LINKE)	339	6,9
Clostermann, Marcel Stephan (PIRATEN)	139	2,8
Schubert, Hans-Joachim (NPD)	88	1,8
Stalz, Helmut (FREIE WÄHLER)	38	0,8

Aufgrund von Rundungsdifferenzen ist es möglich, dass in der Summierung nicht genau 100% erreicht werden.

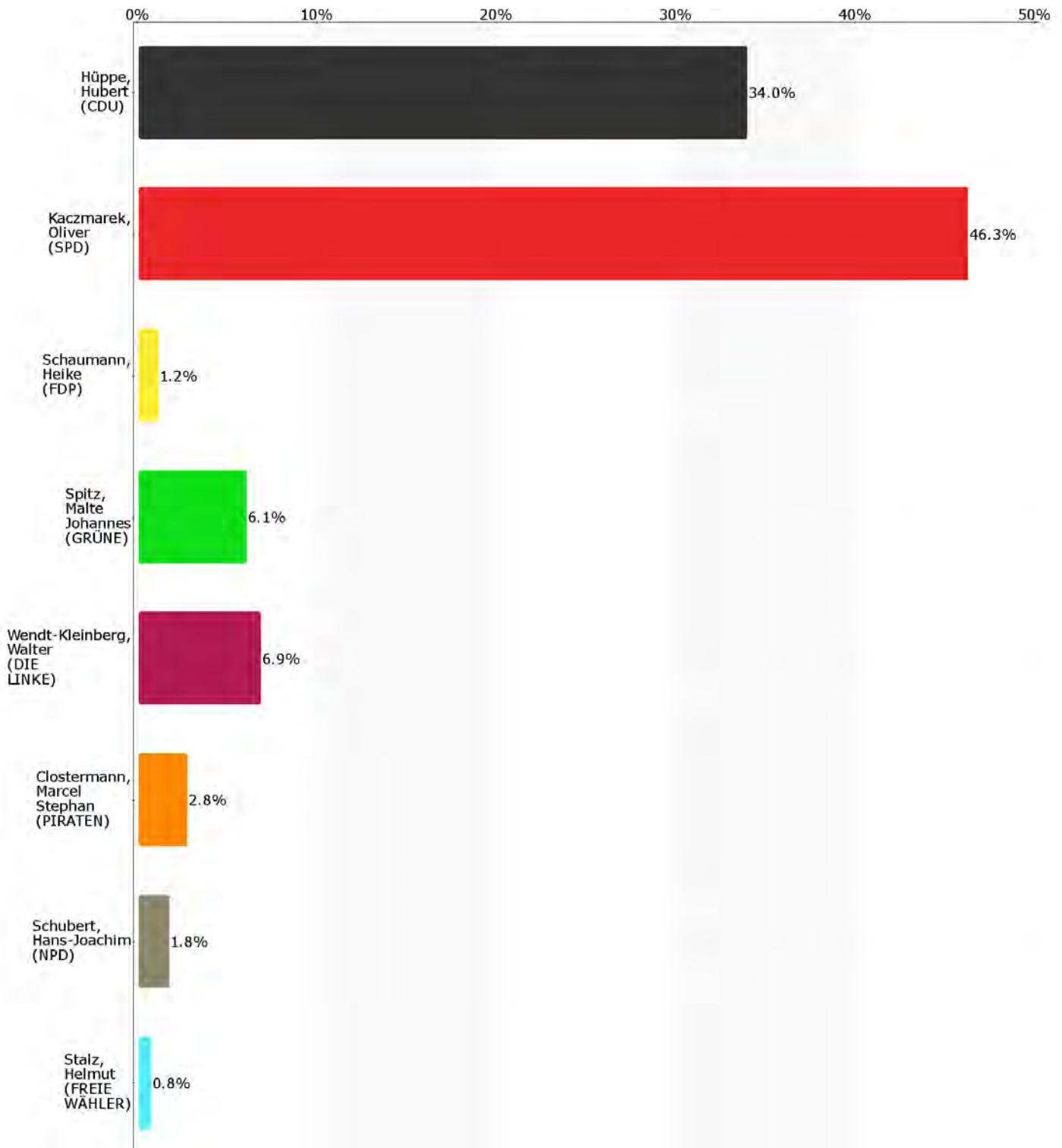
Wahl zum 18. Deutschen Bundestag

Stadtteil Königsborn (ohne Briefwahl)

Erststimme

Zwischenergebnis (22.09.2013 20:35 Uhr)

Eingang: 11 von 11 Stimmbezirk(en) (100%)



Aufgrund von Rundungsdifferenzen ist es möglich, dass in der Summierung nicht genau 100% erreicht werden.

Wahl zum 18. Deutschen Bundestag

Stadtteil Königsborn (ohne Briefwahl)

Zweitstimme

Zwischenergebnis (22.09.2013 20:35 Uhr)

Eingang: 11 von 11 Stimmbezirk(en) (100%)

Merkmal	Anzahl	%
Wahlberechtigte	9.752	X
Wählerinnen und Wähler, Wahlbeteiligung	4.988	51,1
darunter Wähler mit Wahlbrief	0	X
ungültige Zweitstimme	70	1,4
gültige Zweitstimme	4.918	98,6
CDU	1.495	30,4
SPD	2.042	41,5
FDP	146	3,0
GRÜNE	386	7,8
DIE LINKE	374	7,6
PIRATEN	123	2,5
NPD	57	1,2
FREIE WÄHLER	29	0,6
REP	3	0,1
Bündnis 21/RRP	3	0,1
Volksabstimmung	10	0,2
ÖDP	4	0,1
MLPD	3	0,1
BüSo	0	0,0
PSG	0	0,0
AfD	194	3,9
BIG	2	0,0
pro Deutschland	16	0,3
DIE RECHTE	0	0,0
Partei der Nichtwähler	4	0,1
PARTEI DER VERNUNFT	2	0,0
Die PARTEI	25	0,5

Aufgrund von Rundungsdifferenzen ist es möglich, dass in der Summierung nicht genau 100% erreicht werden.

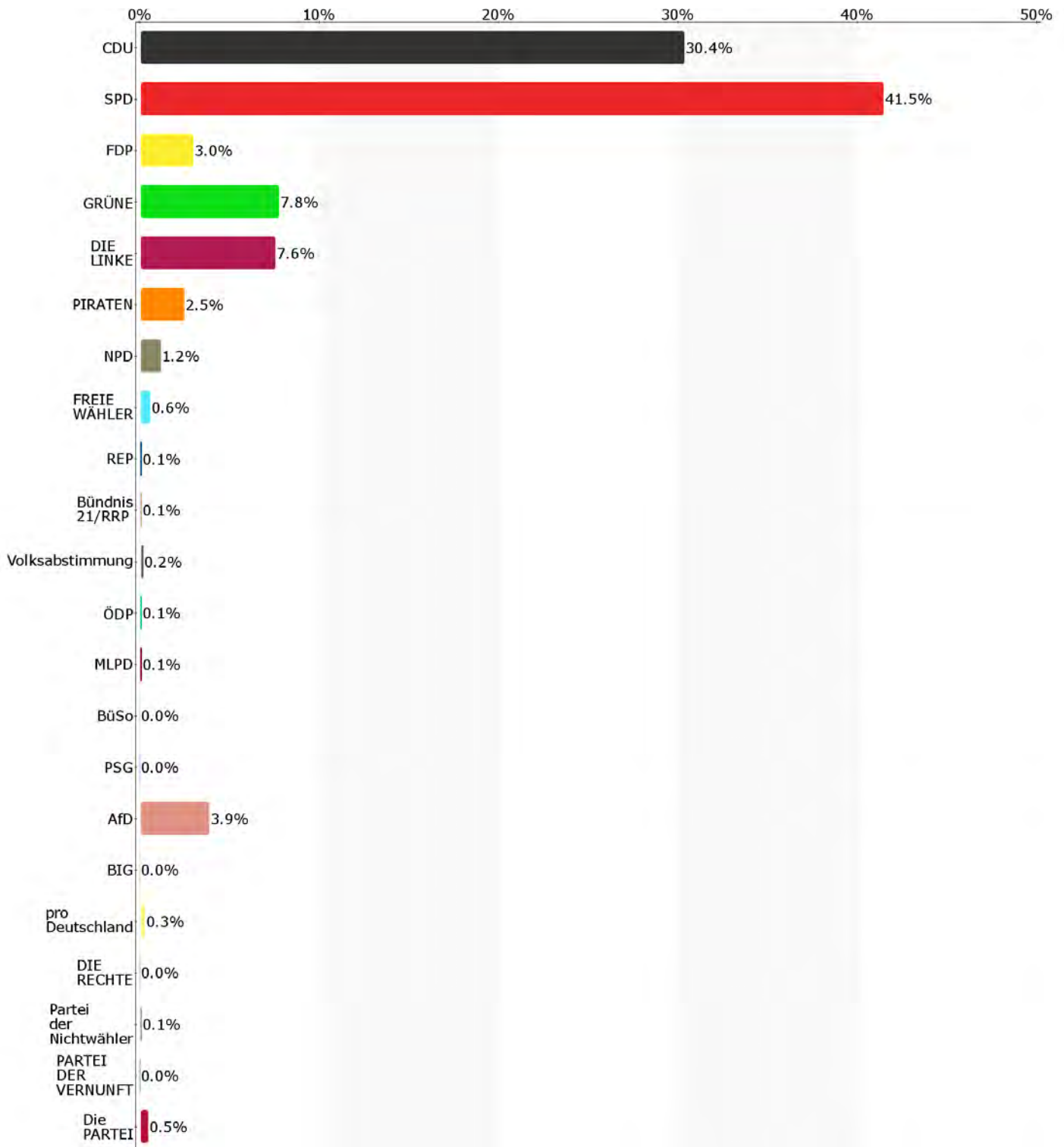
Wahl zum 18. Deutschen Bundestag

Stadtteil Königsborn (ohne Briefwahl)

Zweitstimme

Zwischenergebnis (22.09.2013 20:35 Uhr)

Eingang: 11 von 11 Stimmbezirk(en) (100%)



Aufgrund von Rundungsdifferenzen ist es möglich, dass in der Summierung nicht genau 100% erreicht werden.

Wahl zum 18. Deutschen Bundestag
Stadtteil Lünern/Stockum (ohne Briefwahl)

Erststimme

Zwischenergebnis (22.09.2013 19:30 Uhr)

Eingang: 3 von 3 Stimmbezirk(en) (100%)

Merkmal	Anzahl	%
Wahlberechtigte	1.927	X
Wählerinnen und Wähler, Wahlbeteiligung	1.146	59,5
darunter Wähler mit Wahlbrief	0	X
ungültige Erststimme	7	0,6
gültige Erststimme	1.139	99,4
Hüppe, Hubert (CDU)	425	37,3
Kaczmarek, Oliver (SPD)	508	44,6
Schaumann, Heike (FDP)	23	2,0
Spitz, Malte Johannes (GRÜNE)	84	7,4
Wendt-Kleinberg, Walter (DIE LINKE)	53	4,7
Clostermann, Marcel Stephan (PIRATEN)	13	1,1
Schubert, Hans-Joachim (NPD)	23	2,0
Stalz, Helmut (FREIE WÄHLER)	10	0,9

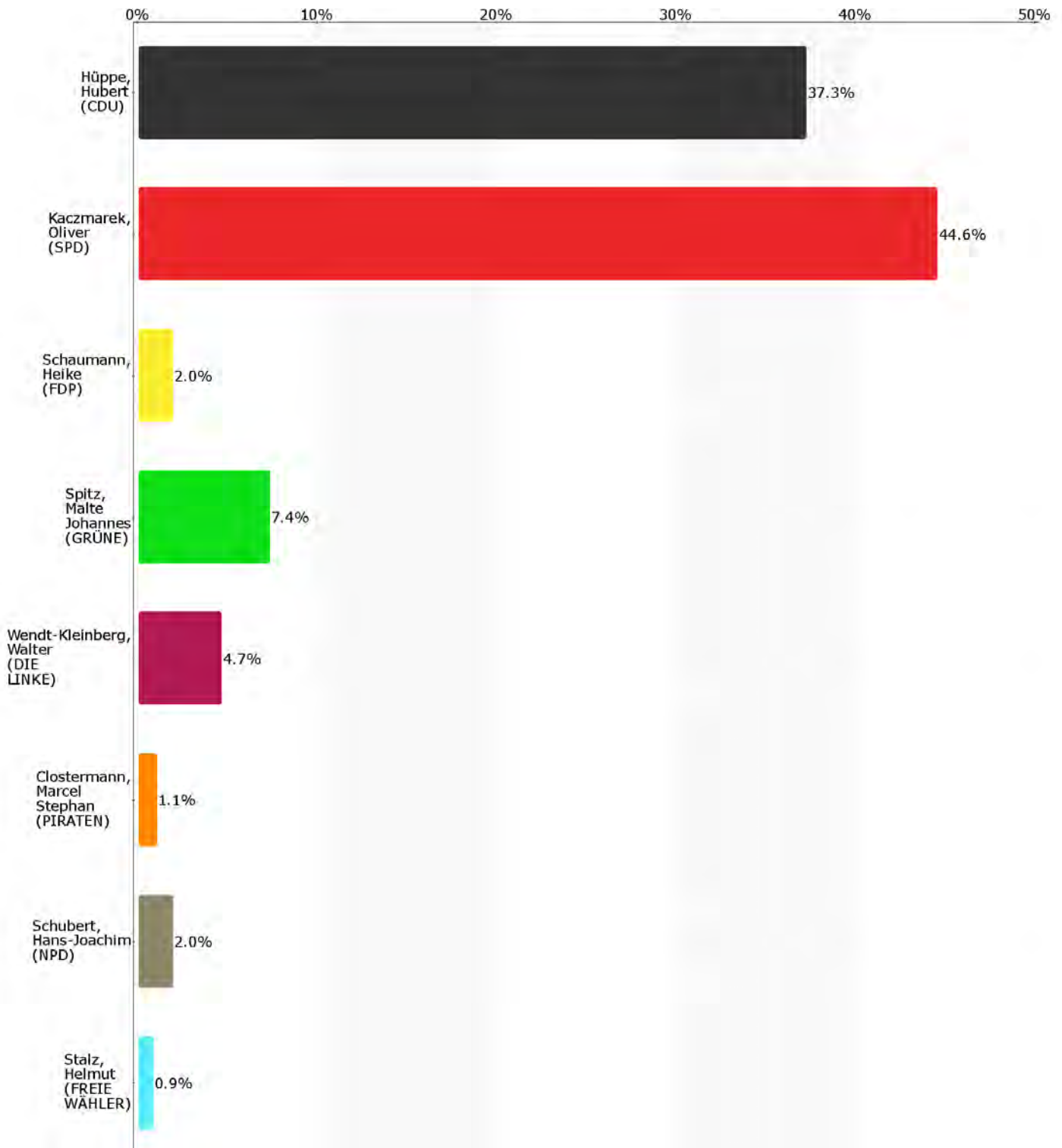
Aufgrund von Rundungsdifferenzen ist es möglich, dass in der Summierung nicht genau 100% erreicht werden.

Wahl zum 18. Deutschen Bundestag
Stadtteil Lünern/Stockum (ohne Briefwahl)

Erststimme

Zwischenergebnis (22.09.2013 19:30 Uhr)

Eingang: 3 von 3 Stimmbezirk(en) (100%)



Aufgrund von Rundungsdifferenzen ist es möglich, dass in der Summierung nicht genau 100% erreicht werden.

Wahl zum 18. Deutschen Bundestag
Stadtteil Lünern/Stockum (ohne Briefwahl)

Zweitstimme

Zwischenergebnis (22.09.2013 19:30 Uhr)

Eingang: 3 von 3 Stimmbezirk(en) (100%)

Merkmal	Anzahl	%
Wahlberechtigte	1.927	X
Wählerinnen und Wähler, Wahlbeteiligung	1.146	59,5
darunter Wähler mit Wahlbrief	0	X
ungültige Zweitstimme	6	0,5
gültige Zweitstimme	1.140	99,5
CDU	375	32,9
SPD	417	36,6
FDP	49	4,3
GRÜNE	122	10,7
DIE LINKE	84	7,4
PIRATEN	14	1,2
NPD	19	1,7
FREIE WÄHLER	8	0,7
REP	3	0,3
Bündnis 21/RRP	0	0,0
Volksabstimmung	2	0,2
ÖDP	3	0,3
MLPD	0	0,0
BüSo	0	0,0
PSG	0	0,0
AfD	37	3,2
BIG	0	0,0
pro Deutschland	0	0,0
DIE RECHTE	0	0,0
Partei der Nichtwähler	1	0,1
PARTEI DER VERNUNFT	0	0,0
Die PARTEI	6	0,5

Aufgrund von Rundungsdifferenzen ist es möglich, dass in der Summierung nicht genau 100% erreicht werden.

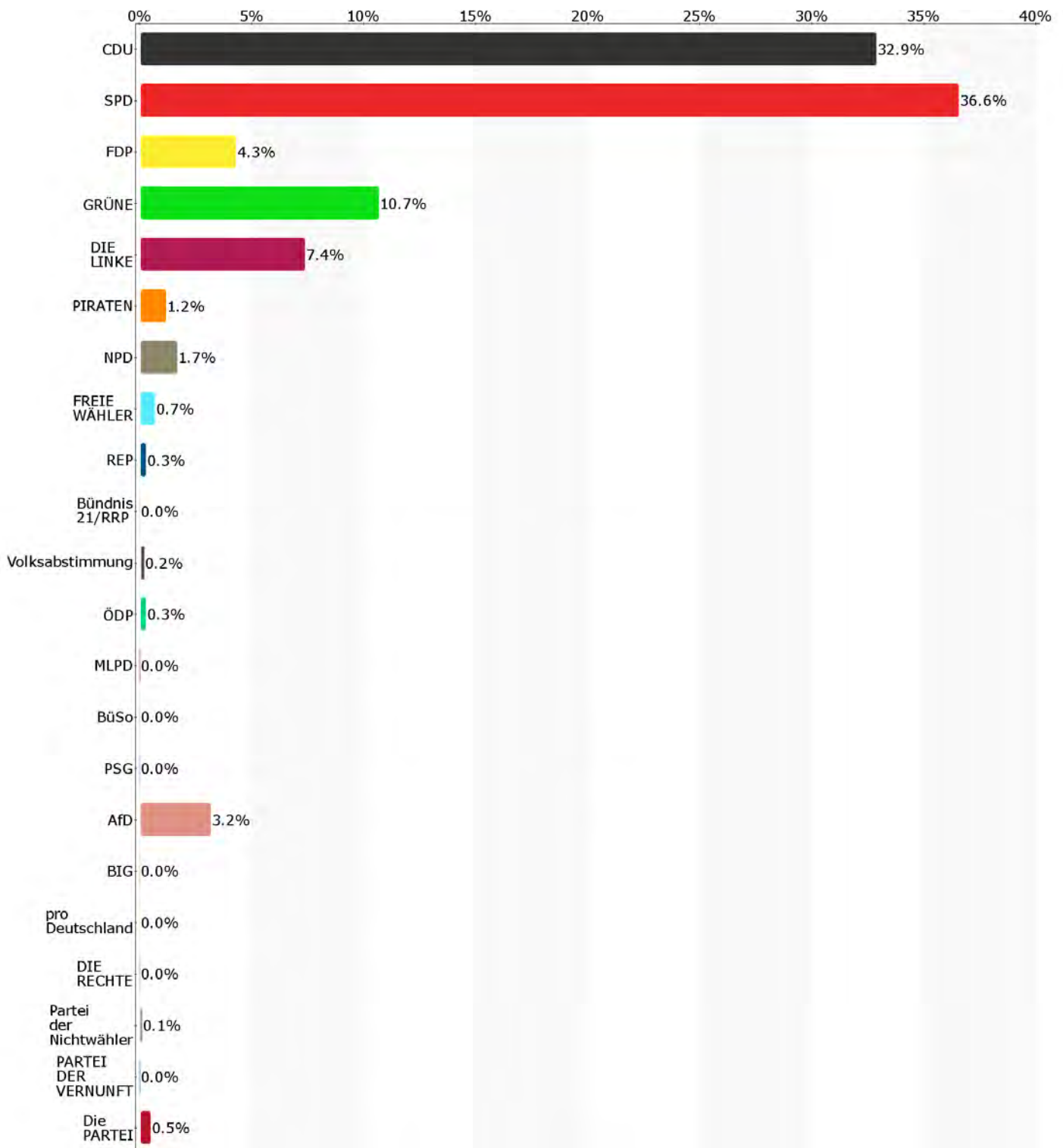
Wahl zum 18. Deutschen Bundestag

Stadtteil Lünern/Stockum (ohne Briefwahl)

Zweitstimme

Zwischenergebnis (22.09.2013 19:30 Uhr)

Eingang: 3 von 3 Stimmbezirk(en) (100%)



Aufgrund von Rundungsdifferenzen ist es möglich, dass in der Summierung nicht genau 100% erreicht werden.

Wahl zum 18. Deutschen Bundestag

Stadtteil Massen (ohne Briefwahl)

Erststimme

Zwischenergebnis (22.09.2013 19:53 Uhr)

Eingang: 9 von 9 Stimmbezirk(en) (100%)

Merkmal	Anzahl	%
Wahlberechtigte	8.454	X
Wählerinnen und Wähler, Wahlbeteiligung	4.759	56,3
darunter Wähler mit Wahlbrief	0	X
ungültige Erststimme	70	1,5
gültige Erststimme	4.689	98,5
Hüppe, Hubert (CDU)	1.691	36,1
Kaczmarek, Oliver (SPD)	2.176	46,4
Schaumann, Heike (FDP)	68	1,5
Spitz, Malte Johannes (GRÜNE)	241	5,1
Wendt-Kleinberg, Walter (DIE LINKE)	262	5,6
Clostermann, Marcel Stephan (PIRATEN)	133	2,8
Schubert, Hans-Joachim (NPD)	77	1,6
Stalz, Helmut (FREIE WÄHLER)	41	0,9

Aufgrund von Rundungsdifferenzen ist es möglich, dass in der Summierung nicht genau 100% erreicht werden.

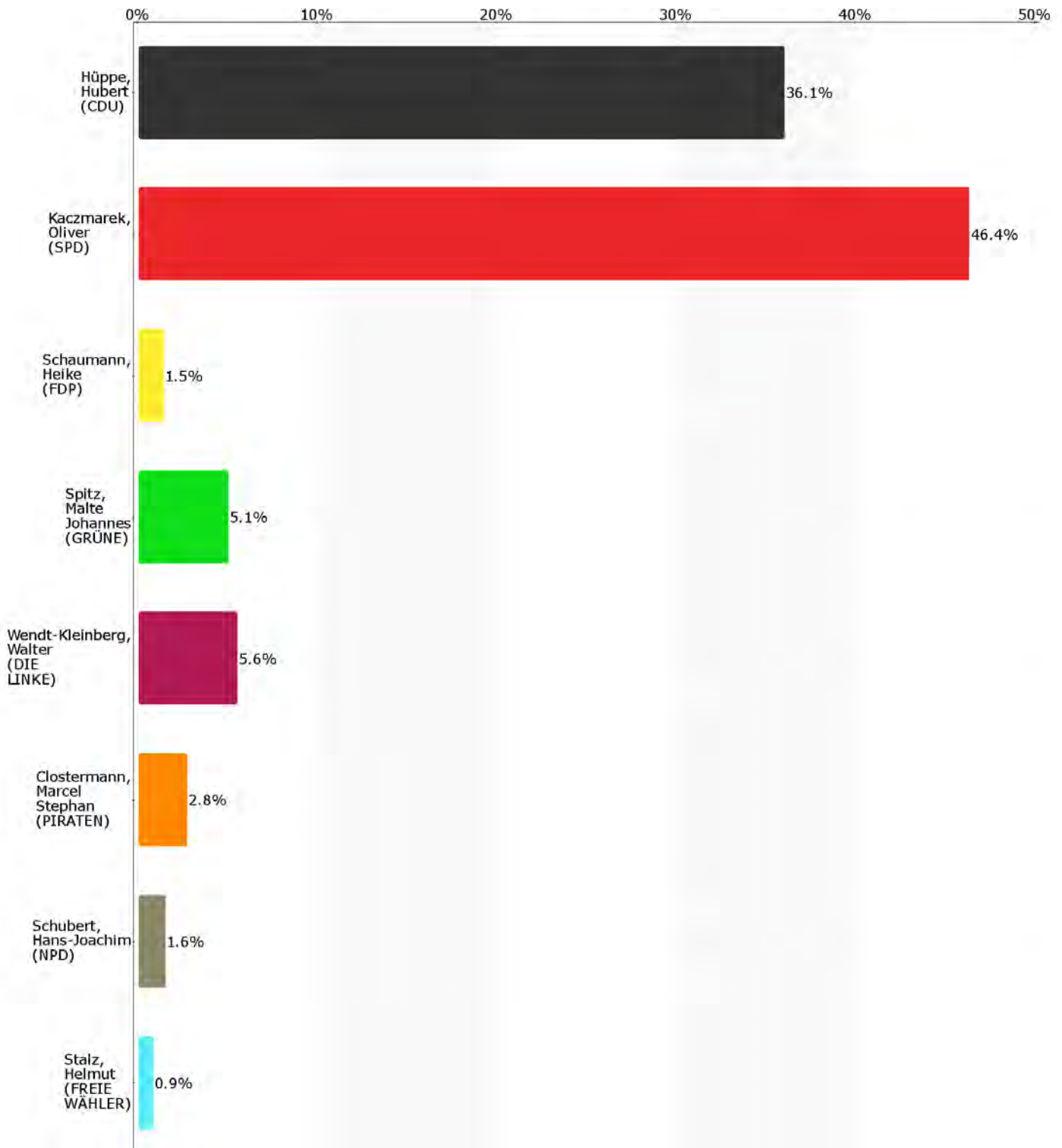
Wahl zum 18. Deutschen Bundestag

Stadtteil Massen (ohne Briefwahl)

Erststimme

Zwischenergebnis (22.09.2013 19:53 Uhr)

Eingang: 9 von 9 Stimmbezirk(en) (100%)



Aufgrund von Rundungsdifferenzen ist es möglich, dass in der Summierung nicht genau 100% erreicht werden.

Wahl zum 18. Deutschen Bundestag

Stadtteil Massen (ohne Briefwahl)

Zweitstimme

Zwischenergebnis (22.09.2013 19:53 Uhr)

Eingang: 9 von 9 Stimmbezirk(en) (100%)

Merkmale	Anzahl	%
Wahlberechtigte	8.454	X
Wählerinnen und Wähler, Wahlbeteiligung	4.759	56,3
darunter Wähler mit Wahlbrief	0	X
ungültige Zweitstimme	55	1,2
gültige Zweitstimme	4.704	98,8
CDU	1.456	31,0
SPD	1.908	40,6
FDP	184	3,9
GRÜNE	338	7,2
DIE LINKE	305	6,5
PIRATEN	116	2,5
NPD	60	1,3
FREIE WÄHLER	40	0,9
REP	5	0,1
Bündnis 21/RRP	0	0,0
Volksabstimmung	17	0,4
ÖDP	3	0,1
MLPD	2	0,0
BüSo	2	0,0
PSG	1	0,0
AfD	203	4,3
BIG	4	0,1
pro Deutschland	20	0,4
DIE RECHTE	1	0,0
Partei der Nichtwähler	5	0,1
PARTEI DER VERNUNFT	2	0,0
Die PARTEI	32	0,7

Aufgrund von Rundungsdifferenzen ist es möglich, dass in der Summierung nicht genau 100% erreicht werden.

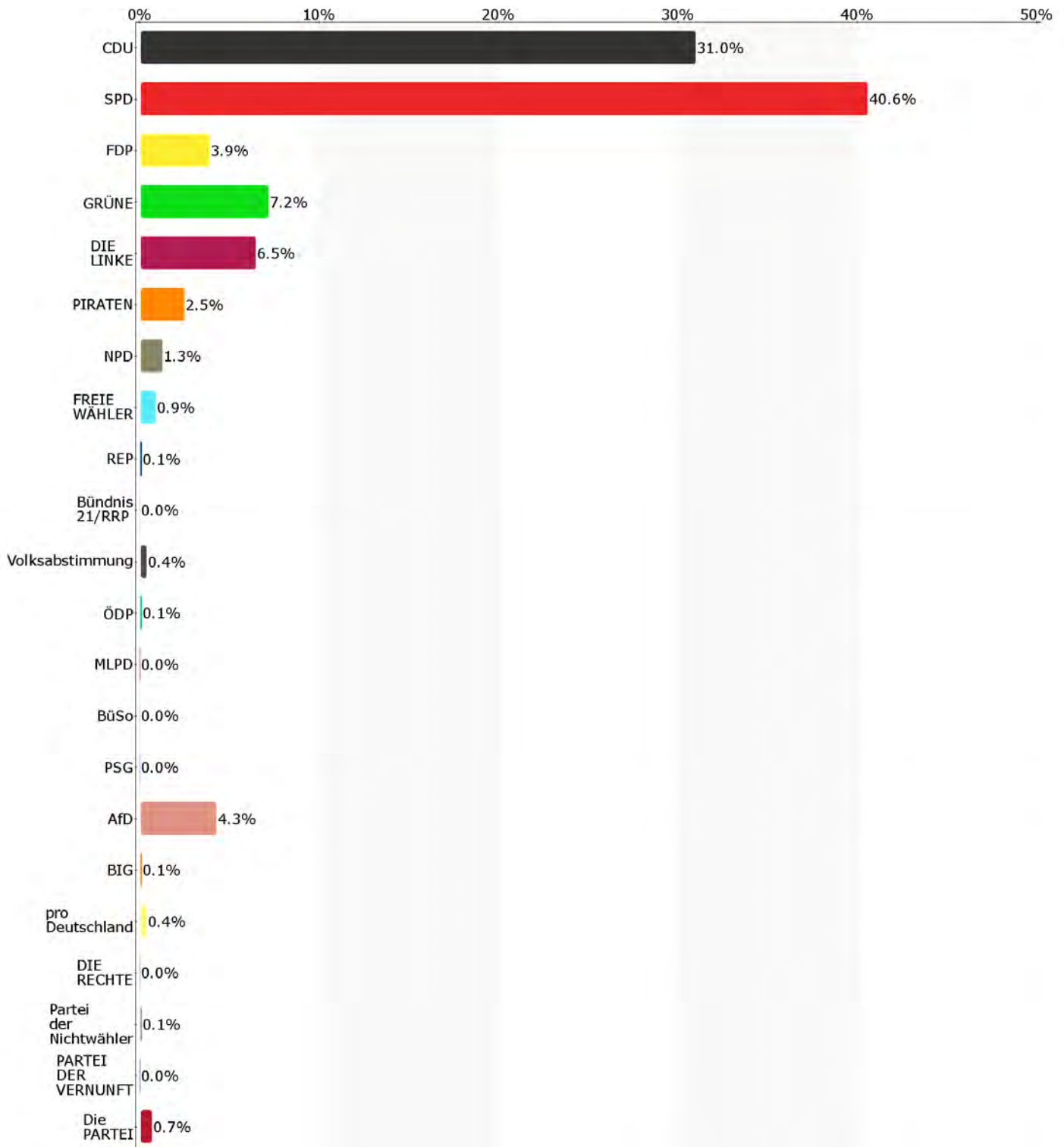
Wahl zum 18. Deutschen Bundestag

Stadtteil Massen (ohne Briefwahl)

Zweitstimme

Zwischenergebnis (22.09.2013 19:53 Uhr)

Eingang: 9 von 9 Stimmbezirk(en) (100%)



Aufgrund von Rundungsdifferenzen ist es möglich, dass in der Summierung nicht genau 100% erreicht werden.

Wahl zum 18. Deutschen Bundestag

Stadtteil Unna-Mitte (ohne Briefwahl)

Erststimme

Zwischenergebnis (22.09.2013 20:18 Uhr)

Eingang: 19 von 19 Stimmbezirk(en) (100%)

Merkmal	Anzahl	%
Wahlberechtigte	18.452	X
Wählerinnen und Wähler, Wahlbeteiligung	9.494	51,5
darunter Wähler mit Wahlbrief	0	X
ungültige Erststimme	120	1,3
gültige Erststimme	9.374	98,7
Hüppe, Hubert (CDU)	3.526	37,6
Kaczmarek, Oliver (SPD)	4.039	43,1
Schaumann, Heike (FDP)	152	1,6
Spitz, Malte Johannes (GRÜNE)	736	7,9
Wendt-Kleinberg, Walter (DIE LINKE)	515	5,5
Clostermann, Marcel Stephan (PIRATEN)	243	2,6
Schubert, Hans-Joachim (NPD)	90	1,0
Stalz, Helmut (FREIE WÄHLER)	73	0,8

Aufgrund von Rundungsdifferenzen ist es möglich, dass in der Summierung nicht genau 100% erreicht werden.

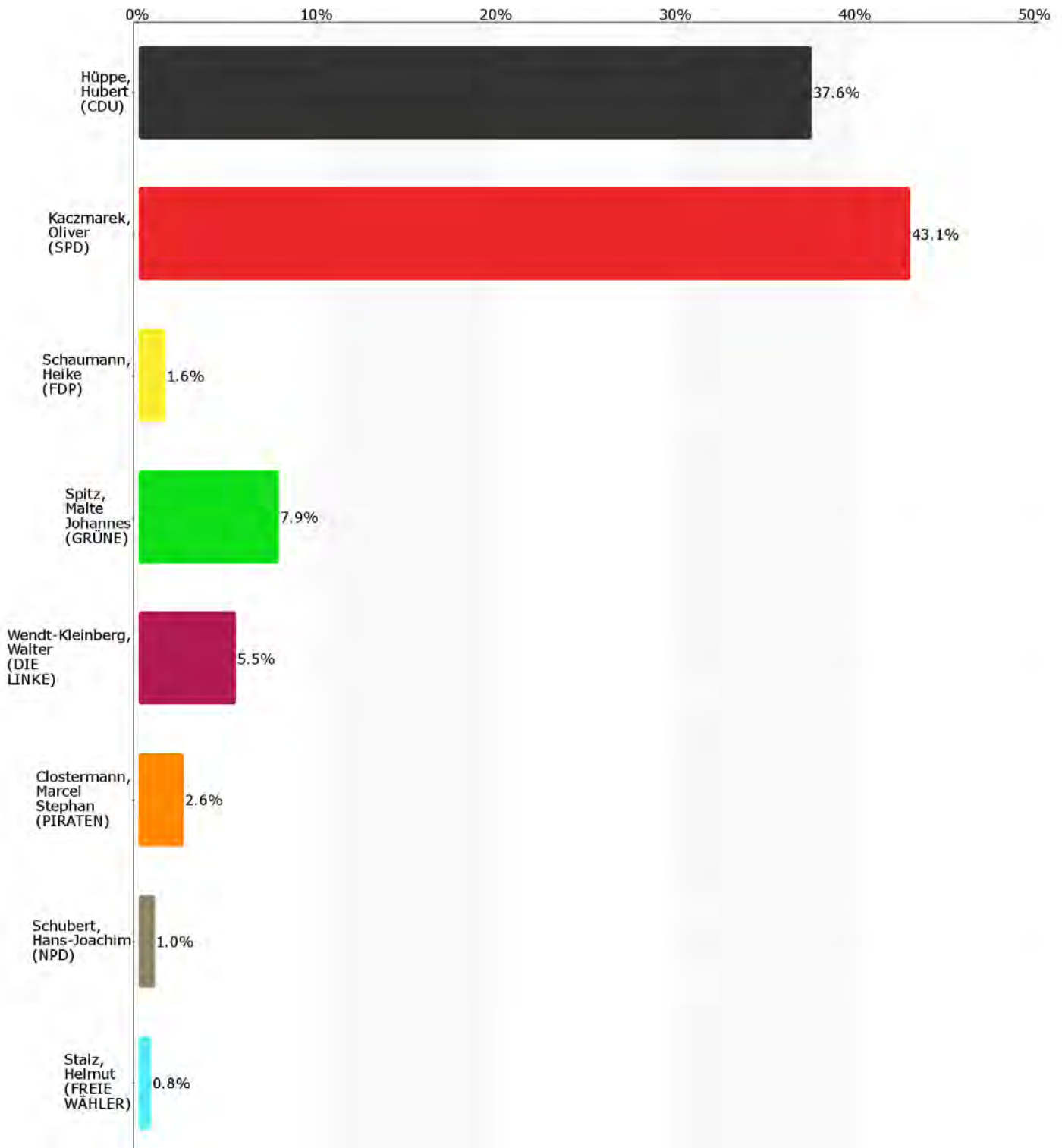
Wahl zum 18. Deutschen Bundestag

Stadtteil Unna-Mitte (ohne Briefwahl)

Erststimme

Zwischenergebnis (22.09.2013 20:18 Uhr)

Eingang: 19 von 19 Stimmbezirk(en) (100%)



Aufgrund von Rundungsdifferenzen ist es möglich, dass in der Summierung nicht genau 100% erreicht werden.

Wahl zum 18. Deutschen Bundestag

Stadtteil Unna-Mitte (ohne Briefwahl)

Zweitstimme

Zwischenergebnis (22.09.2013 20:18 Uhr)

Eingang: 19 von 19 Stimmbezirk(en) (100%)

Merkmal	Anzahl	%
Wahlberechtigte	18.452	X
Wählerinnen und Wähler, Wahlbeteiligung	9.494	51,5
darunter Wähler mit Wahlbrief	0	X
ungültige Zweitstimme	94	1,0
gültige Zweitstimme	9.400	99,0
CDU	3.126	33,3
SPD	3.418	36,4
FDP	420	4,5
GRÜNE	1.007	10,7
DIE LINKE	625	6,6
PIRATEN	222	2,4
NPD	68	0,7
FREIE WÄHLER	54	0,6
REP	5	0,1
Bündnis 21/RRP	5	0,1
Volksabstimmung	9	0,1
ÖDP	12	0,1
MLPD	2	0,0
BüSo	3	0,0
PSG	2	0,0
AfD	341	3,6
BIG	3	0,0
pro Deutschland	16	0,2
DIE RECHTE	1	0,0
Partei der Nichtwähler	7	0,1
PARTEI DER VERNUNFT	6	0,1
Die PARTEI	48	0,5

Aufgrund von Rundungsdifferenzen ist es möglich, dass in der Summierung nicht genau 100% erreicht werden.

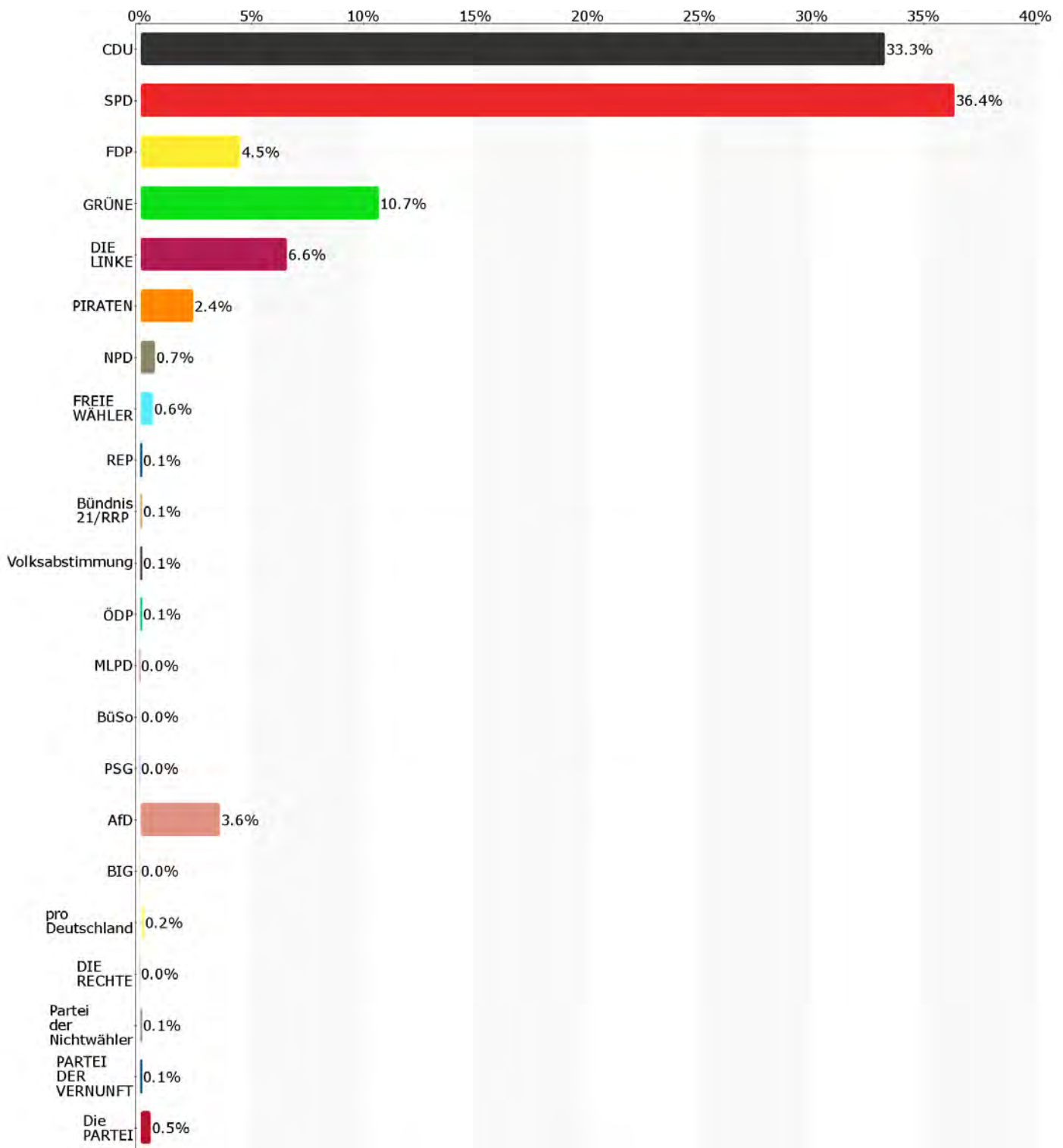
Wahl zum 18. Deutschen Bundestag

Stadtteil Unna-Mitte (ohne Briefwahl)

Zweitstimme

Zwischenergebnis (22.09.2013 20:18 Uhr)

Eingang: 19 von 19 Stimmbezirk(en) (100%)



Aufgrund von Rundungsdifferenzen ist es möglich, dass in der Summierung nicht genau 100% erreicht werden.

Wahl zum 18. Deutschen Bundestag
Stadtteil Mühlhausen/Uelzen (ohne Briefwahl)

Erststimme

Zwischenergebnis (22.09.2013 20:49 Uhr)

Eingang: 2 von 2 Stimmbezirk(en) (100%)

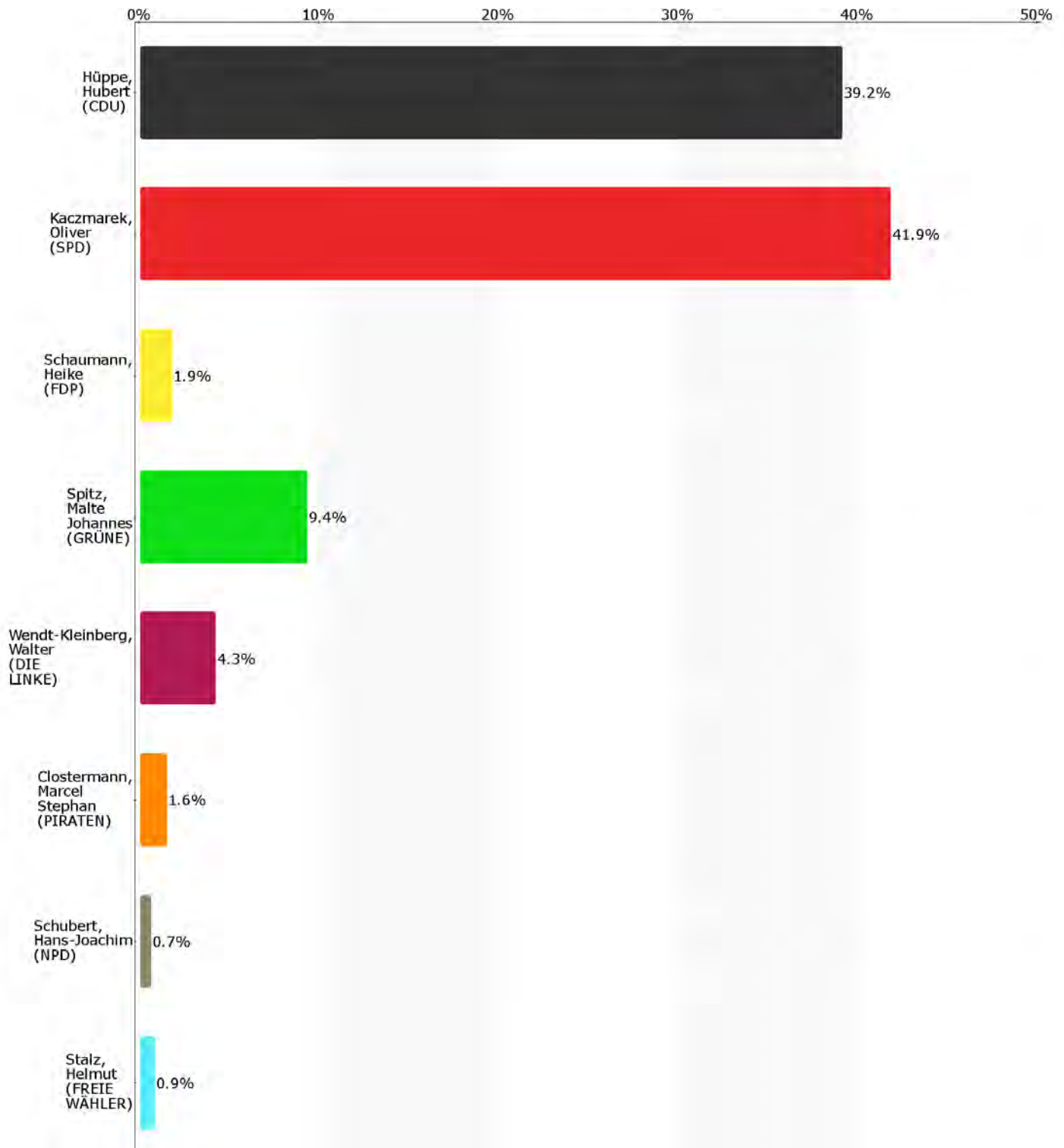
Merkmal	Anzahl	%
Wahlberechtigte	2.400	X
Wählerinnen und Wähler, Wahlbeteiligung	1.344	56,0
darunter Wähler mit Wahlbrief	0	X
ungültige Erststimme	8	0,6
gültige Erststimme	1.336	99,4
Hüppe, Hubert (CDU)	524	39,2
Kaczmarek, Oliver (SPD)	560	41,9
Schaumann, Heike (FDP)	25	1,9
Spitz, Malte Johannes (GRÜNE)	126	9,4
Wendt-Kleinberg, Walter (DIE LINKE)	58	4,3
Clostermann, Marcel Stephan (PIRATEN)	22	1,6
Schubert, Hans-Joachim (NPD)	9	0,7
Stalz, Helmut (FREIE WÄHLER)	12	0,9

Aufgrund von Rundungsdifferenzen ist es möglich, dass in der Summierung nicht genau 100% erreicht werden.

Wahl zum 18. Deutschen Bundestag
Stadtteil Mühlhausen/Uelzen (ohne Briefwahl)
Erststimme

Zwischenergebnis (22.09.2013 20:49 Uhr)

Eingang: 2 von 2 Stimmbezirk(en) (100%)



Aufgrund von Rundungsdifferenzen ist es möglich, dass in der Summierung nicht genau 100% erreicht werden.

Wahl zum 18. Deutschen Bundestag
Stadtteil Mühlhausen/Uelzen (ohne Briefwahl)

Zweitstimme

Zwischenergebnis (22.09.2013 20:49 Uhr)

Eingang: 2 von 2 Stimmbezirk(en) (100%)

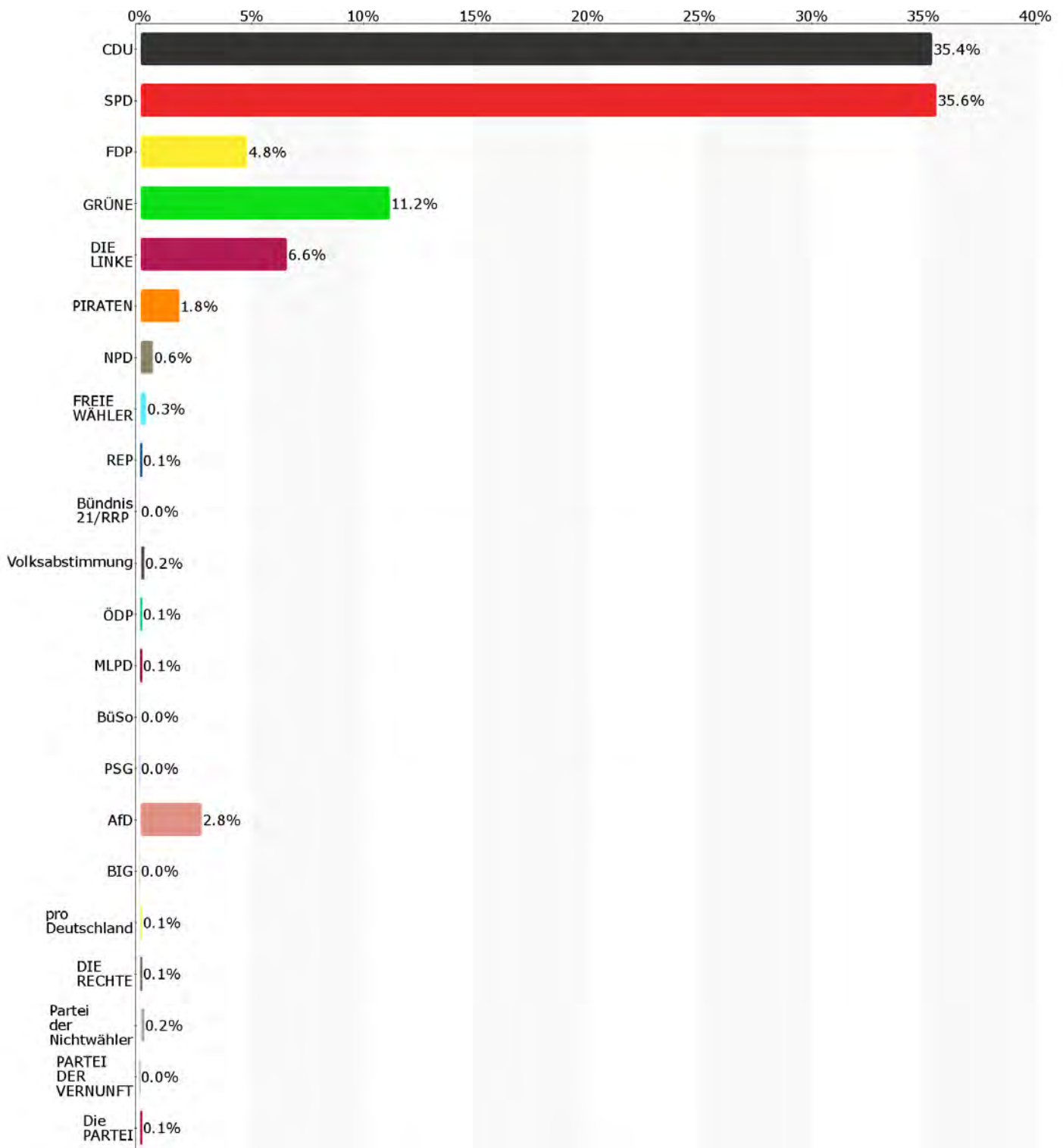
Merkmal	Anzahl	%
Wahlberechtigte	2.400	X
Wählerinnen und Wähler, Wahlbeteiligung	1.344	56,0
darunter Wähler mit Wahlbrief	0	X
ungültige Zweitstimme	5	0,4
gültige Zweitstimme	1.339	99,6
CDU	474	35,4
SPD	477	35,6
FDP	64	4,8
GRÜNE	150	11,2
DIE LINKE	88	6,6
PIRATEN	24	1,8
NPD	8	0,6
FREIE WÄHLER	4	0,3
REP	1	0,1
Bündnis 21/RRP	0	0,0
Volksabstimmung	3	0,2
ÖDP	1	0,1
MLPD	1	0,1
BüSo	0	0,0
PSG	0	0,0
AfD	38	2,8
BIG	0	0,0
pro Deutschland	1	0,1
DIE RECHTE	1	0,1
Partei der Nichtwähler	3	0,2
PARTEI DER VERNUNFT	0	0,0
Die PARTEI	1	0,1

Aufgrund von Rundungsdifferenzen ist es möglich, dass in der Summierung nicht genau 100% erreicht werden.

Wahl zum 18. Deutschen Bundestag
Stadtteil Mühlhausen/Uelzen (ohne Briefwahl)
Zweitstimme

Zwischenergebnis (22.09.2013 20:49 Uhr)

Eingang: 2 von 2 Stimmbezirk(en) (100%)



Aufgrund von Rundungsdifferenzen ist es möglich, dass in der Summierung nicht genau 100% erreicht werden.

→ **Ergebnis Bundestagswahl 2009**

Wahl zum 17. Deutschen Bundestag

Gemeinde Stadt Unna

Erststimme

Zwischenergebnis (27.09.2009 20:12:48)

Eingang: 61 von 61 Wahlbezirken (100%)

Merkmal	Anzahl	%
Wahlberechtigte	48.153	X
Wählerinnen und Wähler	35.098	72,9
darunter Briefwähler	8.753	24,9
ungültige Erststimme	397	1,1
gültige Erststimme	34.701	98,9
davon für		
Kaczmarek, Oliver (SPD)	14.019	40,4
Hüppe, Hubert (CDU)	11.903	34,3
Bangerter, Gero Heinrich (FDP)	2.287	6,6
Ostendorff, Friedrich (GRÜNE)	3.386	9,8
Wendt-Kleinberg, Walter (DIE LINKE)	2.640	7,6
Steinbiß, Holger (NPD)	466	1,3

Aufgrund von Rundungsdifferenzen ist es möglich, dass in der Summierung nicht genau 100% erreicht werden.

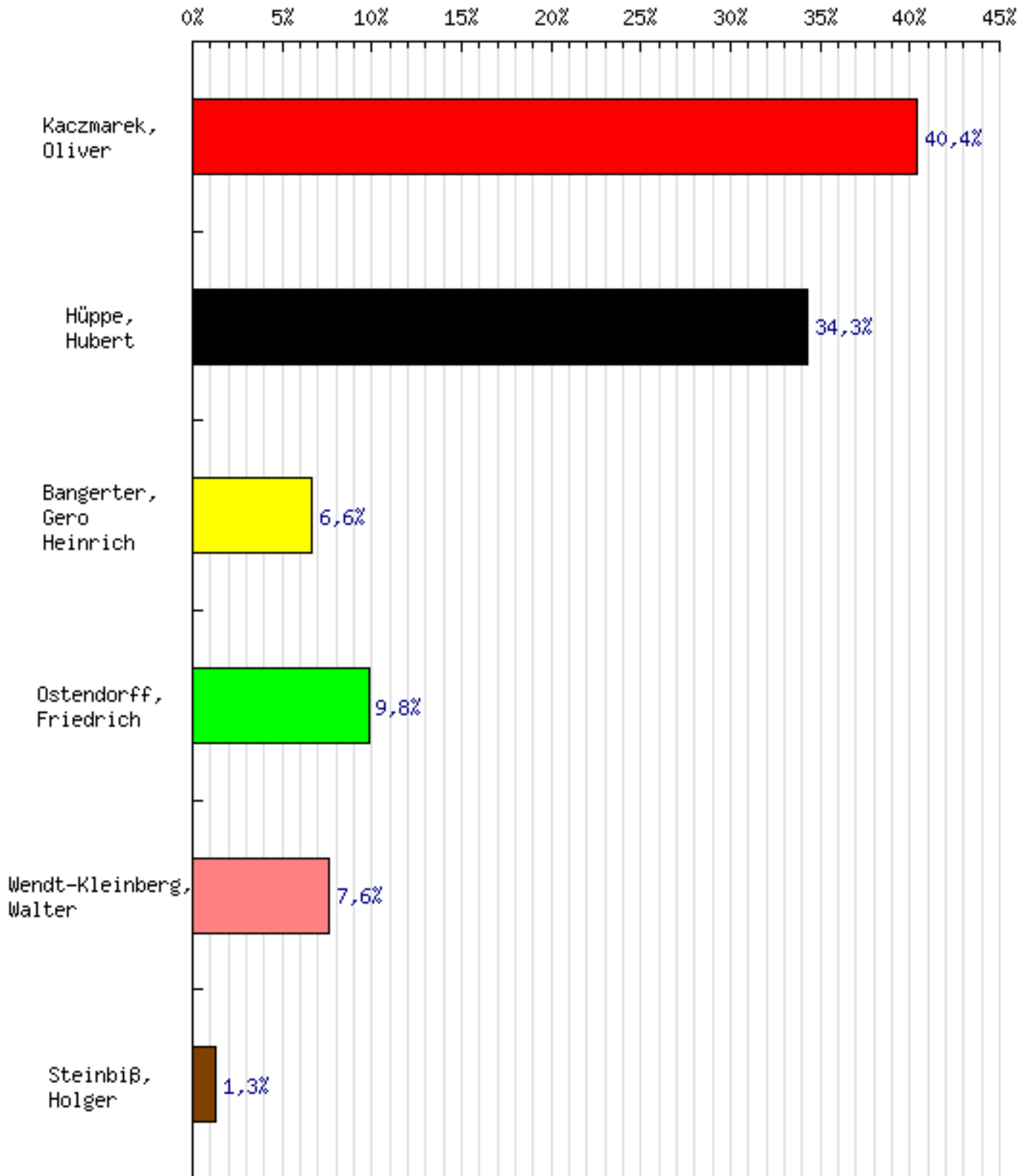
Wahl zum 17. Deutschen Bundestag

Gemeinde Stadt Unna

Erststimme

Zwischenergebnis (27.09.2009 20:12:48)

Eingang: 61 von 61 Wahlbezirken (100%)



Aufgrund von Rundungsdifferenzen ist es möglich, dass in der Summierung nicht genau 100% erreicht werden.

Wahl zum 17. Deutschen Bundestag

Gemeinde Stadt Unna

Zweitstimme

Zwischenergebnis (27.09.2009 20:12:48)

Eingang: 61 von 61 Wahlbezirken (100%)

Merkmal	Anzahl	%
Wahlberechtigte	48.153	X
Wählerinnen und Wähler	35.098	72,9
darunter Briefwähler	8.753	24,9
ungültige Zweitstimme	335	1,0
gültige Zweitstimme	34.763	99,0
davon für		
SPD	12.424	35,7
CDU	9.784	28,1
FDP	4.333	12,5
GRÜNE	3.555	10,2
DIE LINKE	3.040	8,7
NPD	348	1,0
Die Tierschutzpartei	219	0,6
FAMILIE	159	0,5
REP	44	0,1
Volksabstimmung	35	0,1
MLPD	7	0,0
PSG	5	0,0
ZENTRUM	20	0,1
BüSo	5	0,0
DVU	42	0,1
ödp	24	0,1
PIRATEN	532	1,5
RRP	32	0,1
Rentner	155	0,4

Aufgrund von Rundungsdifferenzen ist es möglich, dass in der Summierung nicht genau 100% erreicht werden.

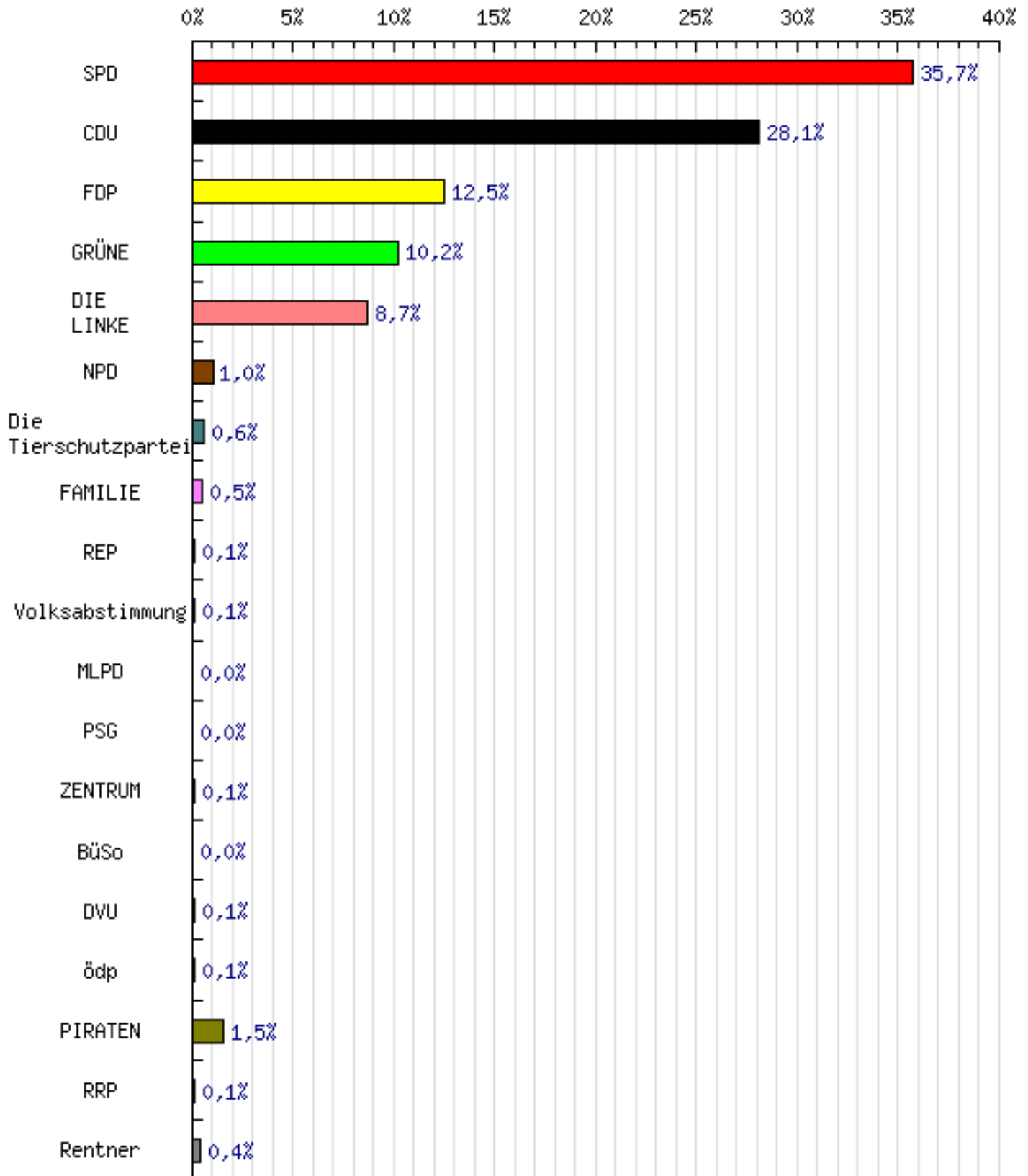
Wahl zum 17. Deutschen Bundestag

Gemeinde Stadt Unna

Zweitstimme

Zwischenergebnis (27.09.2009 20:12:48)

Eingang: 61 von 61 Wahlbezirken (100%)



Aufgrund von Rundungsdifferenzen ist es möglich, dass in der Summierung nicht genau 100% erreicht werden.