

----> **Wahlergebnisse in Unna**
Europawahl 26. Mai 2019



→ **Inhaltsverzeichnis**

- **Gesamtergebnis Kreisstadt Unna**
- **Ergebnis Briefwahl**
- **Ergebnisse in den Wahlbezirken**
- Erläuterungen
- Verzeichnis der Wahllokale
- Wahlergebnisse
- **Ergebnisse in den Stadtteilen**
- **Ergebnis Europawahl 2014**

→ **Impressum**

Herausgeber

Kreisstadt Unna
Der Bürgermeister
Rathausplatz 1
59423 Unna
Telefon: 02303 103-101
Telefax: 02303 103-299
E-Mail: presse@stadt-unna.de
Internet: <http://www.unna.de/>

Stand

26. Mai 2019

Redaktion

Büro des Bürgermeisters

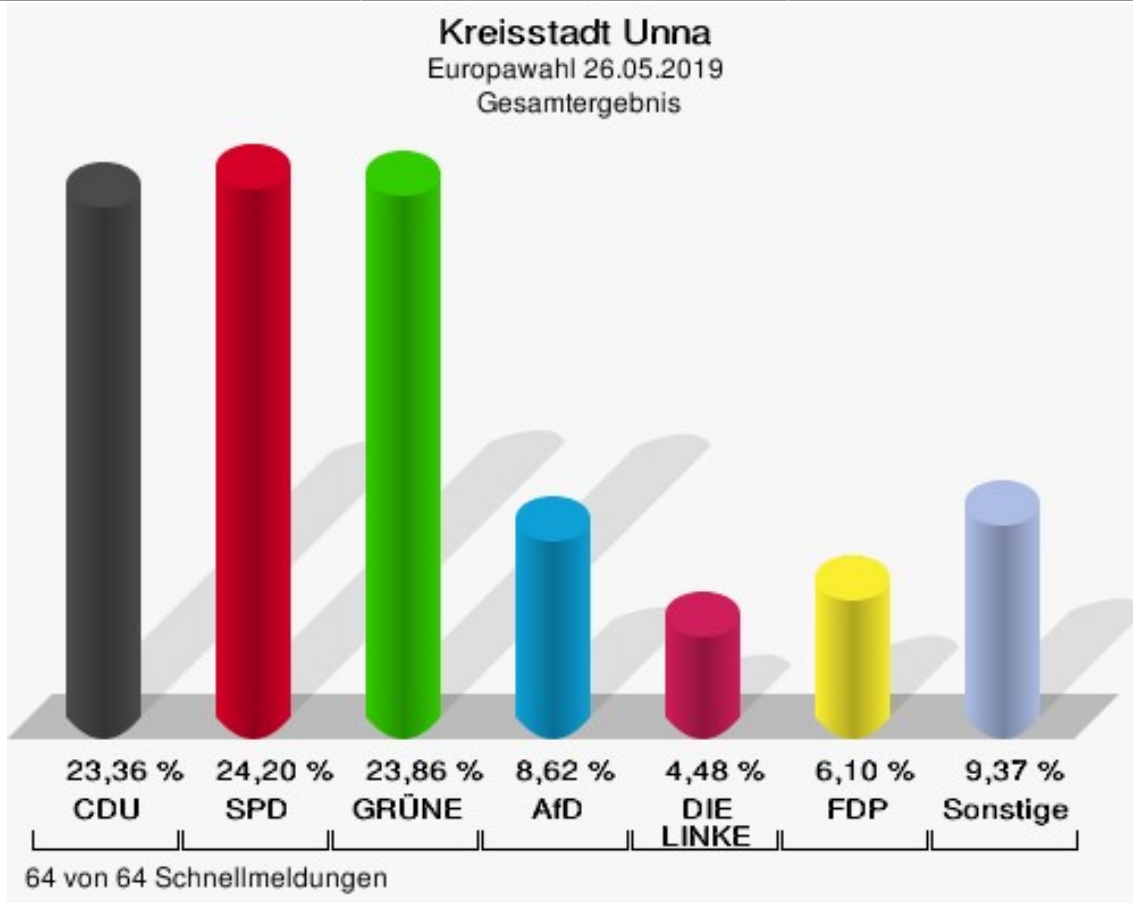
→ **Gesamtergebnis Kreisstadt Unna**

Europawahl 26.05.2019

Kreisstadt Unna

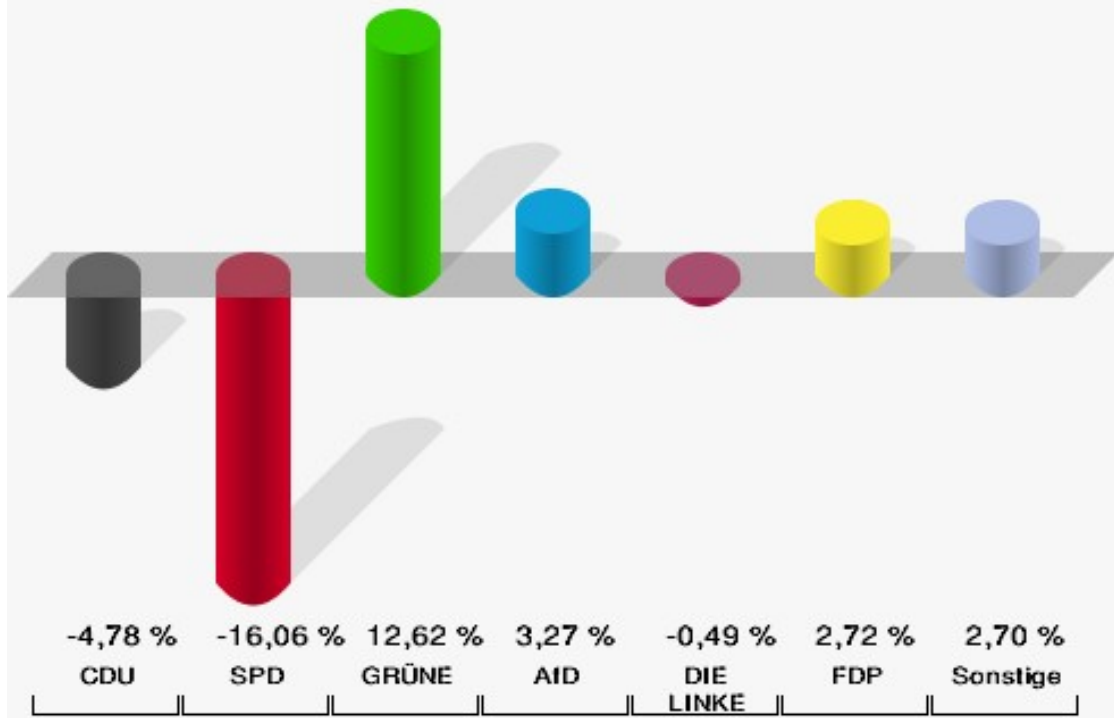
	Anzahl	Prozent
Wahlberechtigte	46.789	
Wähler/innen	29.520	63,09 %
ungültige Stimmen	287	0,97 %
gültige Stimmen	29.233	99,03 %
CDU	6.829	23,36 %
SPD	7.073	24,20 %
GRÜNE	6.974	23,86 %
AfD	2.521	8,62 %
DIE LINKE	1.311	4,48 %
FDP	1.782	6,10 %
PIRATEN	230	0,79 %
Tierschutzpartei	462	1,58 %
NPD	48	0,16 %
Die PARTEI	574	1,96 %
FAMILIE	192	0,66 %
FREIE WÄHLER	231	0,79 %
Volksabstimmung	51	0,17 %
ÖDP	92	0,31 %
DKP	7	0,02 %
MLPD	7	0,02 %
BP	13	0,04 %
SGP	4	0,01 %
TIERSCHUTZ hier!	67	0,23 %
Tierschutzallianz	40	0,14 %
Bündnis C	20	0,07 %
BIG	29	0,10 %
BGE	22	0,08 %
DIE DIREKTE!	22	0,08 %
Demokratie in Europa - DiEM25	45	0,15 %
III. Weg	6	0,02 %
Die Grauen	54	0,18 %
DIE RECHTE	17	0,06 %
DIE VIOLETTEN	18	0,06 %
LIEBE	20	0,07 %
DIE FRAUEN	24	0,08 %
Graue Panther	49	0,17 %
LKR	23	0,08 %
MENSCHLICHE WELT	24	0,08 %

	Anzahl	Prozent
NL	14	0,05 %
ÖkoLinX	16	0,05 %
Die Humanisten	55	0,19 %
PARTEI FÜR DIE TIERE	66	0,23 %
Gesundheitsforschung	43	0,15 %
Volt	158	0,54 %



Kreisstadt Unna

Europawahl 2019 - Europawahl 2014
Gewinne und Verluste Gesamtergebnis



64 von 64 Schnellmeldungen

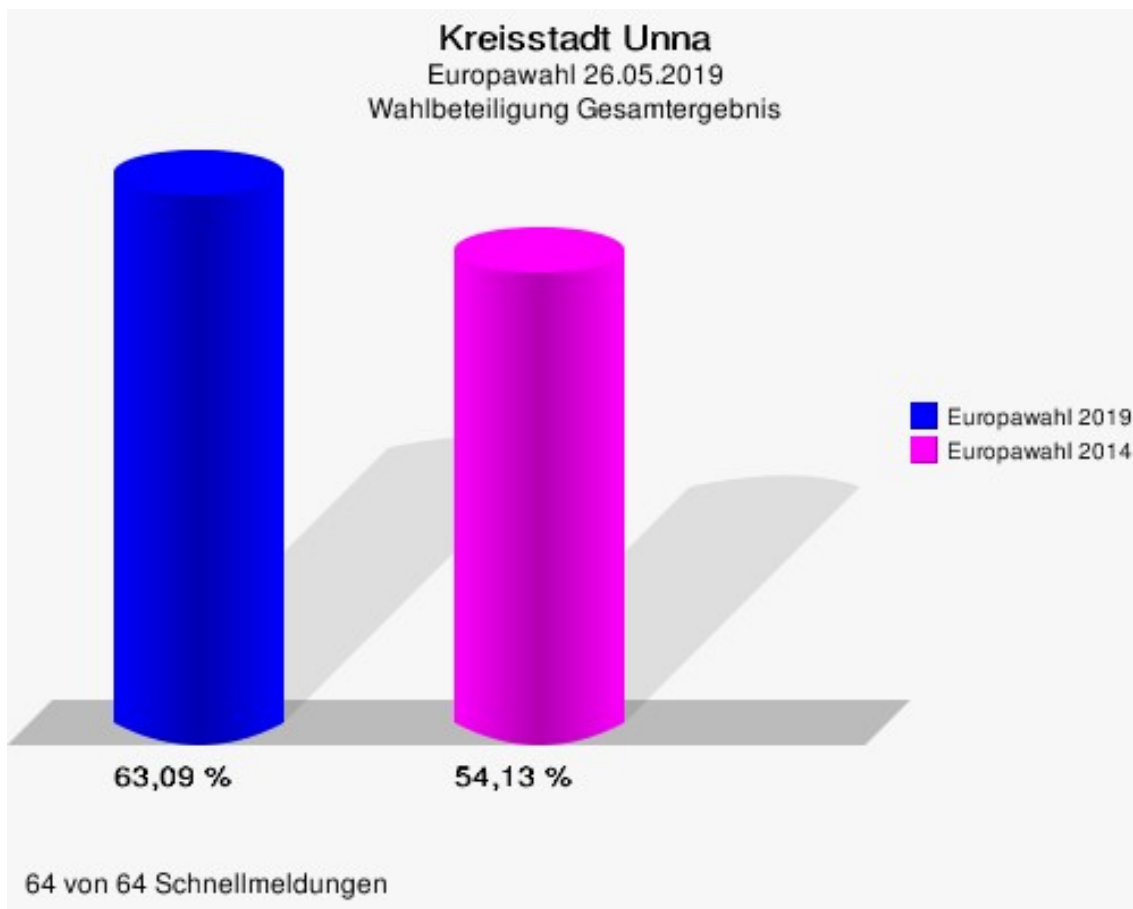
Kreisstadt Unna
Europawahl 26.05.2019
Gewinne und Verluste Gesamtergebnis

	Europawahl 26.05.2019		Europawahl 25.05.2014	
			Ergebnis	Gewinne und Verluste
Wahlberechtigte	46.789		47.410	-621
Wähler	29.520		25.662	+3.858
	63,09 %		54,13 %	+8,96 %
gültige Stimmen	29.233		25.370	+3.863
	99,03 %		98,86 %	+0,17 %
CDU	6.829		7.140	-311
	23,36 %		28,14 %	-4,78 %
SPD	7.073		10.213	-3.140
	24,20 %		40,26 %	-16,06 %
GRÜNE	6.974		2.852	+4.122
	23,86 %		11,24 %	+12,62 %
AfD	2.521		1.357	+1.164
	8,62 %		5,35 %	+3,27 %
DIE LINKE	1.311		1.261	+50
	4,48 %		4,97 %	-0,49 %
FDP	1.782		857	+925
	6,10 %		3,38 %	+2,72 %
PIRATEN	230		440	-210
	0,79 %		1,73 %	-0,94 %
Tierschutzpartei	462		275	+187
	1,58 %		1,08 %	+0,50 %
NPD	48		248	-200
	0,16 %		0,98 %	-0,82 %
Die PARTEI	574		121	+453
	1,96 %		0,48 %	+1,48 %
FAMILIE	192		111	+81
	0,66 %		0,44 %	+0,22 %
FREIE WÄHLER	231		0	+231
	0,79 %		0,00 %	+0,79 %
Volksabstimmung	51		0	+51
	0,17 %		0,00 %	+0,17 %
ÖDP	92		38	+54
	0,31 %		0,15 %	+0,16 %
DKP	7		7	+0
	0,02 %		0,03 %	-0,01 %
MLPD	7		4	+3

	Europawahl 26.05.2019	Europawahl 25.05.2014	
		Ergebnis	Gewinne und Verluste
	0,02 %	0,02 %	+0,00 %
BP	13	8	+5
	0,04 %	0,03 %	+0,01 %
SGP	4	0	+4
	0,01 %	0,00 %	+0,01 %
TIERSCHUTZ hier!	67	0	+67
	0,23 %	0,00 %	+0,23 %
Tierschutzallianz	40	0	+40
	0,14 %	0,00 %	+0,14 %
Bündnis C	20	0	+20
	0,07 %	0,00 %	+0,07 %
BIG	29	0	+29
	0,10 %	0,00 %	+0,10 %
BGE	22	0	+22
	0,08 %	0,00 %	+0,08 %
DIE DIREKTE!	22	0	+22
	0,08 %	0,00 %	+0,08 %
Demokratie in Europa - DiEM25	45	0	+45
	0,15 %	0,00 %	+0,15 %
III. Weg	6	0	+6
	0,02 %	0,00 %	+0,02 %
Die Grauen	54	0	+54
	0,18 %	0,00 %	+0,18 %
DIE RECHTE	17	0	+17
	0,06 %	0,00 %	+0,06 %
DIE VIOLETTEN	18	0	+18
	0,06 %	0,00 %	+0,06 %
LIEBE	20	0	+20
	0,07 %	0,00 %	+0,07 %
DIE FRAUEN	24	0	+24
	0,08 %	0,00 %	+0,08 %
Graue Panther	49	0	+49
	0,17 %	0,00 %	+0,17 %
LKR	23	0	+23
	0,08 %	0,00 %	+0,08 %
MENSCHLICHE WELT	24	0	+24
	0,08 %	0,00 %	+0,08 %
NL	14	0	+14

	Europawahl 26.05.2019	Europawahl 25.05.2014	
		Ergebnis	Gewinne und Verluste
	0,05 %	0,00 %	+0,05 %
ÖkoLinX	16	0	+16
	0,05 %	0,00 %	+0,05 %
Die Humanisten	55	0	+55
	0,19 %	0,00 %	+0,19 %
PARTEI FÜR DIE TIERE	66	0	+66
	0,23 %	0,00 %	+0,23 %
Gesundheitsforschung	43	0	+43
	0,15 %	0,00 %	+0,15 %
Volt	158	0	+158
	0,54 %	0,00 %	+0,54 %
Sonstige	0	438	-438
	0,00 %	1,73 %	-1,73 %

Europawahl 25.05.2014: Sonstige = REP, FREIE WAHLER, Volksabstimmung, PBC, CM, AUF, PSG, BüSo, PRO NRW



→ **Ergebnis Briefwahl**

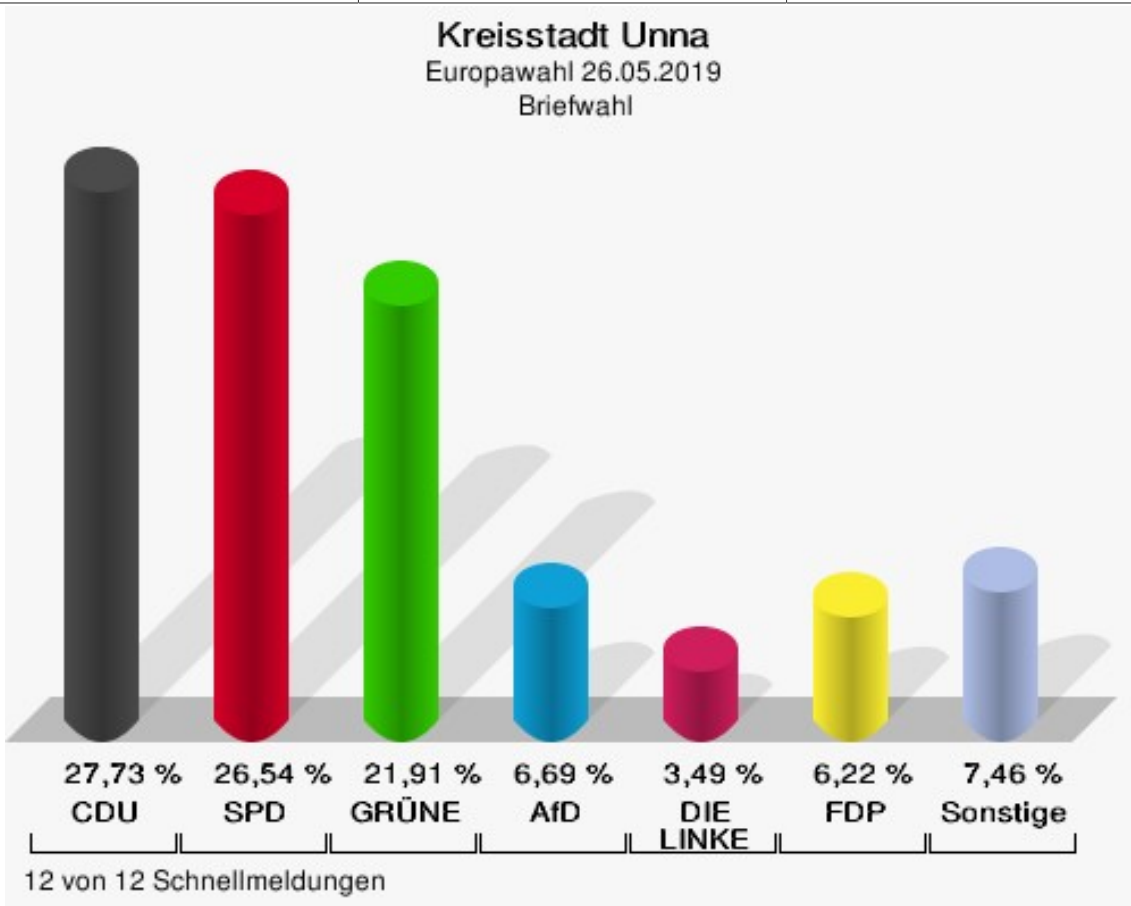
Europawahl 26.05.2019

Kreisstadt Unna

Briefwahl

	Anzahl	Prozent
Wähler/innen	7.835	
ungültige Stimmen	38	0,49 %
gültige Stimmen	7.797	99,51 %
CDU	2.162	27,73 %
SPD	2.069	26,54 %
GRÜNE	1.708	21,91 %
AfD	522	6,69 %
DIE LINKE	272	3,49 %
FDP	485	6,22 %
PIRATEN	44	0,56 %
Tierschutzpartei	95	1,22 %
NPD	8	0,10 %
Die PARTEI	109	1,40 %
FAMILIE	31	0,40 %
FREIE WÄHLER	45	0,58 %
Volksabstimmung	24	0,31 %
ÖDP	25	0,32 %
DKP	3	0,04 %
MLPD	2	0,03 %
BP	6	0,08 %
SGP	0	0,00 %
TIERSCHUTZ hier!	13	0,17 %
Tierschutzallianz	16	0,21 %
Bündnis C	2	0,03 %
BIG	6	0,08 %
BGE	4	0,05 %
DIE DIREKTE!	4	0,05 %
Demokratie in Europa - DiEM25	13	0,17 %
III. Weg	0	0,00 %
Die Grauen	13	0,17 %
DIE RECHTE	3	0,04 %
DIE VIOLETTEN	0	0,00 %
LIEBE	5	0,06 %
DIE FRAUEN	4	0,05 %
Graue Panther	13	0,17 %
LKR	9	0,12 %
MENSCHLICHE WELT	7	0,09 %

	Anzahl	Prozent
NL	3	0,04 %
ÖkoLinX	3	0,04 %
Die Humanisten	8	0,10 %
PARTEI FÜR DIE TIERE	21	0,27 %
Gesundheitsforschung	10	0,13 %
Volt	30	0,38 %



→ **Ergebnis** in den Wahlbezirken

→ **Ergebnisse** in den Wahlbezirken Erläuterungen

Jeder Wahlbezirk setzt sich aus zwei bis drei Stimmbezirken
(=Wahllokalen) zusammen.

Jeder Stimmbezirk ist durch eine vierstellige Zahl gekennzeichnet.

Beispiel:

9011 (Ehemaliges Bodelschwingh-Haus)

Die vier Ziffern haben folgende Bedeutung

9 = Kreisstadt Unna

01 = Wahlbezirks-Nr.

1 = Lfd. Nr. Stimmbezirk

**Auf der folgenden Seite finden Sie eine Übersicht aller Stimmbezirke
(Wahllokale), die zur Europawahl 2019 eingerichtet wurden.**

→ Verzeichnis der Wahllokale

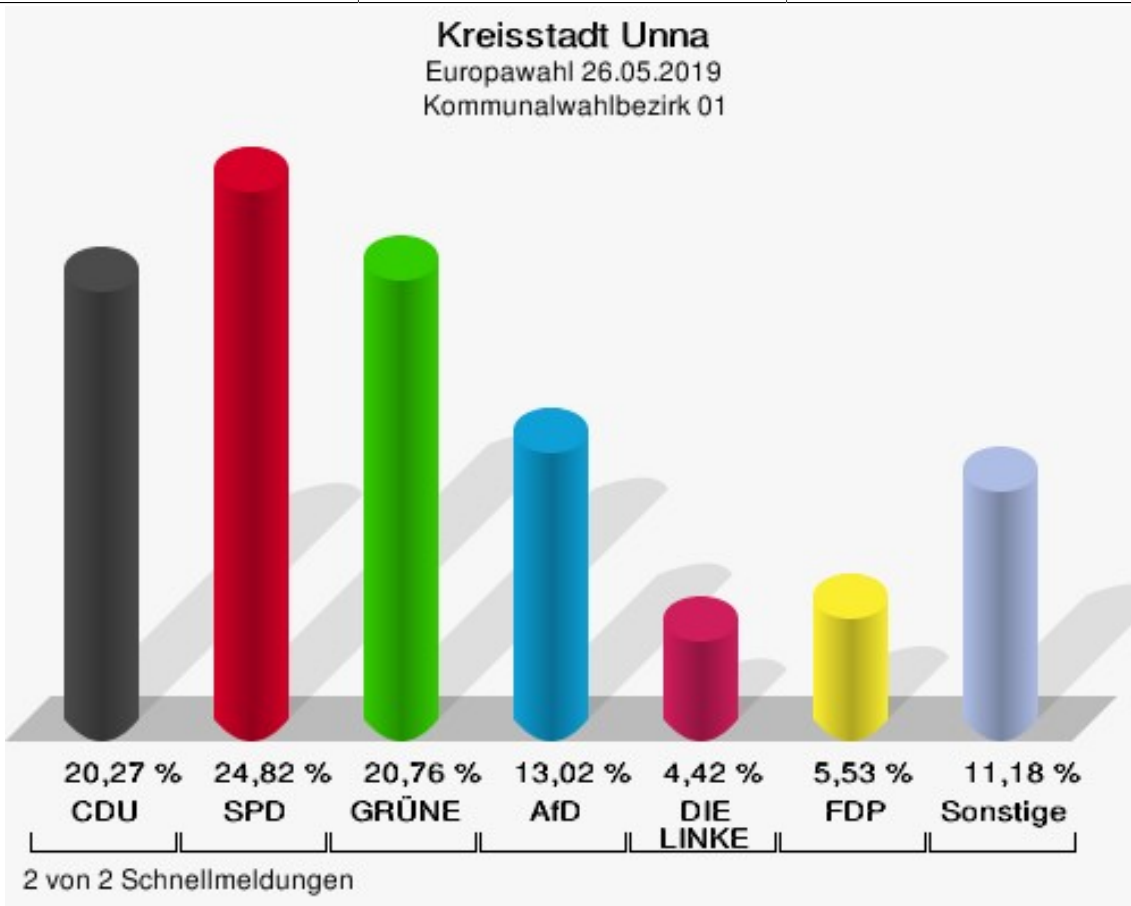
Wahlbezirk	Wahllokal	Anschrift	barrierefrei (rollstuhlgerecht)	besondere Hinweise
9011	Hochschulcampus Unna, Tagungshaus	59427 Unna, Lippestraße 7	ja	
9012	Hellweg-Realschule II	59427 Unna, Königsborner Str. 12	nein	Achtung! Zwei Wahllokale in einem Gebäude!
9021	Schillerschule	59427 Unna, Massener Hellweg 7 a	ja	Rollstuhlgerechter Zugang über den Schulhof
9022	Hellweg-Realschule I	59427 Unna, Königsborner Str. 12	nein	Achtung! Zwei Wahllokale in einem Gebäude!
9031	Begegnungszentrum AWO (Mühlrad)	59427 Unna, Massener Hellweg 12	ja	Rollstuhlgerechter Zugang von der Rückseite
9032	Ev. Familienzentrum Arche (Kita)	59427 Unna, Friedensstr. 4	ja	
9041	Sonnenschule II	59427 Unna, Karlstr. 15	nein	Achtung! Zwei Wahllokale in einem Gebäude!
9042	Sonnenschule I	59427 Unna, Karlstr. 15	nein	Achtung! Zwei Wahllokale in einem Gebäude!
9043	Hotel Heidehof	59427 Unna, Massener Heide 22	ja	
9051	Gemeindehaus Billmerich I	59427 Unna, Holzwickeder Str. 1	ja	Achtung! Zwei Wahllokale in einem Gebäude
9052	Gemeindehaus Billmerich II	59427 Unna, Holzwickeder Str. 1	ja	Achtung! Zwei Wahllokale in einem Gebäude
9053	St. Martin Pfarrgemeinde	59423 Unna, Martinstr. 32	ja	Achtung! Zwei Wahllokale unter einer Anschrift
9061	Kindergarten Hellweg-Kinderstätte e. V.	59423 Unna, Am Südfriedhof 21	ja	
9062	Kath. Kindergarten St. Martin	59423 Unna, Martinstr. 32	ja	Achtung! Zwei Wahllokale unter einer Anschrift
9063	Feuerwehrgerätehaus Kessebüren	59427 Unna, Am Loerweg 1 a	ja	
9071	Stadtteilzentrum Unna-Süd I	59423 Unna, Erlenweg 10	ja	Achtung! Zwei Wahllokale in einem Gebäude!
9072	Ev. Gemeindezentrum (Jona-Haus)	59423 Unna, Eichenstr. 1	ja	
9081	Kleingartenverein „Kastanienhain“	59423 Unna, Weidenweg 52	ja	
9082	Falkschule	59423 Unna, Falkstr. 5	nein	
9091	Stadtteilzentrum Unna-Süd II	59423 Unna, Erlenweg 10	ja	Achtung! Zwei Wahllokale in einem Gebäude!
9092	Konferenzraum Ev. Krankenhaus	59423 Unna, Holbeinstr. 10	ja	
9101	St. Bonifatius Heim	59423 Unna, Mühlenstr. 7	ja	Rollstuhlgerechter Zugang von der Mozartstraße
9102	Deutsches Rotes Kreuz	59425 Unna, Krautstr. 23	ja	
9111	Werkstatt im Kreis Unna	59423 Unna, Obere Husemannstr. 10	ja	
9112	Nicolaischule	59423 Unna, Nordring 30	ja	Rollstuhlgerechter Zugang über den Schulhof
9121	Ernst-Barlach-Gymnasium	59423 Unna, Seminarstr. 4	nein	
9122	Katharinenschule	59423 Unna, Bornekampstr. 1	nein	

9131	Haus Husemann	59425 Unna, Untere Husemannstr. 36	ja	
9132	Seniorenwohnanlage Haus am Kurpark	59425 Unna, Friedrich-Ebert-Str. 57	ja	
9141	Erich-Göpfert-Stadthalle	59425 Unna, Parkstr. 44	ja	
9142	Nicolaihaus	59423 Unna, Nicolaistr. 3	nein	
9151	Förderzentrum Unna	59425 Unna, Friedrich-Ebert-Str. 78	nein	
9152	Schule am Friedrichsborn	59425 Unna, Friedrich-Ebert-Str. 113	ja	
9161	Bethesda Seniorenzentrum	59425 Unna, Hammer Str. 102 k	ja	
9162	Gemeindezentrum Die Brücke	59425 Unna, Berliner Allee 16	ja	
9171	Kath. Kindergarten „Herz Jesu“	59425 Unna, Salzweg 31	ja	
9172	Werner-von-Siemens- Gesamtschule (Bürgerforum)	59425 Unna, Döbelner Str. 7	ja	
9173	Feuerwehrgerätehaus Alte Heide	59425 Unna, Hammer Str. 126	ja	
9181	Gottlieb-Gerlach-Haus	59425 Unna, Grillostr. 4	ja	
9182	Ehem. Bürgerservice Königsborn	59425 Unna, Rollmannstr. 4	ja	
9191	Neue Wohnformen Unna - Effertzstraße	59425 Unna, Effertzstraße 16	ja	
9192	Grilloschule	59425 Unna, Dahlienstr. 6	ja	Rollstuhlgerechter Zugang rechts vom Haupteingang
9201	Kindergarten Katernborn	59425 Unna, Sperberstr. 50	ja	
9202	Bürgerhaus Afferde	59425 Unna, Afferder Weg 180	ja	
9211	Osterfeldschule I	59425 Unna, Zum Osterfeld 9	ja	Achtung! Zwei Wahllokale in einem Gebäude!
9212	Osterfeldschule II	59425 Unna, Zum Osterfeld 9	ja	Achtung! Zwei Wahllokale in einem Gebäude!
9221	Grundschule Lünern II	59427 Unna, Lünerner Schulstr. 13	nein	Achtung! Zwei Wahllokale in einem Gebäude!
9222	Grundschule Lünern I	59427 Unna, Lünerner Schulstr. 13	nein	Achtung! Zwei Wahllokale in einem Gebäude!
9223	Bürgerhaus Stockum	59427 Unna, Stockumer Hellweg 2	nein	
9231	Gaststätte Struwe	59427 Unna, Hemmerder Bahnhofstr. 23	nein	
9232	Ev. Gemeindehaus Arche	59427 Unna, Hemmerder Dorfstr. 78	ja	
9233	Bürgerhaus Siddinghausen	59427 Unna, Zum Tierhagen 1	nein	

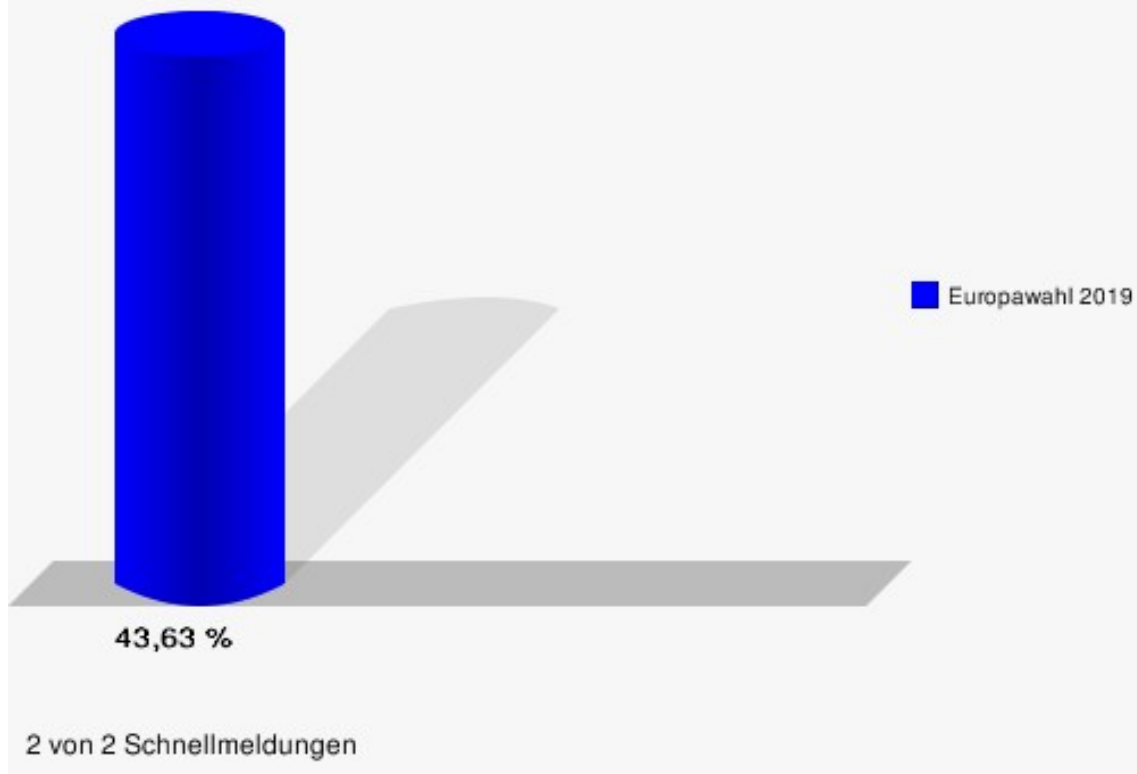
Europawahl 26.05.2019
Kreisstadt Unna
Kommunalwahlbezirk 01

	Anzahl	Prozent
Wahlberechtigte	1.891	
Wähler/innen	825	43,63 %
ungültige Stimmen	11	1,33 %
gültige Stimmen	814	98,67 %
CDU	165	20,27 %
SPD	202	24,82 %
GRÜNE	169	20,76 %
AfD	106	13,02 %
DIE LINKE	36	4,42 %
FDP	45	5,53 %
PIRATEN	13	1,60 %
Tierschutzpartei	14	1,72 %
NPD	3	0,37 %
Die PARTEI	10	1,23 %
FAMILIE	9	1,11 %
FREIE WÄHLER	2	0,25 %
Volksabstimmung	0	0,00 %
ÖDP	0	0,00 %
DKP	0	0,00 %
MLPD	1	0,12 %
BP	1	0,12 %
SGP	1	0,12 %
TIERSCHUTZ hier!	1	0,12 %
Tierschutzallianz	3	0,37 %
Bündnis C	0	0,00 %
BIG	1	0,12 %
BGE	1	0,12 %
DIE DIREKTE!	3	0,37 %
Demokratie in Europa - DiEM25	0	0,00 %
III. Weg	1	0,12 %
Die Grauen	1	0,12 %
DIE RECHTE	0	0,00 %
DIE VIOLETTEN	1	0,12 %
LIEBE	0	0,00 %
DIE FRAUEN	0	0,00 %
Graue Panther	2	0,25 %
LKR	2	0,25 %

	Anzahl	Prozent
MENSCHLICHE WELT	0	0,00 %
NL	0	0,00 %
ÖkoLinX	4	0,49 %
Die Humanisten	0	0,00 %
PARTEI FÜR DIE TIERE	3	0,37 %
Gesundheitsforschung	3	0,37 %
Volt	11	1,35 %



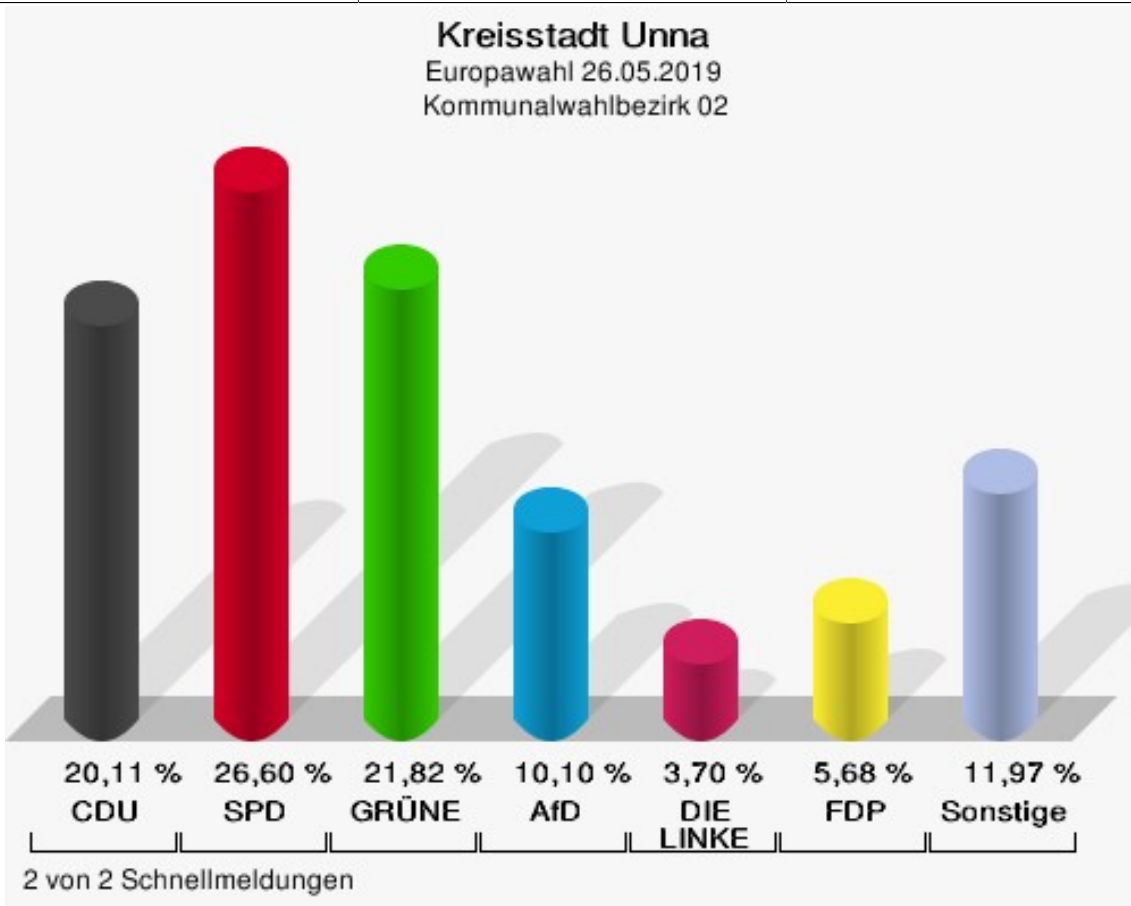
Kreisstadt Unna
Europawahl 26.05.2019
Wahlbeteiligung Kommunalwahlbezirk 01



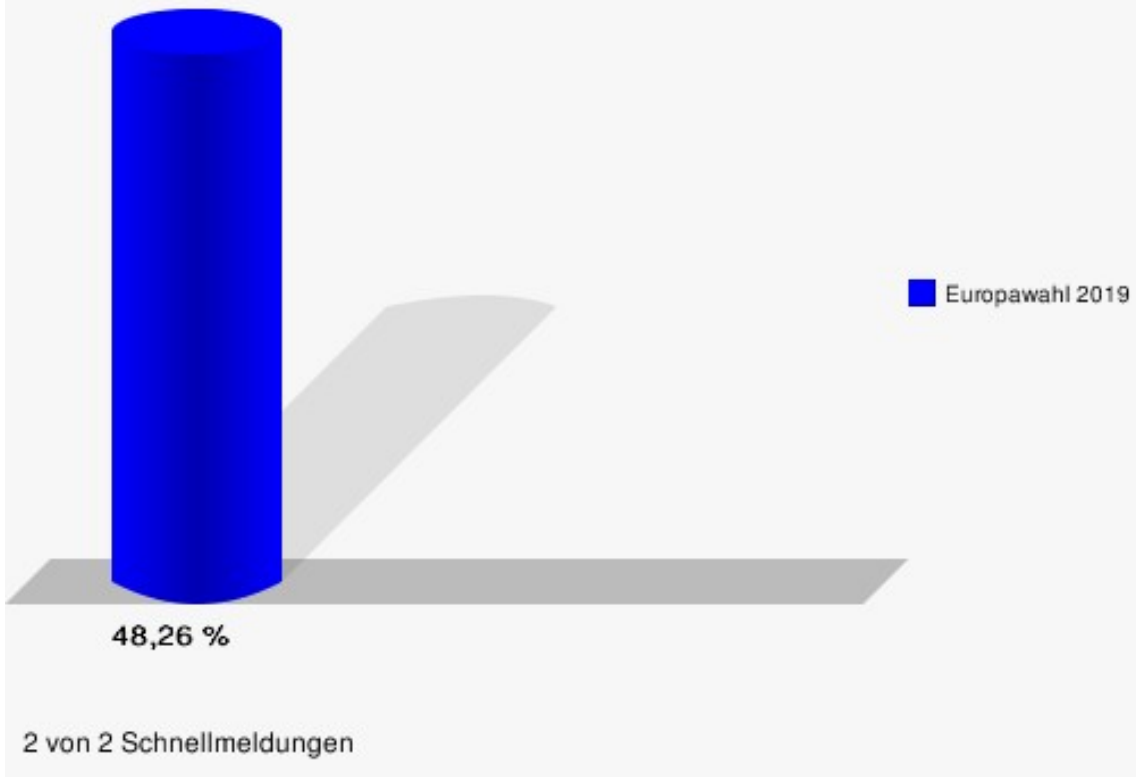
Europawahl 26.05.2019
Kreisstadt Unna
Kommunalwahlbezirk 02

	Anzahl	Prozent
Wahlberechtigte	2.321	
Wähler/innen	1.120	48,26 %
ungültige Stimmen	11	0,98 %
gültige Stimmen	1.109	99,02 %
CDU	223	20,11 %
SPD	295	26,60 %
GRÜNE	242	21,82 %
AfD	112	10,10 %
DIE LINKE	41	3,70 %
FDP	63	5,68 %
PIRATEN	16	1,44 %
Tierschutzpartei	18	1,62 %
NPD	5	0,45 %
Die PARTEI	21	1,89 %
FAMILIE	18	1,62 %
FREIE WÄHLER	11	0,99 %
Volksabstimmung	0	0,00 %
ÖDP	7	0,63 %
DKP	0	0,00 %
MLPD	0	0,00 %
BP	0	0,00 %
SGP	0	0,00 %
TIERSCHUTZ hier!	2	0,18 %
Tierschutzallianz	2	0,18 %
Bündnis C	3	0,27 %
BIG	1	0,09 %
BGE	0	0,00 %
DIE DIREKTE!	1	0,09 %
Demokratie in Europa - DiEM25	2	0,18 %
III. Weg	1	0,09 %
Die Grauen	3	0,27 %
DIE RECHTE	0	0,00 %
DIE VIOLETTEN	2	0,18 %
LIEBE	2	0,18 %
DIE FRAUEN	2	0,18 %
Graue Panther	3	0,27 %
LKR	0	0,00 %

	Anzahl	Prozent
MENSCHLICHE WELT	3	0,27 %
NL	1	0,09 %
ÖkoLinX	0	0,00 %
Die Humanisten	1	0,09 %
PARTEI FÜR DIE TIERE	2	0,18 %
Gesundheitsforschung	1	0,09 %
Volt	5	0,45 %



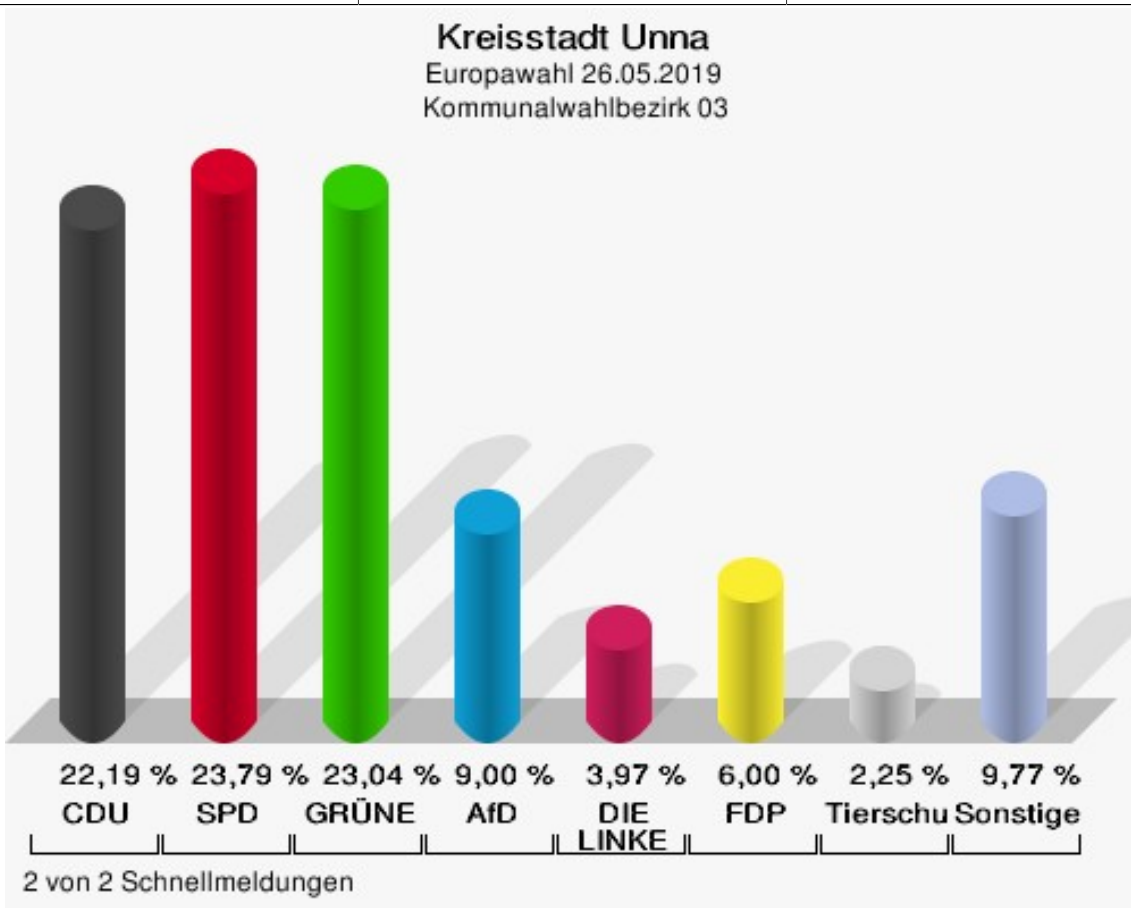
Kreisstadt Unna
Europawahl 26.05.2019
Wahlbeteiligung Kommunalwahlbezirk 02




Europawahl 26.05.2019
Kreisstadt Unna
Kommunalwahlbezirk 03

	Anzahl	Prozent
Wahlberechtigte	2.009	
Wähler/innen	942	46,89 %
ungültige Stimmen	9	0,96 %
gültige Stimmen	933	99,04 %
CDU	207	22,19 %
SPD	222	23,79 %
GRÜNE	215	23,04 %
AfD	84	9,00 %
DIE LINKE	37	3,97 %
FDP	56	6,00 %
PIRATEN	12	1,29 %
Tierschutzpartei	21	2,25 %
NPD	0	0,00 %
Die PARTEI	19	2,04 %
FAMILIE	9	0,96 %
FREIE WÄHLER	14	1,50 %
Volksabstimmung	0	0,00 %
ÖDP	5	0,54 %
DKP	0	0,00 %
MLPD	2	0,21 %
BP	0	0,00 %
SGP	1	0,11 %
TIERSCHUTZ hier!	2	0,21 %
Tierschutzallianz	1	0,11 %
Bündnis C	0	0,00 %
BIG	1	0,11 %
BGE	0	0,00 %
DIE DIREKTE!	1	0,11 %
Demokratie in Europa - DiEM25	0	0,00 %
III. Weg	0	0,00 %
Die Grauen	3	0,32 %
DIE RECHTE	1	0,11 %
DIE VIOLETTEN	1	0,11 %
LIEBE	1	0,11 %
DIE FRAUEN	0	0,00 %
Graue Panther	5	0,54 %
LKR	0	0,00 %

	Anzahl	Prozent
MENSCHLICHE WELT	0	0,00 %
NL	1	0,11 %
ÖkoLinX	0	0,00 %
Die Humanisten	1	0,11 %
PARTEI FÜR DIE TIERE	2	0,21 %
Gesundheitsforschung	2	0,21 %
Volt	7	0,75 %



Kreisstadt Unna
Europawahl 26.05.2019
Wahlbeteiligung Kommunalwahlbezirk 03

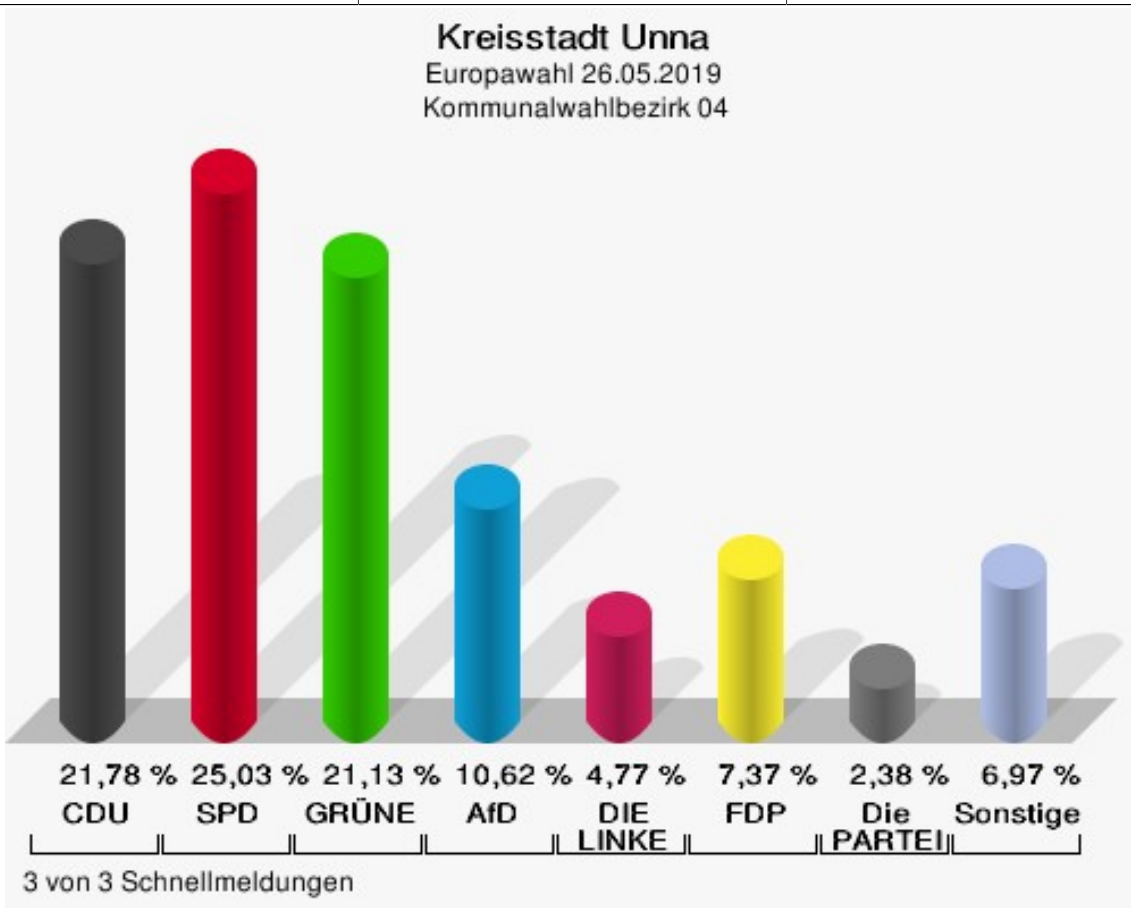


2 von 2 Schnellmeldungen

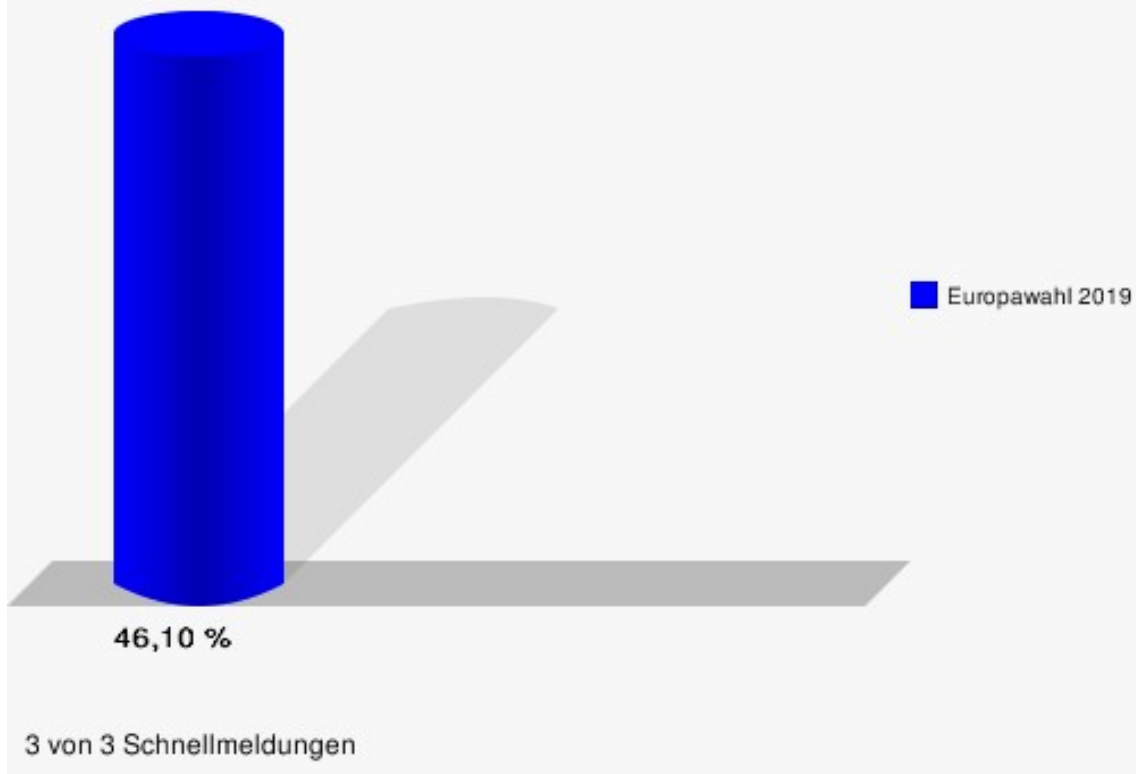
Europawahl 26.05.2019
Kreisstadt Unna
Kommunalwahlbezirk 04

	Anzahl	Prozent
Wahlberechtigte	2.037	
Wähler/innen	939	46,10 %
ungültige Stimmen	16	1,70 %
gültige Stimmen	923	98,30 %
CDU	201	21,78 %
SPD	231	25,03 %
GRÜNE	195	21,13 %
AfD	98	10,62 %
DIE LINKE	44	4,77 %
FDP	68	7,37 %
PIRATEN	6	0,65 %
Tierschutzpartei	20	2,17 %
NPD	0	0,00 %
Die PARTEI	22	2,38 %
FAMILIE	3	0,33 %
FREIE WÄHLER	7	0,76 %
Volksabstimmung	2	0,22 %
ÖDP	1	0,11 %
DKP	0	0,00 %
MLPD	0	0,00 %
BP	1	0,11 %
SGP	0	0,00 %
TIERSCHUTZ hier!	3	0,33 %
Tierschutzallianz	1	0,11 %
Bündnis C	3	0,33 %
BIG	0	0,00 %
BGE	0	0,00 %
DIE DIREKTE!	1	0,11 %
Demokratie in Europa - DiEM25	0	0,00 %
III. Weg	0	0,00 %
Die Grauen	0	0,00 %
DIE RECHTE	1	0,11 %
DIE VIOLETTEN	0	0,00 %
LIEBE	4	0,43 %
DIE FRAUEN	0	0,00 %
Graue Panther	0	0,00 %
LKR	0	0,00 %

	Anzahl	Prozent
MENSCHLICHE WELT	1	0,11 %
NL	0	0,00 %
ÖkoLinX	0	0,00 %
Die Humanisten	0	0,00 %
PARTEI FÜR DIE TIERE	2	0,22 %
Gesundheitsforschung	3	0,33 %
Volt	5	0,54 %



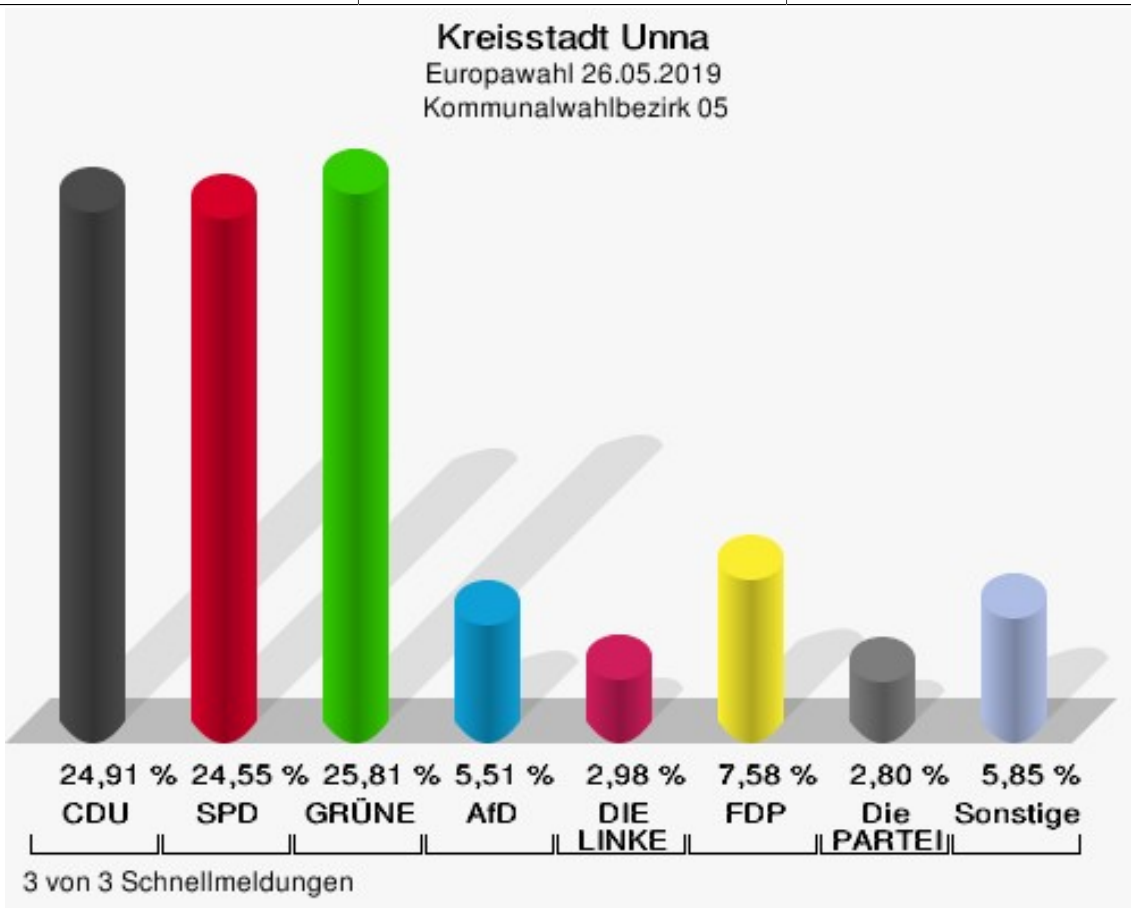
Kreisstadt Unna
Europawahl 26.05.2019
Wahlbeteiligung Kommunalwahlbezirk 04



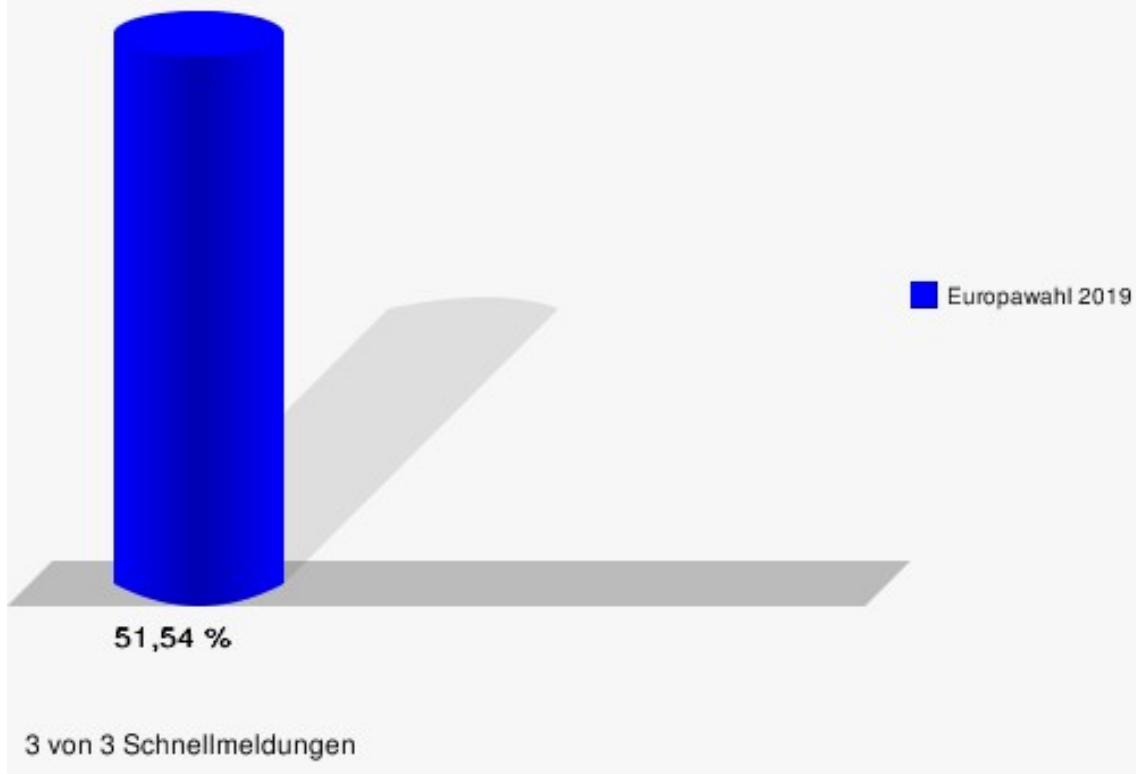
Europawahl 26.05.2019
Kreisstadt Unna
Kommunalwahlbezirk 05

	Anzahl	Prozent
Wahlberechtigte	2.169	
Wähler/innen	1.118	51,54 %
ungültige Stimmen	10	0,89 %
gültige Stimmen	1.108	99,11 %
CDU	276	24,91 %
SPD	272	24,55 %
GRÜNE	286	25,81 %
AfD	61	5,51 %
DIE LINKE	33	2,98 %
FDP	84	7,58 %
PIRATEN	5	0,45 %
Tierschutzpartei	11	0,99 %
NPD	1	0,09 %
Die PARTEI	31	2,80 %
FAMILIE	7	0,63 %
FREIE WÄHLER	10	0,90 %
Volksabstimmung	1	0,09 %
ÖDP	2	0,18 %
DKP	0	0,00 %
MLPD	0	0,00 %
BP	0	0,00 %
SGP	0	0,00 %
TIERSCHUTZ hier!	2	0,18 %
Tierschutzallianz	2	0,18 %
Bündnis C	0	0,00 %
BIG	0	0,00 %
BGE	2	0,18 %
DIE DIREKTE!	0	0,00 %
Demokratie in Europa - DiEM25	9	0,81 %
III. Weg	0	0,00 %
Die Grauen	3	0,27 %
DIE RECHTE	0	0,00 %
DIE VIOLETTEN	1	0,09 %
LIEBE	0	0,00 %
DIE FRAUEN	0	0,00 %
Graue Panther	2	0,18 %
LKR	1	0,09 %

	Anzahl	Prozent
MENSCHLICHE WELT	0	0,00 %
NL	0	0,00 %
ÖkoLinX	0	0,00 %
Die Humanisten	1	0,09 %
PARTEI FÜR DIE TIERE	1	0,09 %
Gesundheitsforschung	2	0,18 %
Volt	2	0,18 %



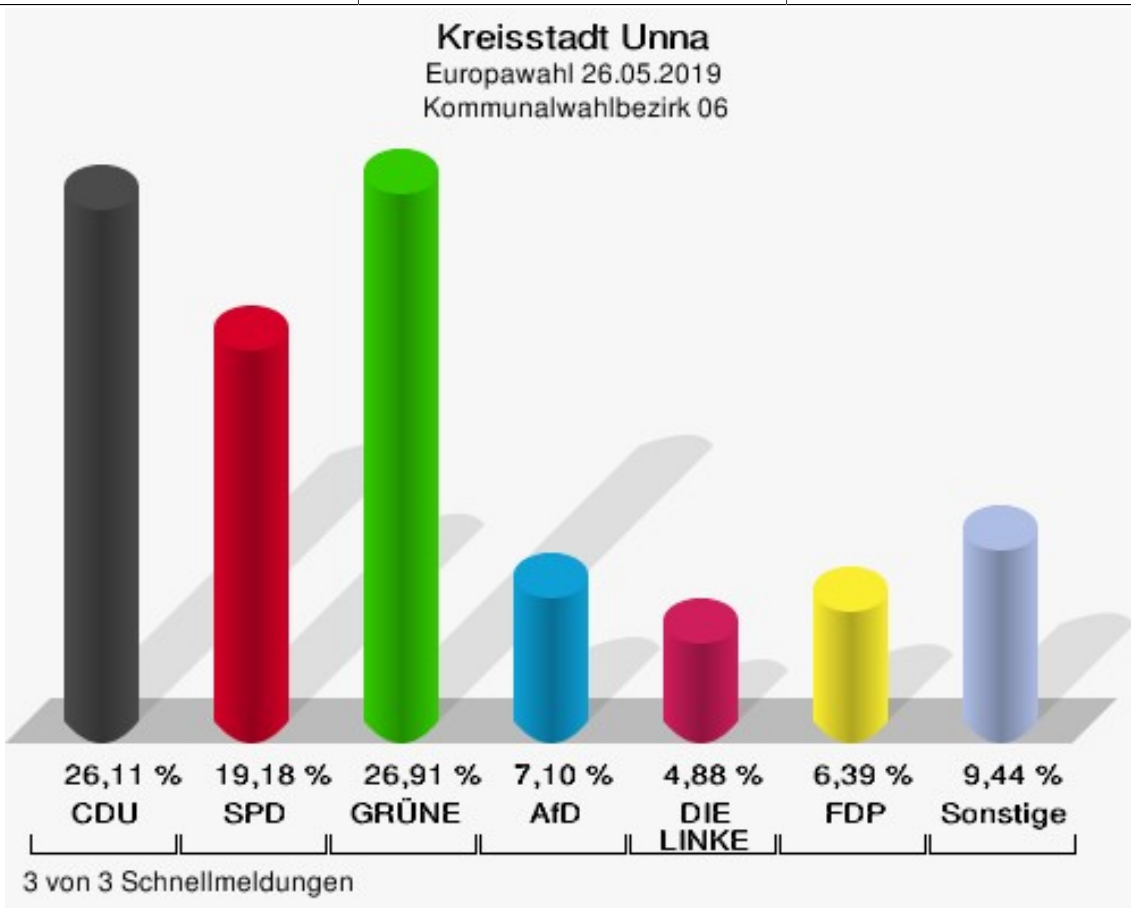
Kreisstadt Unna
Europawahl 26.05.2019
Wahlbeteiligung Kommunalwahlbezirk 05



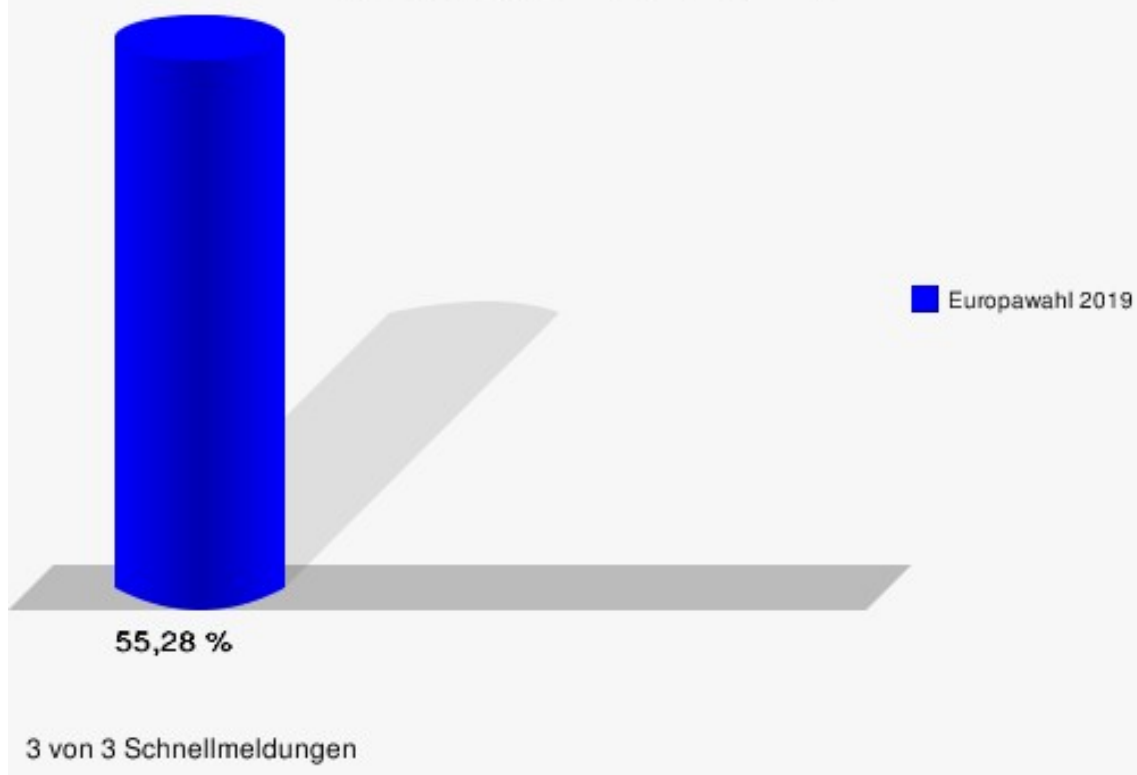
Europawahl 26.05.2019
Kreisstadt Unna
Kommunalwahlbezirk 06

	Anzahl	Prozent
Wahlberechtigte	2.044	
Wähler/innen	1.130	55,28 %
ungültige Stimmen	4	0,35 %
gültige Stimmen	1.126	99,65 %
CDU	294	26,11 %
SPD	216	19,18 %
GRÜNE	303	26,91 %
AfD	80	7,10 %
DIE LINKE	55	4,88 %
FDP	72	6,39 %
PIRATEN	6	0,53 %
Tierschutzpartei	19	1,69 %
NPD	1	0,09 %
Die PARTEI	18	1,60 %
FAMILIE	6	0,53 %
FREIE WÄHLER	13	1,15 %
Volksabstimmung	1	0,09 %
ÖDP	5	0,44 %
DKP	0	0,00 %
MLPD	0	0,00 %
BP	0	0,00 %
SGP	1	0,09 %
TIERSCHUTZ hier!	1	0,09 %
Tierschutzallianz	1	0,09 %
Bündnis C	0	0,00 %
BIG	3	0,27 %
BGE	6	0,53 %
DIE DIREKTE!	0	0,00 %
Demokratie in Europa - DiEM25	3	0,27 %
III. Weg	0	0,00 %
Die Grauen	1	0,09 %
DIE RECHTE	0	0,00 %
DIE VIOLETTEN	1	0,09 %
LIEBE	0	0,00 %
DIE FRAUEN	3	0,27 %
Graue Panther	2	0,18 %
LKR	3	0,27 %

	Anzahl	Prozent
MENSCHLICHE WELT	1	0,09 %
NL	1	0,09 %
ÖkoLinX	2	0,18 %
Die Humanisten	1	0,09 %
PARTEI FÜR DIE TIERE	3	0,27 %
Gesundheitsforschung	0	0,00 %
Volt	4	0,36 %



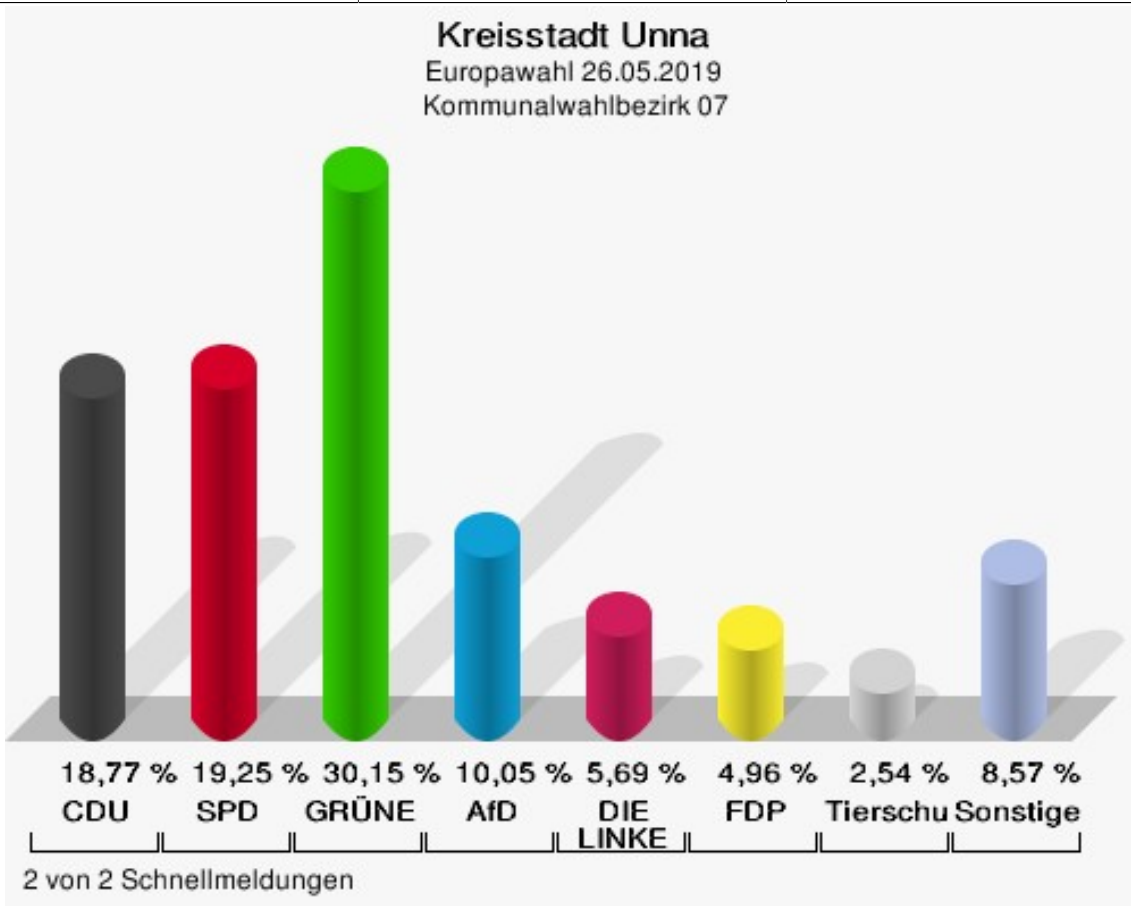
Kreisstadt Unna
Europawahl 26.05.2019
Wahlbeteiligung Kommunalwahlbezirk 06



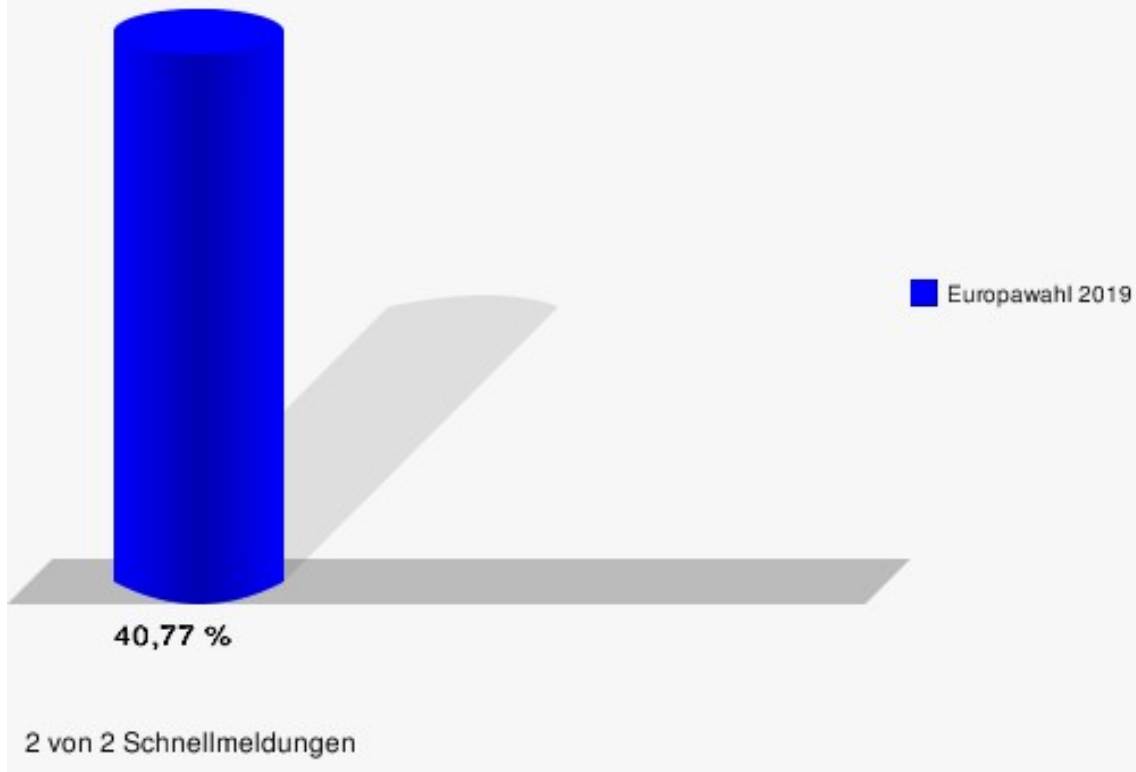
Europawahl 26.05.2019
Kreisstadt Unna
Kommunalwahlbezirk 07

	Anzahl	Prozent
Wahlberechtigte	2.043	
Wähler/innen	833	40,77 %
ungültige Stimmen	7	0,84 %
gültige Stimmen	826	99,16 %
CDU	155	18,77 %
SPD	159	19,25 %
GRÜNE	249	30,15 %
AfD	83	10,05 %
DIE LINKE	47	5,69 %
FDP	41	4,96 %
PIRATEN	5	0,61 %
Tierschutzpartei	21	2,54 %
NPD	3	0,36 %
Die PARTEI	16	1,94 %
FAMILIE	2	0,24 %
FREIE WÄHLER	13	1,57 %
Volksabstimmung	2	0,24 %
ÖDP	3	0,36 %
DKP	0	0,00 %
MLPD	0	0,00 %
BP	0	0,00 %
SGP	0	0,00 %
TIERSCHUTZ hier!	1	0,12 %
Tierschutzallianz	0	0,00 %
Bündnis C	0	0,00 %
BIG	4	0,48 %
BGE	1	0,12 %
DIE DIREKTE!	0	0,00 %
Demokratie in Europa - DiEM25	0	0,00 %
III. Weg	0	0,00 %
Die Grauen	4	0,48 %
DIE RECHTE	1	0,12 %
DIE VIOLETTEN	0	0,00 %
LIEBE	1	0,12 %
DIE FRAUEN	1	0,12 %
Graue Panther	1	0,12 %
LKR	3	0,36 %

	Anzahl	Prozent
MENSCHLICHE WELT	1	0,12 %
NL	0	0,00 %
ÖkoLinX	0	0,00 %
Die Humanisten	3	0,36 %
PARTEI FÜR DIE TIERE	1	0,12 %
Gesundheitsforschung	0	0,00 %
Volt	5	0,61 %



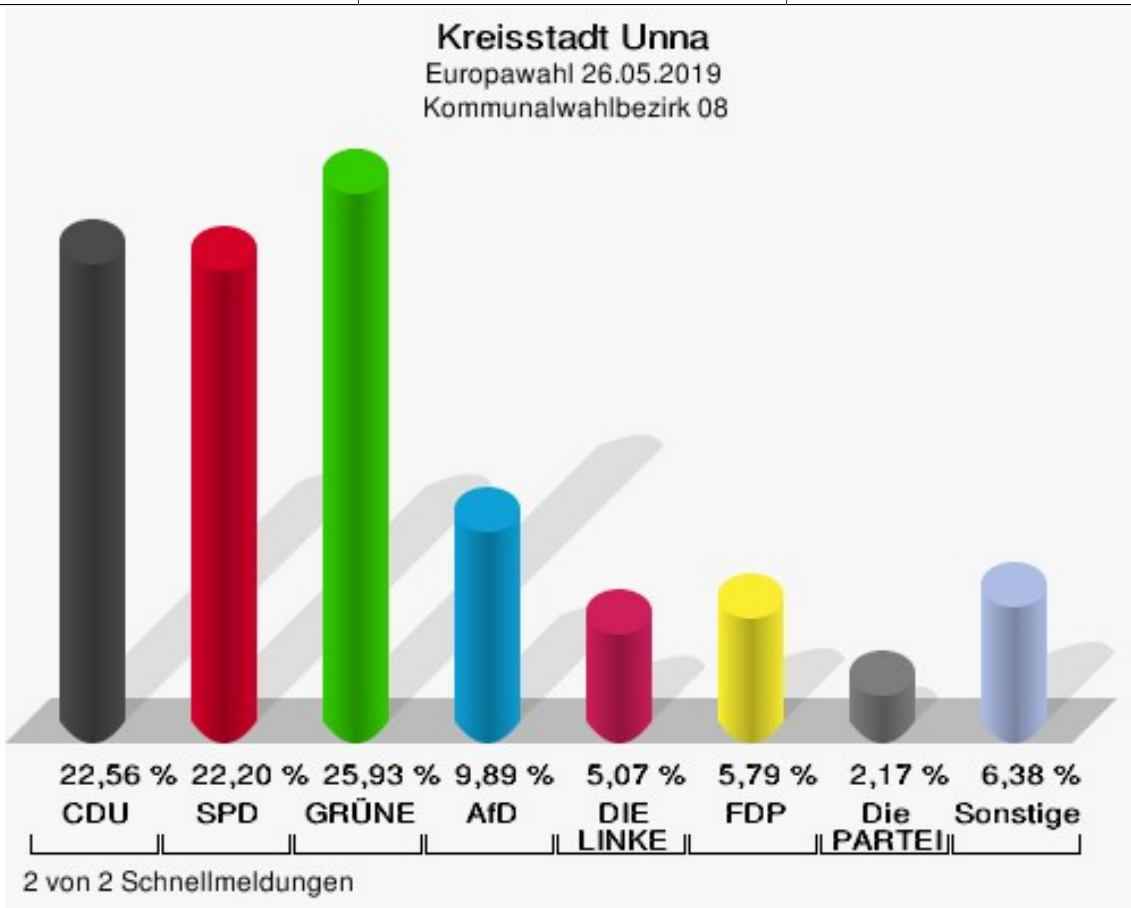
Kreisstadt Unna
Europawahl 26.05.2019
Wahlbeteiligung Kommunalwahlbezirk 07



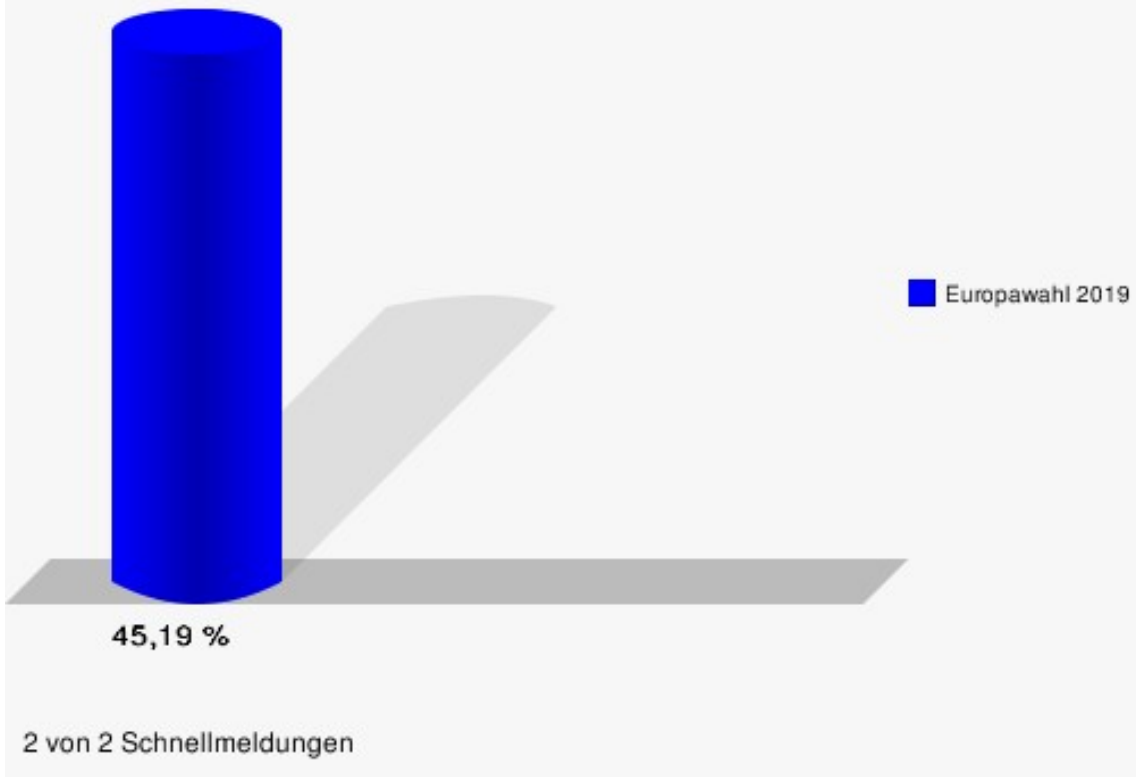
Europawahl 26.05.2019
Kreisstadt Unna
Kommunalwahlbezirk 08

	Anzahl	Prozent
Wahlberechtigte	1.859	
Wähler/innen	840	45,19 %
ungültige Stimmen	11	1,31 %
gültige Stimmen	829	98,69 %
CDU	187	22,56 %
SPD	184	22,20 %
GRÜNE	215	25,93 %
AfD	82	9,89 %
DIE LINKE	42	5,07 %
FDP	48	5,79 %
PIRATEN	3	0,36 %
Tierschutzpartei	12	1,45 %
NPD	3	0,36 %
Die PARTEI	18	2,17 %
FAMILIE	4	0,48 %
FREIE WÄHLER	9	1,09 %
Volksabstimmung	0	0,00 %
ÖDP	3	0,36 %
DKP	0	0,00 %
MLPD	0	0,00 %
BP	0	0,00 %
SGP	0	0,00 %
TIERSCHUTZ hier!	1	0,12 %
Tierschutzallianz	0	0,00 %
Bündnis C	0	0,00 %
BIG	0	0,00 %
BGE	0	0,00 %
DIE DIREKTE!	1	0,12 %
Demokratie in Europa - DiEM25	0	0,00 %
III. Weg	0	0,00 %
Die Grauen	1	0,12 %
DIE RECHTE	1	0,12 %
DIE VIOLETTEN	1	0,12 %
LIEBE	1	0,12 %
DIE FRAUEN	2	0,24 %
Graue Panther	1	0,12 %
LKR	0	0,00 %

	Anzahl	Prozent
MENSCHLICHE WELT	2	0,24 %
NL	0	0,00 %
ÖkoLinX	0	0,00 %
Die Humanisten	1	0,12 %
PARTEI FÜR DIE TIERE	1	0,12 %
Gesundheitsforschung	2	0,24 %
Volt	4	0,48 %



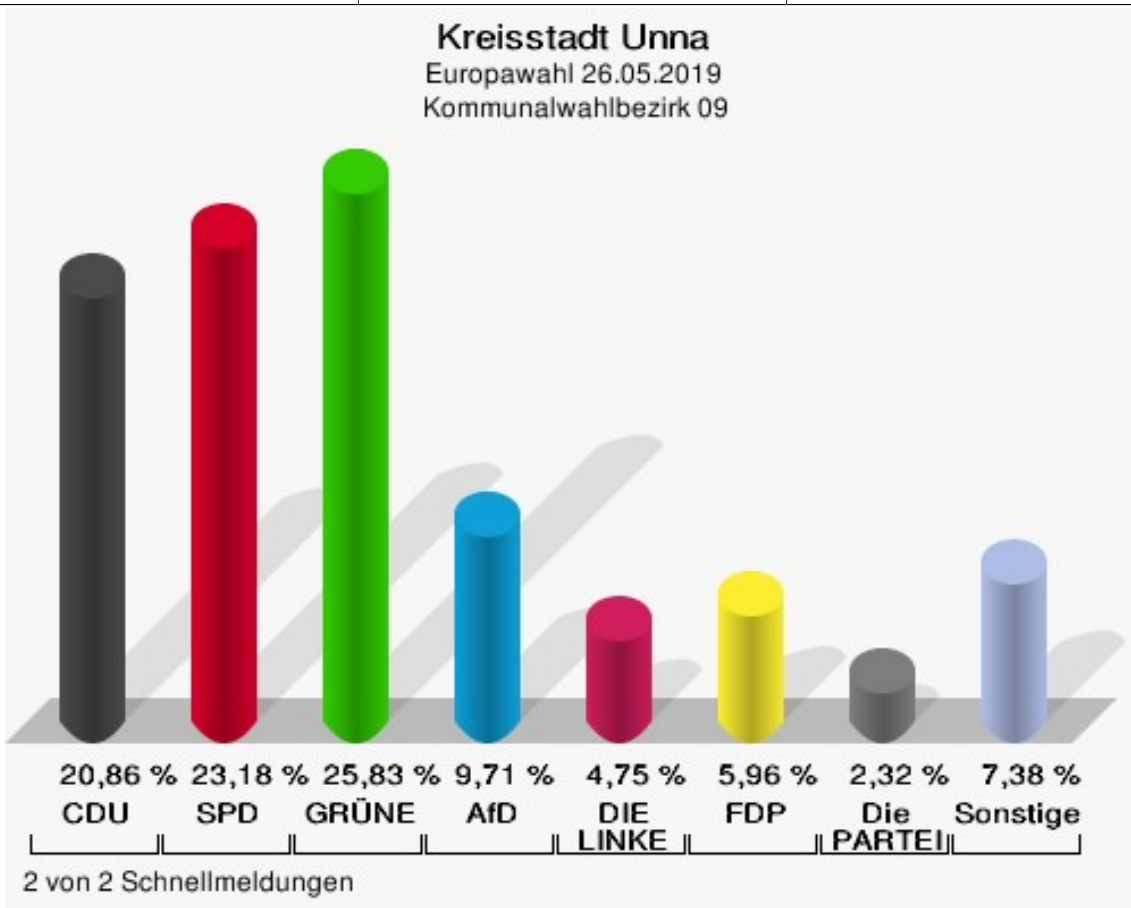
Kreisstadt Unna
Europawahl 26.05.2019
Wahlbeteiligung Kommunalwahlbezirk 08




Europawahl 26.05.2019
Kreisstadt Unna
Kommunalwahlbezirk 09

	Anzahl	Prozent
Wahlberechtigte	1.943	
Wähler/innen	915	47,09 %
ungültige Stimmen	9	0,98 %
gültige Stimmen	906	99,02 %
CDU	189	20,86 %
SPD	210	23,18 %
GRÜNE	234	25,83 %
AfD	88	9,71 %
DIE LINKE	43	4,75 %
FDP	54	5,96 %
PIRATEN	10	1,10 %
Tierschutzpartei	15	1,66 %
NPD	1	0,11 %
Die PARTEI	21	2,32 %
FAMILIE	6	0,66 %
FREIE WÄHLER	4	0,44 %
Volksabstimmung	1	0,11 %
ÖDP	8	0,88 %
DKP	0	0,00 %
MLPD	0	0,00 %
BP	0	0,00 %
SGP	1	0,11 %
TIERSCHUTZ hier!	2	0,22 %
Tierschutzallianz	1	0,11 %
Bündnis C	1	0,11 %
BIG	1	0,11 %
BGE	0	0,00 %
DIE DIREKTE!	0	0,00 %
Demokratie in Europa - DiEM25	0	0,00 %
III. Weg	1	0,11 %
Die Grauen	1	0,11 %
DIE RECHTE	0	0,00 %
DIE VIOLETTEN	1	0,11 %
LIEBE	0	0,00 %
DIE FRAUEN	0	0,00 %
Graue Panther	1	0,11 %
LKR	0	0,00 %

	Anzahl	Prozent
MENSCHLICHE WELT	0	0,00 %
NL	0	0,00 %
ÖkoLinX	2	0,22 %
Die Humanisten	2	0,22 %
PARTEI FÜR DIE TIERE	3	0,33 %
Gesundheitsforschung	0	0,00 %
Volt	5	0,55 %



Kreisstadt Unna
Europawahl 26.05.2019
Wahlbeteiligung Kommunalwahlbezirk 09

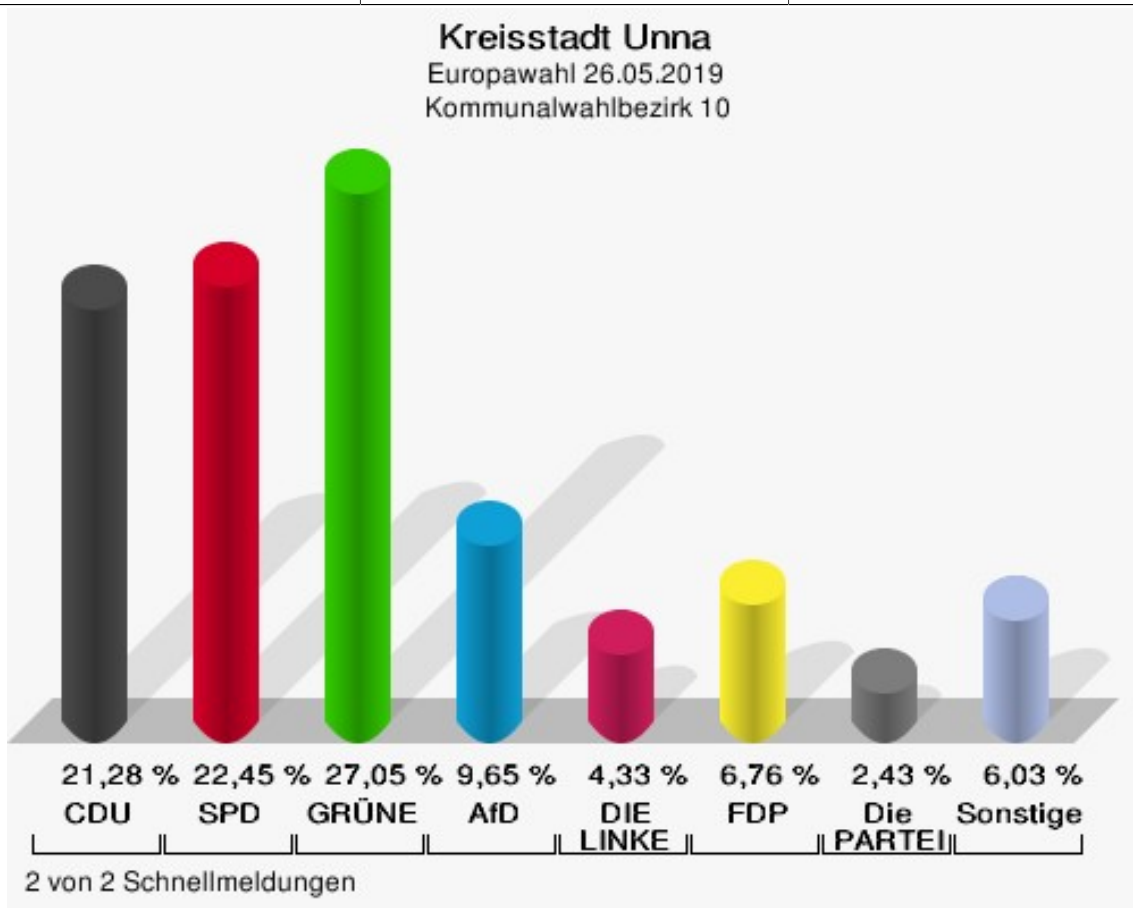


2 von 2 Schnellmeldungen

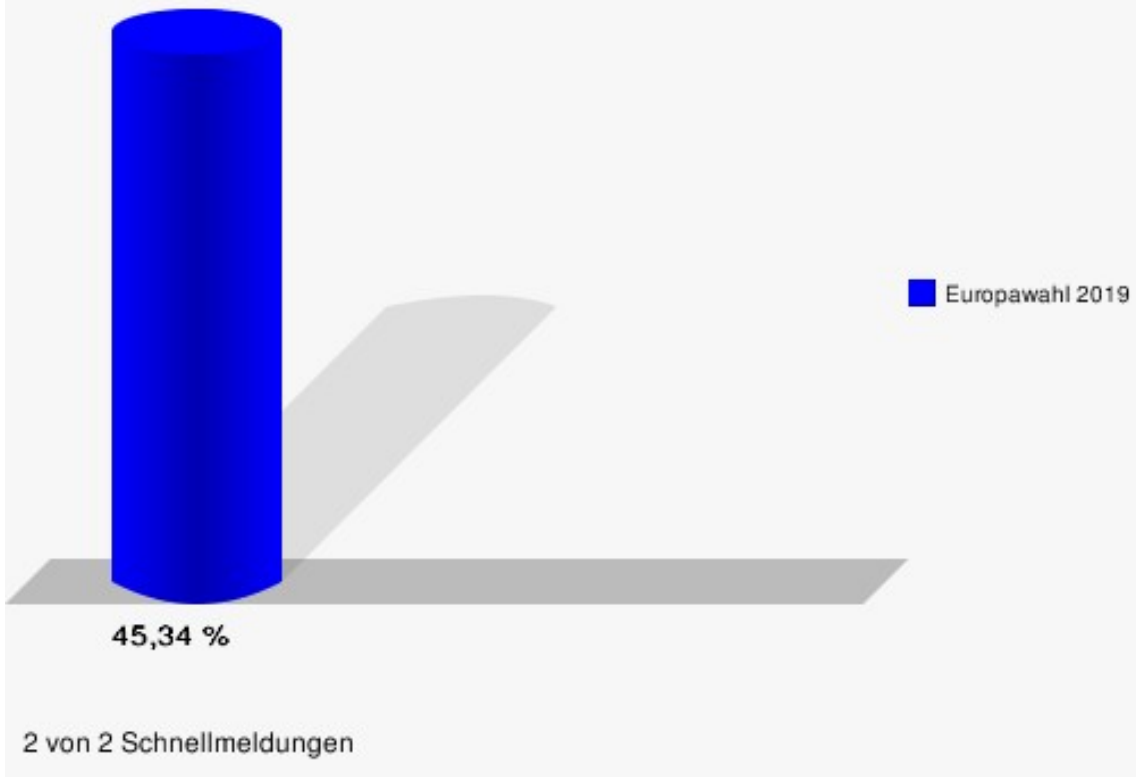
Europawahl 26.05.2019
Kreisstadt Unna
Kommunalwahlbezirk 10

	Anzahl	Prozent
Wahlberechtigte	2.477	
Wähler/innen	1.123	45,34 %
ungültige Stimmen	14	1,25 %
gültige Stimmen	1.109	98,75 %
CDU	236	21,28 %
SPD	249	22,45 %
GRÜNE	300	27,05 %
AfD	107	9,65 %
DIE LINKE	48	4,33 %
FDP	75	6,76 %
PIRATEN	5	0,45 %
Tierschutzpartei	7	0,63 %
NPD	1	0,09 %
Die PARTEI	27	2,43 %
FAMILIE	14	1,26 %
FREIE WÄHLER	6	0,54 %
Volksabstimmung	0	0,00 %
ÖDP	2	0,18 %
DKP	1	0,09 %
MLPD	0	0,00 %
BP	0	0,00 %
SGP	0	0,00 %
TIERSCHUTZ hier!	3	0,27 %
Tierschutzallianz	2	0,18 %
Bündnis C	2	0,18 %
BIG	1	0,09 %
BGE	3	0,27 %
DIE DIREKTE!	1	0,09 %
Demokratie in Europa - DiEM25	2	0,18 %
III. Weg	0	0,00 %
Die Grauen	2	0,18 %
DIE RECHTE	1	0,09 %
DIE VIOLETTEN	0	0,00 %
LIEBE	0	0,00 %
DIE FRAUEN	1	0,09 %
Graue Panther	1	0,09 %
LKR	0	0,00 %

	Anzahl	Prozent
MENSCHLICHE WELT	0	0,00 %
NL	0	0,00 %
ÖkoLinX	0	0,00 %
Die Humanisten	2	0,18 %
PARTEI FÜR DIE TIERE	1	0,09 %
Gesundheitsforschung	2	0,18 %
Volt	7	0,63 %



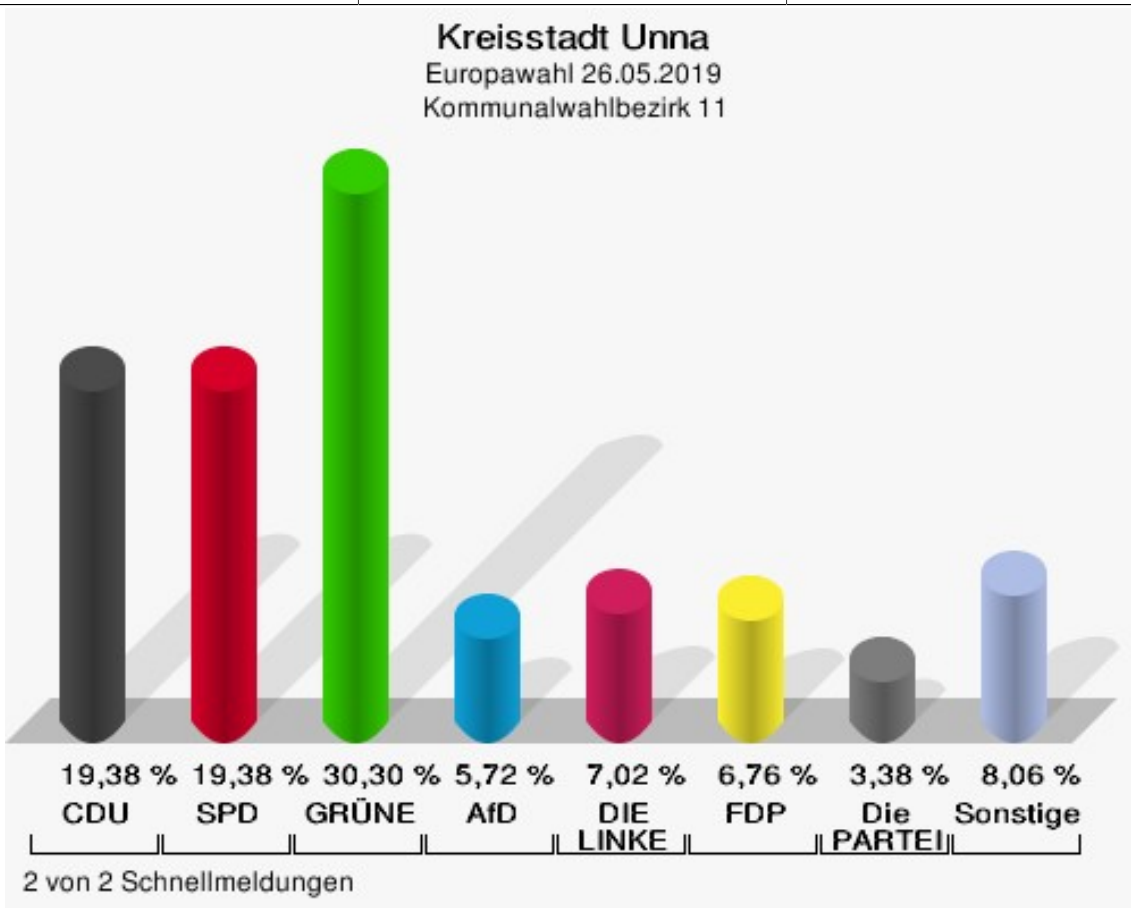
Kreisstadt Unna
Europawahl 26.05.2019
Wahlbeteiligung Kommunalwahlbezirk 10



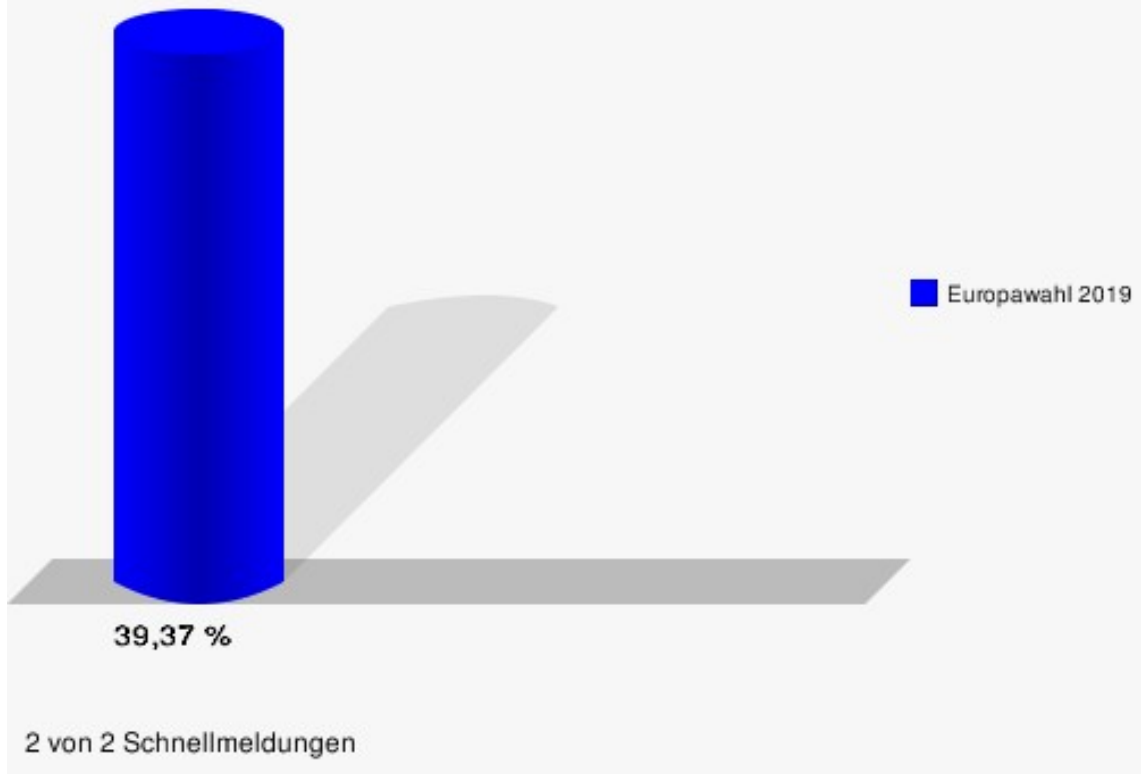
Europawahl 26.05.2019
Kreisstadt Unna
Kommunalwahlbezirk 11

	Anzahl	Prozent
Wahlberechtigte	1.976	
Wähler/innen	778	39,37 %
ungültige Stimmen	9	1,16 %
gültige Stimmen	769	98,84 %
CDU	149	19,38 %
SPD	149	19,38 %
GRÜNE	233	30,30 %
AfD	44	5,72 %
DIE LINKE	54	7,02 %
FDP	52	6,76 %
PIRATEN	11	1,43 %
Tierschutzpartei	17	2,21 %
NPD	0	0,00 %
Die PARTEI	26	3,38 %
FAMILIE	3	0,39 %
FREIE WÄHLER	3	0,39 %
Volksabstimmung	1	0,13 %
ÖDP	0	0,00 %
DKP	0	0,00 %
MLPD	0	0,00 %
BP	0	0,00 %
SGP	0	0,00 %
TIERSCHUTZ hier!	4	0,52 %
Tierschutzallianz	0	0,00 %
Bündnis C	1	0,13 %
BIG	0	0,00 %
BGE	0	0,00 %
DIE DIREKTE!	1	0,13 %
Demokratie in Europa - DiEM25	1	0,13 %
III. Weg	0	0,00 %
Die Grauen	3	0,39 %
DIE RECHTE	0	0,00 %
DIE VIOLETTEN	0	0,00 %
LIEBE	0	0,00 %
DIE FRAUEN	0	0,00 %
Graue Panther	0	0,00 %
LKR	0	0,00 %

	Anzahl	Prozent
MENSCHLICHE WELT	0	0,00 %
NL	0	0,00 %
ÖkoLinX	0	0,00 %
Die Humanisten	3	0,39 %
PARTEI FÜR DIE TIERE	2	0,26 %
Gesundheitsforschung	4	0,52 %
Volt	8	1,04 %



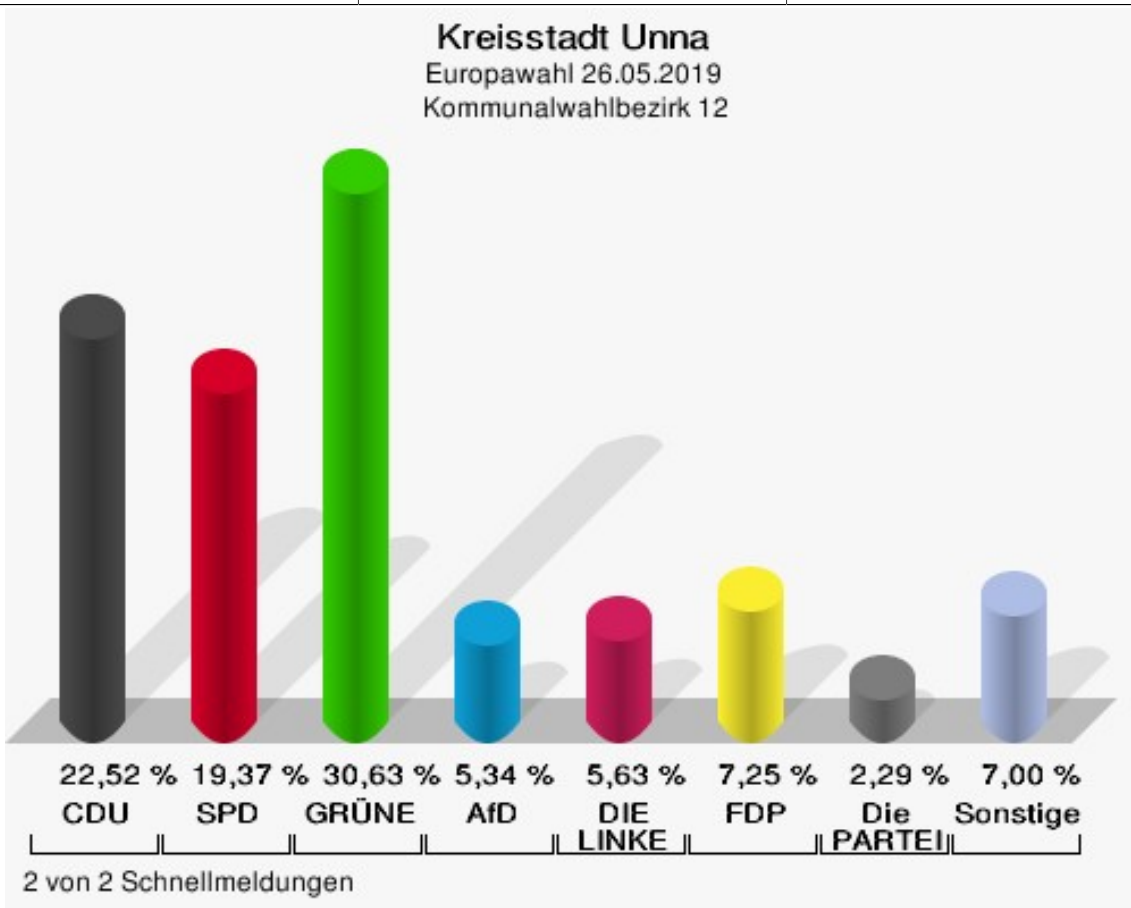
Kreisstadt Unna
Europawahl 26.05.2019
Wahlbeteiligung Kommunalwahlbezirk 11




Europawahl 26.05.2019
Kreisstadt Unna
Kommunalwahlbezirk 12

	Anzahl	Prozent
Wahlberechtigte	2.363	
Wähler/innen	1.052	44,52 %
ungültige Stimmen	4	0,38 %
gültige Stimmen	1.048	99,62 %
CDU	236	22,52 %
SPD	203	19,37 %
GRÜNE	321	30,63 %
AfD	56	5,34 %
DIE LINKE	59	5,63 %
FDP	76	7,25 %
PIRATEN	14	1,34 %
Tierschutzpartei	20	1,91 %
NPD	0	0,00 %
Die PARTEI	24	2,29 %
FAMILIE	4	0,38 %
FREIE WÄHLER	7	0,67 %
Volksabstimmung	0	0,00 %
ÖDP	4	0,38 %
DKP	0	0,00 %
MLPD	0	0,00 %
BP	0	0,00 %
SGP	0	0,00 %
TIERSCHUTZ hier!	6	0,57 %
Tierschutzallianz	0	0,00 %
Bündnis C	2	0,19 %
BIG	0	0,00 %
BGE	0	0,00 %
DIE DIREKTE!	1	0,10 %
Demokratie in Europa - DiEM25	3	0,29 %
III. Weg	0	0,00 %
Die Grauen	0	0,00 %
DIE RECHTE	0	0,00 %
DIE VIOLETTEN	1	0,10 %
LIEBE	1	0,10 %
DIE FRAUEN	0	0,00 %
Graue Panther	1	0,10 %
LKR	0	0,00 %

	Anzahl	Prozent
MENSCHLICHE WELT	0	0,00 %
NL	0	0,00 %
ÖkoLinX	1	0,10 %
Die Humanisten	4	0,38 %
PARTEI FÜR DIE TIERE	1	0,10 %
Gesundheitsforschung	1	0,10 %
Volt	2	0,19 %



Kreisstadt Unna
Europawahl 26.05.2019
Wahlbeteiligung Kommunalwahlbezirk 12

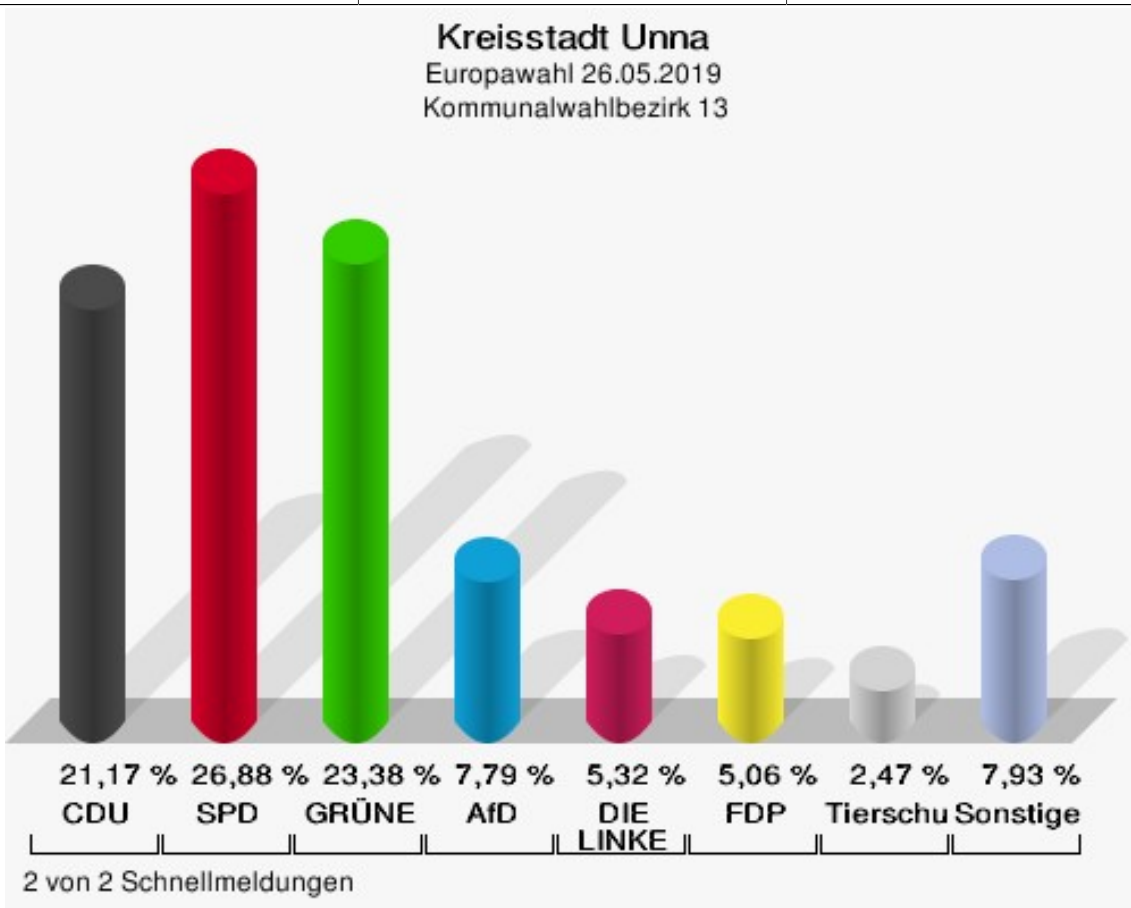


2 von 2 Schnellmeldungen

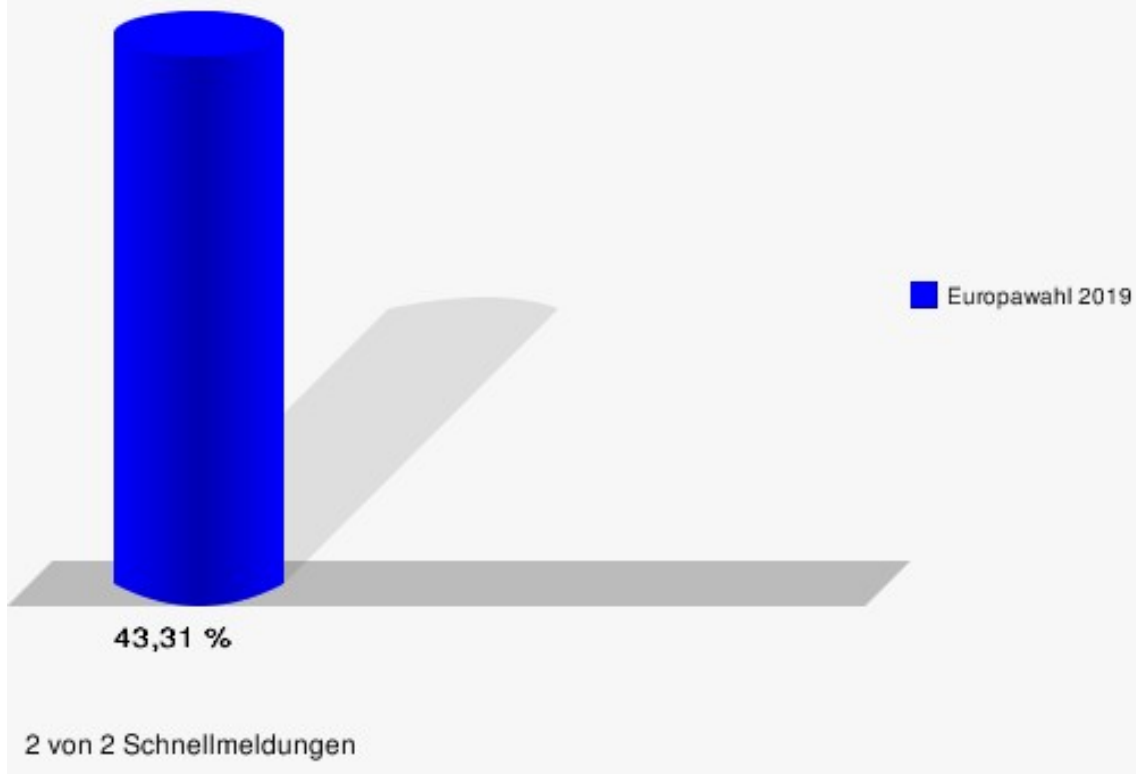
Europawahl 26.05.2019
Kreisstadt Unna
Kommunalwahlbezirk 13

	Anzahl	Prozent
Wahlberechtigte	1.815	
Wähler/innen	786	43,31 %
ungültige Stimmen	16	2,04 %
gültige Stimmen	770	97,96 %
CDU	163	21,17 %
SPD	207	26,88 %
GRÜNE	180	23,38 %
AfD	60	7,79 %
DIE LINKE	41	5,32 %
FDP	39	5,06 %
PIRATEN	3	0,39 %
Tierschutzpartei	19	2,47 %
NPD	3	0,39 %
Die PARTEI	16	2,08 %
FAMILIE	3	0,39 %
FREIE WÄHLER	8	1,04 %
Volksabstimmung	5	0,65 %
ÖDP	0	0,00 %
DKP	0	0,00 %
MLPD	0	0,00 %
BP	0	0,00 %
SGP	0	0,00 %
TIERSCHUTZ hier!	0	0,00 %
Tierschutzallianz	1	0,13 %
Bündnis C	3	0,39 %
BIG	0	0,00 %
BGE	0	0,00 %
DIE DIREKTE!	0	0,00 %
Demokratie in Europa - DiEM25	1	0,13 %
III. Weg	0	0,00 %
Die Grauen	1	0,13 %
DIE RECHTE	0	0,00 %
DIE VIOLETTEN	1	0,13 %
LIEBE	1	0,13 %
DIE FRAUEN	1	0,13 %
Graue Panther	0	0,00 %
LKR	0	0,00 %

	Anzahl	Prozent
MENSCHLICHE WELT	0	0,00 %
NL	0	0,00 %
ÖkoLinX	1	0,13 %
Die Humanisten	4	0,52 %
PARTEI FÜR DIE TIERE	1	0,13 %
Gesundheitsforschung	2	0,26 %
Volt	6	0,78 %



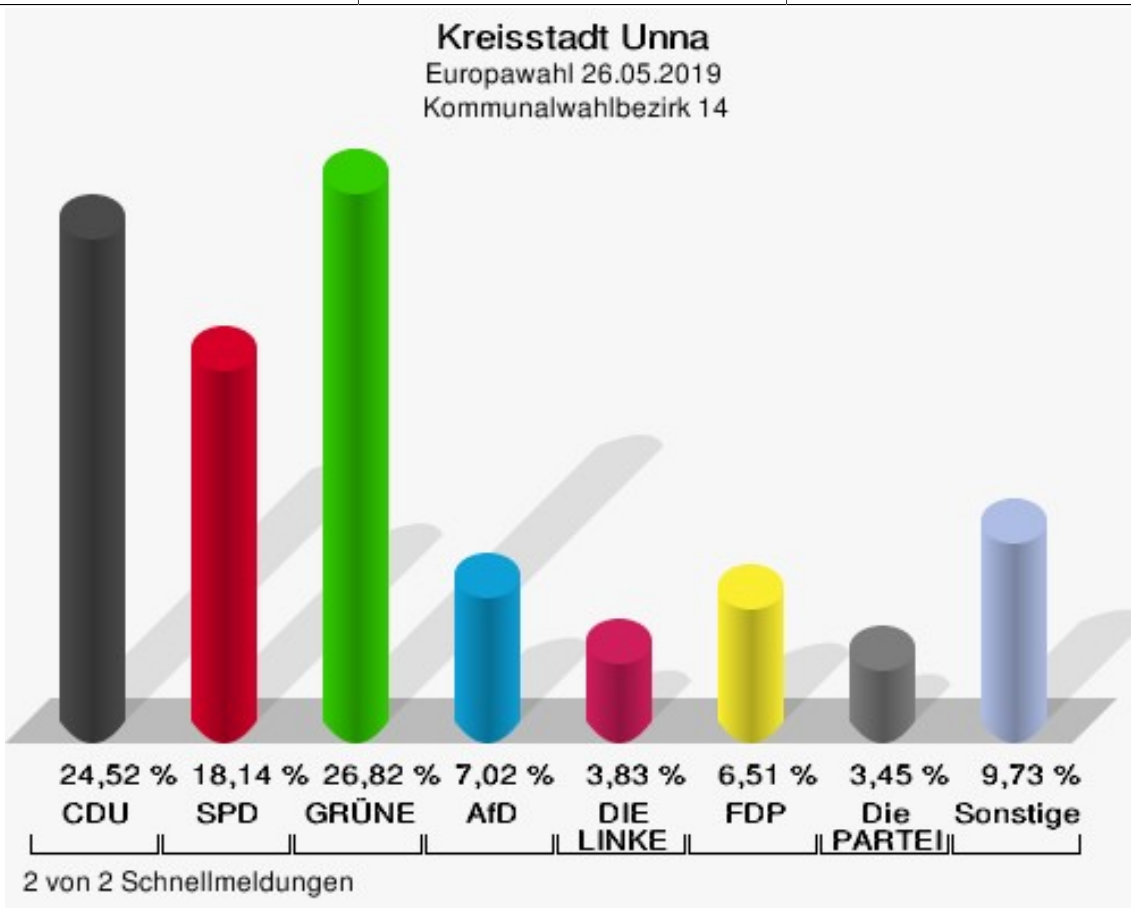
Kreisstadt Unna
Europawahl 26.05.2019
Wahlbeteiligung Kommunalwahlbezirk 13



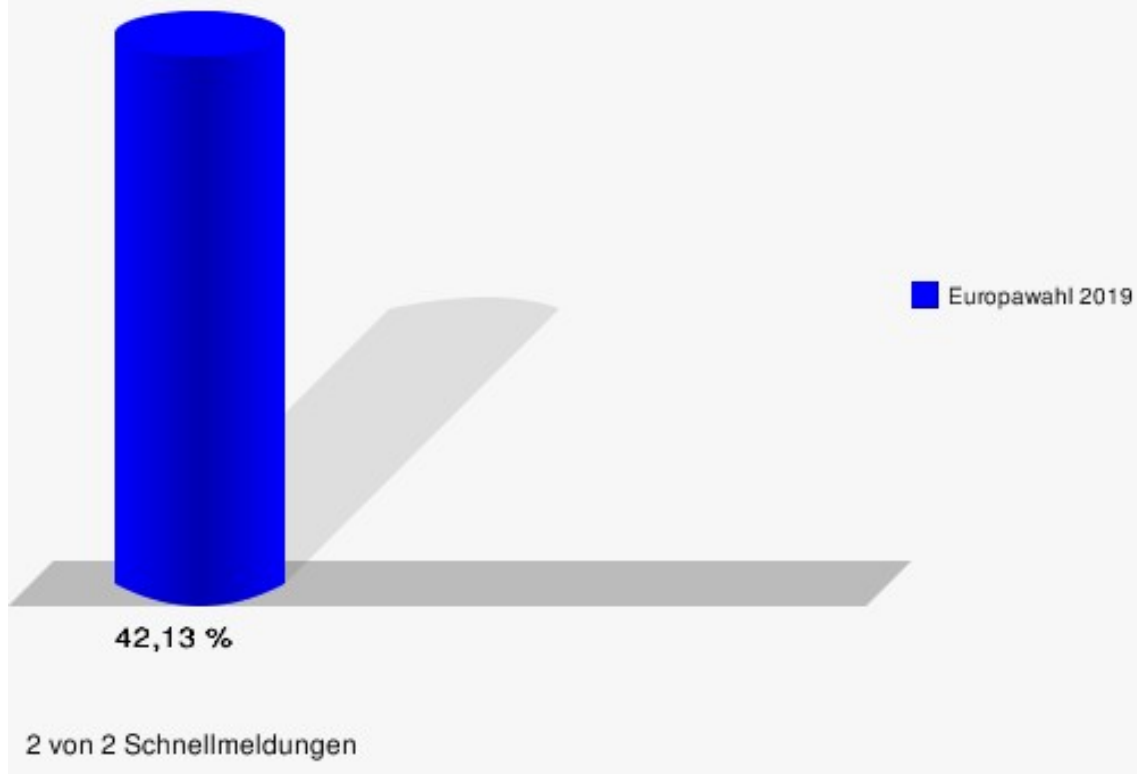
Europawahl 26.05.2019
Kreisstadt Unna
Kommunalwahlbezirk 14

	Anzahl	Prozent
Wahlberechtigte	1.868	
Wähler/innen	787	42,13 %
ungültige Stimmen	4	0,51 %
gültige Stimmen	783	99,49 %
CDU	192	24,52 %
SPD	142	18,14 %
GRÜNE	210	26,82 %
AfD	55	7,02 %
DIE LINKE	30	3,83 %
FDP	51	6,51 %
PIRATEN	6	0,77 %
Tierschutzpartei	16	2,04 %
NPD	2	0,26 %
Die PARTEI	27	3,45 %
FAMILIE	7	0,89 %
FREIE WÄHLER	9	1,15 %
Volksabstimmung	0	0,00 %
ÖDP	3	0,38 %
DKP	1	0,13 %
MLPD	1	0,13 %
BP	0	0,00 %
SGP	0	0,00 %
TIERSCHUTZ hier!	4	0,51 %
Tierschutzallianz	2	0,26 %
Bündnis C	0	0,00 %
BIG	1	0,13 %
BGE	0	0,00 %
DIE DIREKTE!	3	0,38 %
Demokratie in Europa - DiEM25	1	0,13 %
III. Weg	0	0,00 %
Die Grauen	2	0,26 %
DIE RECHTE	1	0,13 %
DIE VIOLETTEN	0	0,00 %
LIEBE	0	0,00 %
DIE FRAUEN	1	0,13 %
Graue Panther	3	0,38 %
LKR	1	0,13 %

	Anzahl	Prozent
MENSCHLICHE WELT	1	0,13 %
NL	1	0,13 %
ÖkoLinX	0	0,00 %
Die Humanisten	4	0,51 %
PARTEI FÜR DIE TIERE	1	0,13 %
Gesundheitsforschung	0	0,00 %
Volt	5	0,64 %



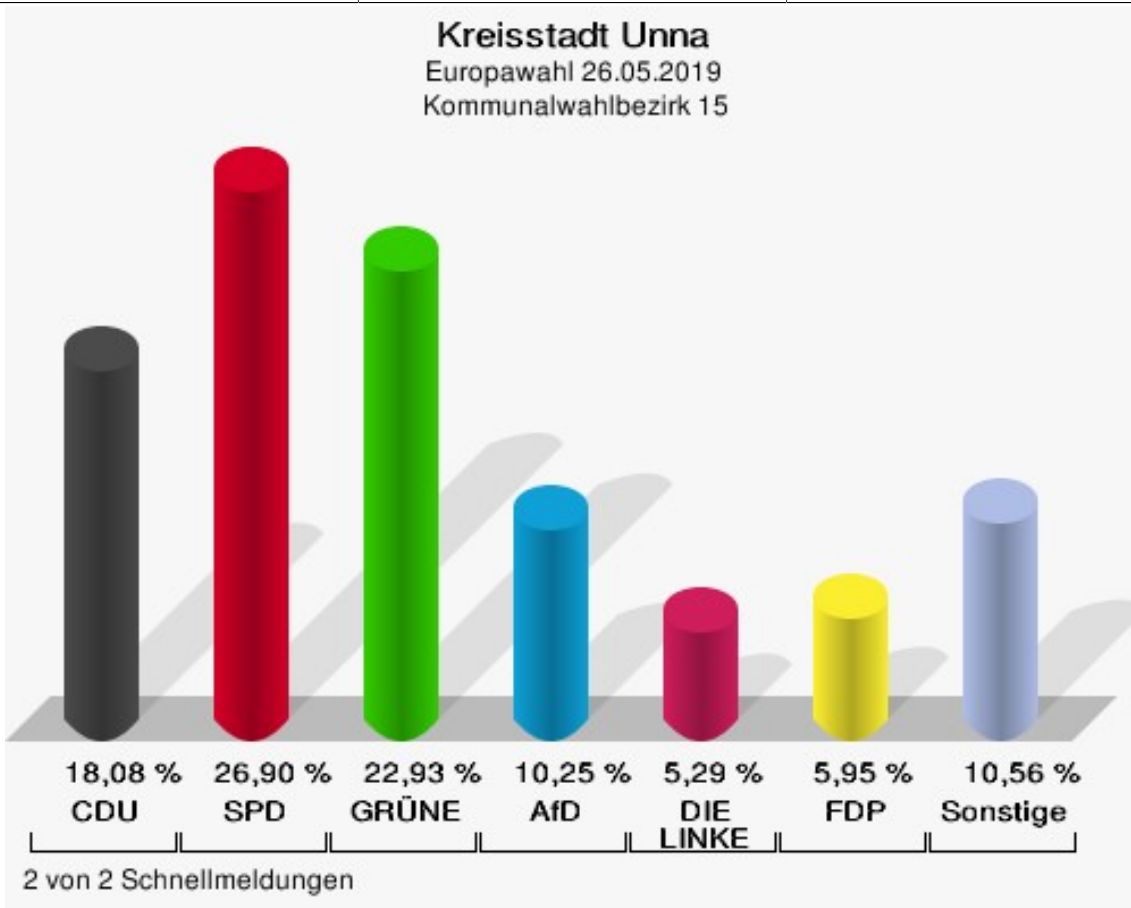
Kreisstadt Unna
Europawahl 26.05.2019
Wahlbeteiligung Kommunalwahlbezirk 14



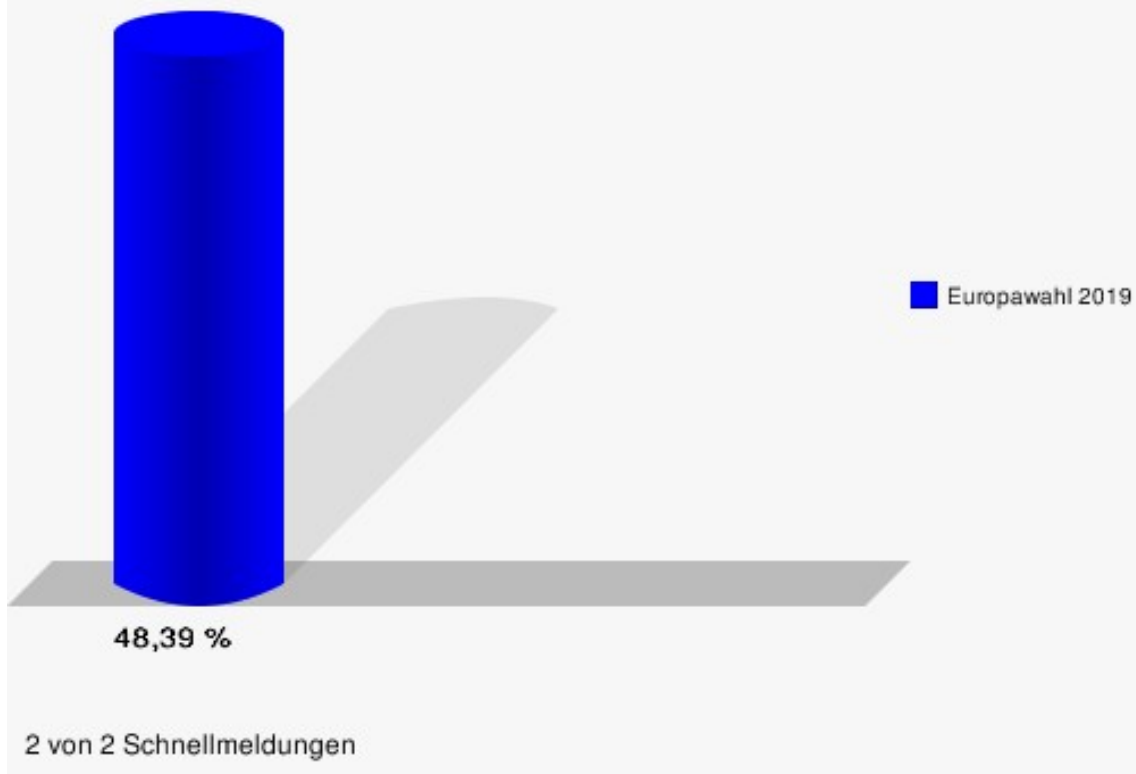
Europawahl 26.05.2019
Kreisstadt Unna
Kommunalwahlbezirk 15

	Anzahl	Prozent
Wahlberechtigte	1.893	
Wähler/innen	916	48,39 %
ungültige Stimmen	9	0,98 %
gültige Stimmen	907	99,02 %
CDU	164	18,08 %
SPD	244	26,90 %
GRÜNE	208	22,93 %
AfD	93	10,25 %
DIE LINKE	48	5,29 %
FDP	54	5,95 %
PIRATEN	7	0,77 %
Tierschutzpartei	12	1,32 %
NPD	2	0,22 %
Die PARTEI	18	1,98 %
FAMILIE	4	0,44 %
FREIE WÄHLER	11	1,21 %
Volksabstimmung	3	0,33 %
ÖDP	7	0,77 %
DKP	0	0,00 %
MLPD	1	0,11 %
BP	0	0,00 %
SGP	0	0,00 %
TIERSCHUTZ hier!	4	0,44 %
Tierschutzallianz	2	0,22 %
Bündnis C	0	0,00 %
BIG	2	0,22 %
BGE	1	0,11 %
DIE DIREKTE!	0	0,00 %
Demokratie in Europa - DiEM25	5	0,55 %
III. Weg	0	0,00 %
Die Grauen	2	0,22 %
DIE RECHTE	0	0,00 %
DIE VIOLETTEN	0	0,00 %
LIEBE	0	0,00 %
DIE FRAUEN	0	0,00 %
Graue Panther	3	0,33 %
LKR	2	0,22 %

	Anzahl	Prozent
MENSCHLICHE WELT	0	0,00 %
NL	2	0,22 %
ÖkoLinX	0	0,00 %
Die Humanisten	0	0,00 %
PARTEI FÜR DIE TIERE	2	0,22 %
Gesundheitsforschung	0	0,00 %
Volt	6	0,66 %



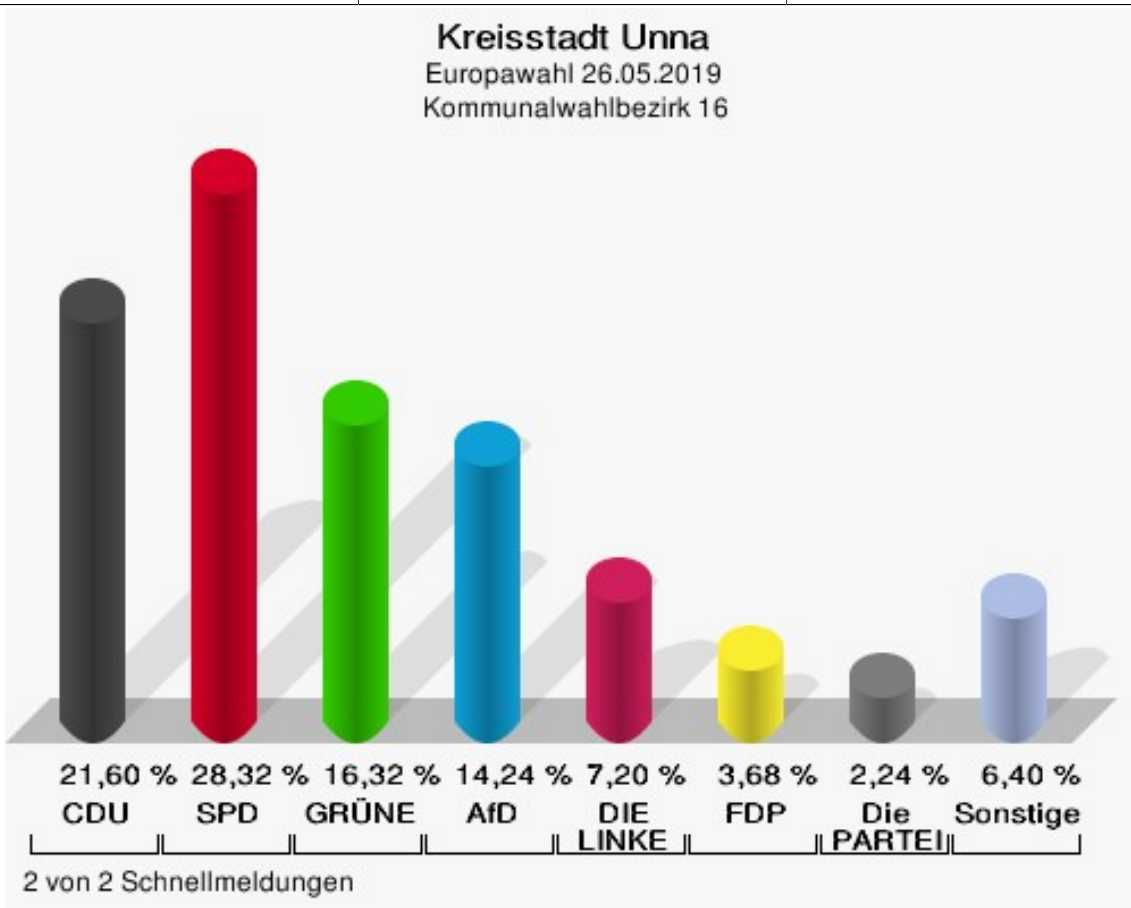
Kreisstadt Unna
Europawahl 26.05.2019
Wahlbeteiligung Kommunalwahlbezirk 15



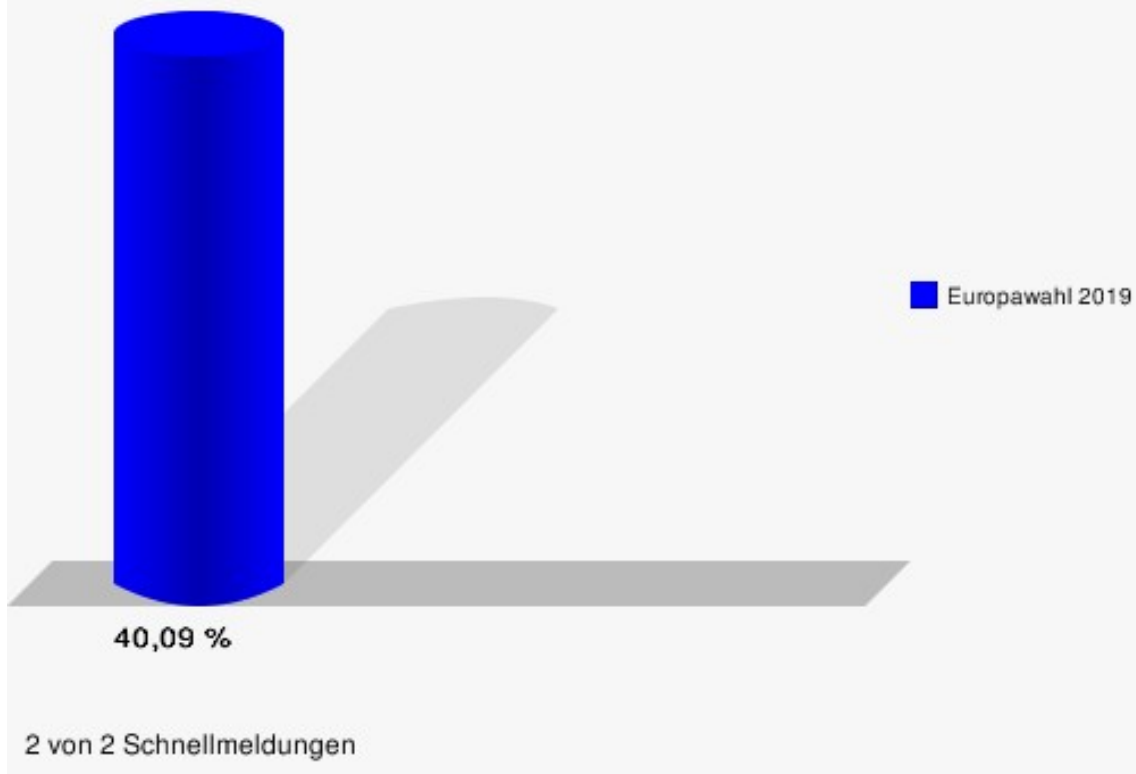
Europawahl 26.05.2019
Kreisstadt Unna
Kommunalwahlbezirk 16

	Anzahl	Prozent
Wahlberechtigte	1.599	
Wähler/innen	641	40,09 %
ungültige Stimmen	16	2,50 %
gültige Stimmen	625	97,50 %
CDU	135	21,60 %
SPD	177	28,32 %
GRÜNE	102	16,32 %
AfD	89	14,24 %
DIE LINKE	45	7,20 %
FDP	23	3,68 %
PIRATEN	3	0,48 %
Tierschutzpartei	7	1,12 %
NPD	1	0,16 %
Die PARTEI	14	2,24 %
FAMILIE	7	1,12 %
FREIE WÄHLER	8	1,28 %
Volksabstimmung	1	0,16 %
ÖDP	1	0,16 %
DKP	0	0,00 %
MLPD	0	0,00 %
BP	1	0,16 %
SGP	0	0,00 %
TIERSCHUTZ hier!	0	0,00 %
Tierschutzallianz	1	0,16 %
Bündnis C	0	0,00 %
BIG	0	0,00 %
BGE	1	0,16 %
DIE DIREKTE!	1	0,16 %
Demokratie in Europa - DiEM25	0	0,00 %
III. Weg	0	0,00 %
Die Grauen	1	0,16 %
DIE RECHTE	1	0,16 %
DIE VIOLETTEN	0	0,00 %
LIEBE	0	0,00 %
DIE FRAUEN	0	0,00 %
Graue Panther	2	0,32 %
LKR	0	0,00 %

	Anzahl	Prozent
MENSCHLICHE WELT	0	0,00 %
NL	0	0,00 %
ÖkoLinX	1	0,16 %
Die Humanisten	2	0,32 %
PARTEI FÜR DIE TIERE	1	0,16 %
Gesundheitsforschung	0	0,00 %
Volt	0	0,00 %



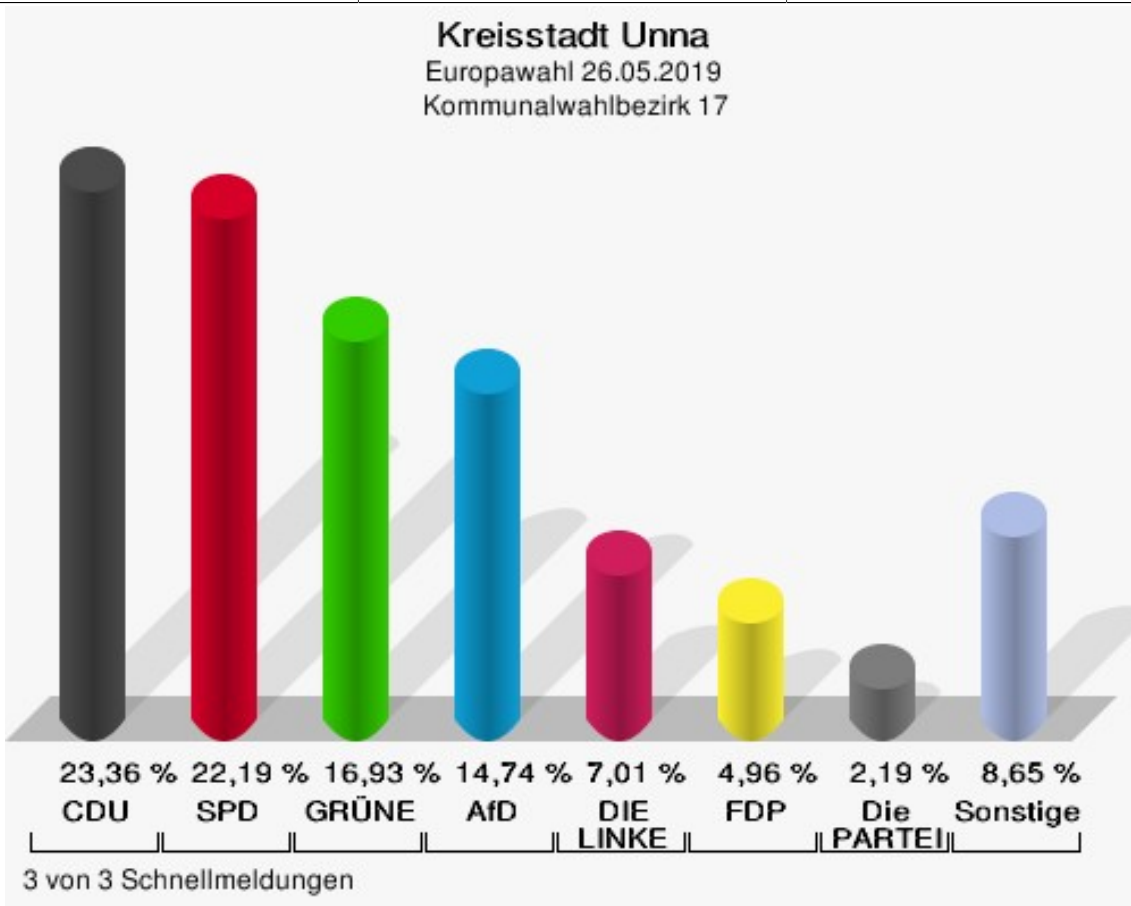
Kreisstadt Unna
Europawahl 26.05.2019
Wahlbeteiligung Kommunalwahlbezirk 16



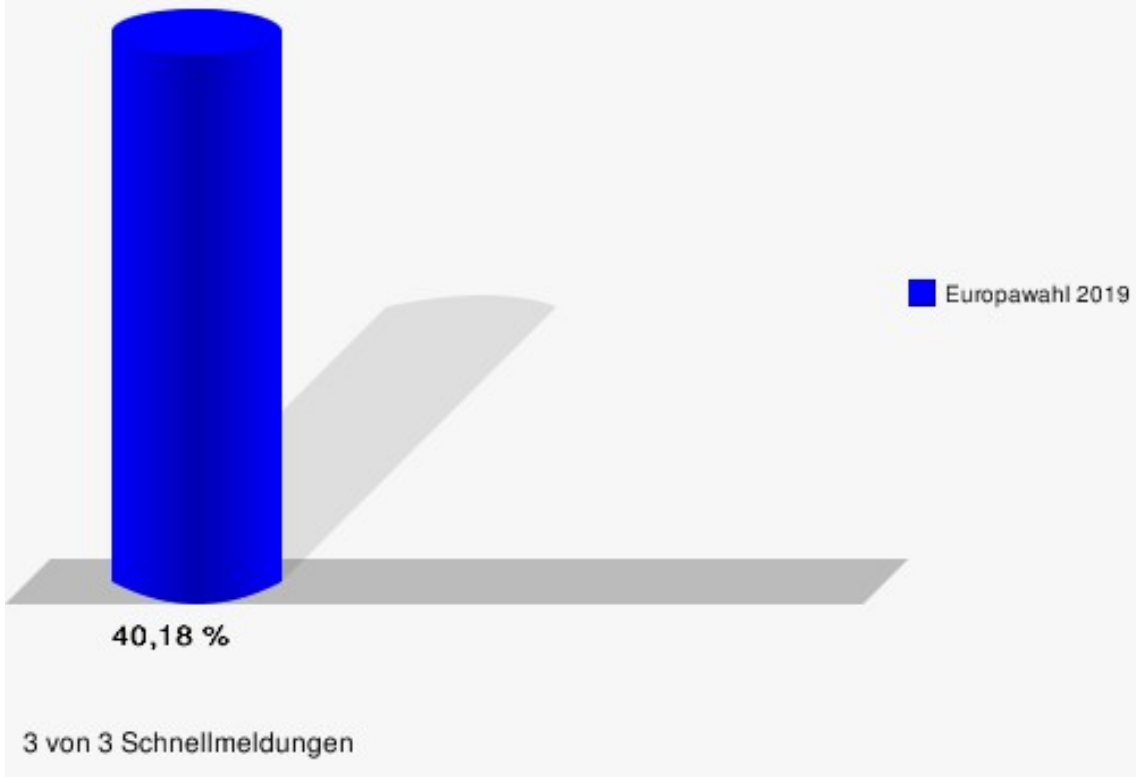
Europawahl 26.05.2019
Kreisstadt Unna
Kommunalwahlbezirk 17

	Anzahl	Prozent
Wahlberechtigte	1.710	
Wähler/innen	687	40,18 %
ungültige Stimmen	2	0,29 %
gültige Stimmen	685	99,71 %
CDU	160	23,36 %
SPD	152	22,19 %
GRÜNE	116	16,93 %
AfD	101	14,74 %
DIE LINKE	48	7,01 %
FDP	34	4,96 %
PIRATEN	9	1,31 %
Tierschutzpartei	13	1,90 %
NPD	1	0,15 %
Die PARTEI	15	2,19 %
FAMILIE	7	1,02 %
FREIE WÄHLER	5	0,73 %
Volksabstimmung	1	0,15 %
ÖDP	1	0,15 %
DKP	0	0,00 %
MLPD	0	0,00 %
BP	0	0,00 %
SGP	0	0,00 %
TIERSCHUTZ hier!	1	0,15 %
Tierschutzallianz	1	0,15 %
Bündnis C	1	0,15 %
BIG	0	0,00 %
BGE	0	0,00 %
DIE DIREKTE!	1	0,15 %
Demokratie in Europa - DiEM25	1	0,15 %
III. Weg	0	0,00 %
Die Grauen	3	0,44 %
DIE RECHTE	0	0,00 %
DIE VIOLETTEN	0	0,00 %
LIEBE	0	0,00 %
DIE FRAUEN	2	0,29 %
Graue Panther	1	0,15 %
LKR	0	0,00 %

	Anzahl	Prozent
MENSCHLICHE WELT	1	0,15 %
NL	0	0,00 %
ÖkoLinX	2	0,29 %
Die Humanisten	0	0,00 %
PARTEI FÜR DIE TIERE	5	0,73 %
Gesundheitsforschung	0	0,00 %
Volt	3	0,44 %



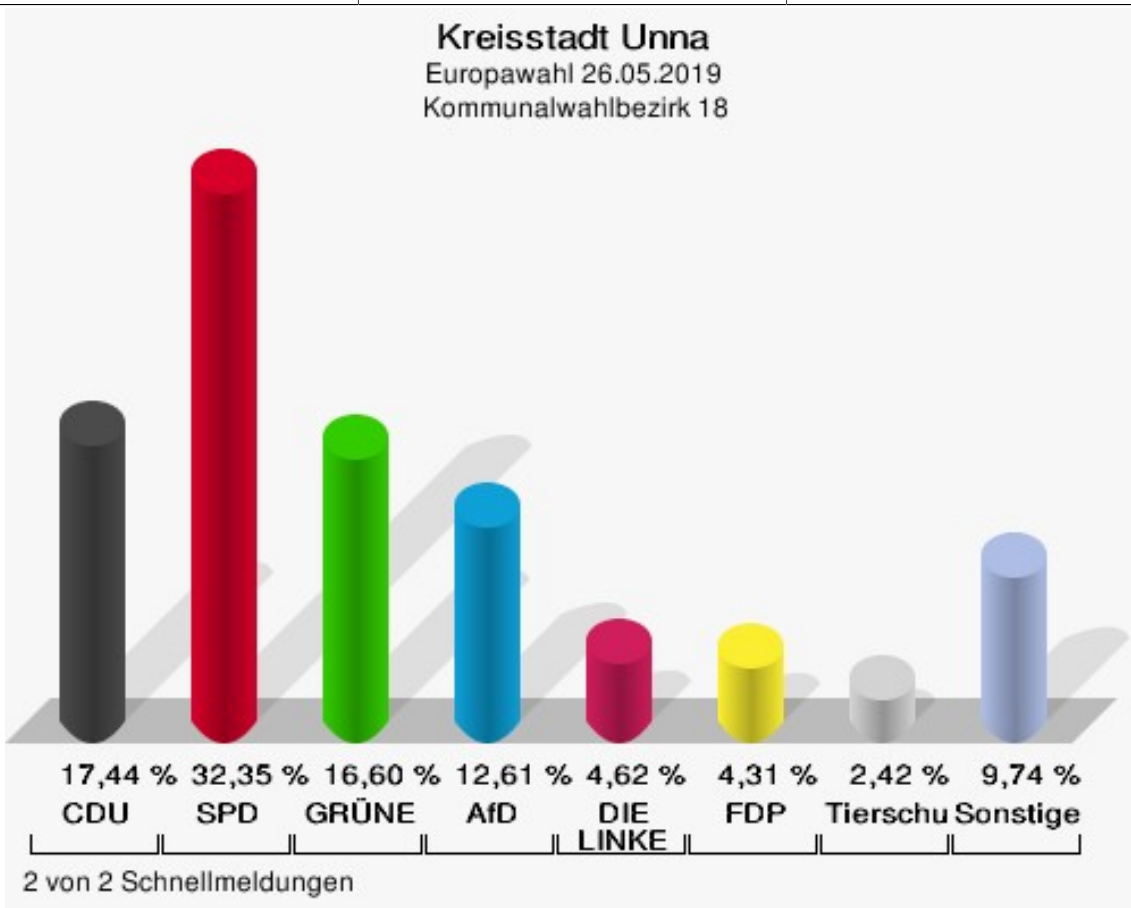
Kreisstadt Unna
Europawahl 26.05.2019
Wahlbeteiligung Kommunalwahlbezirk 17



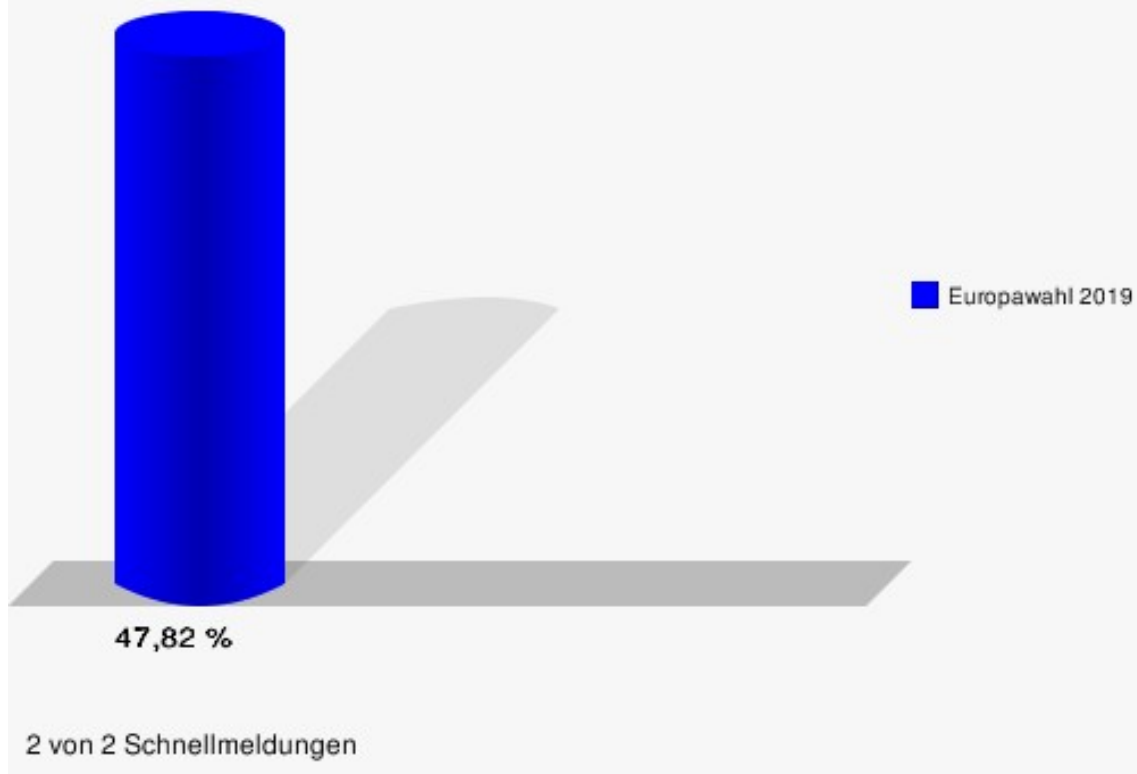
Europawahl 26.05.2019
Kreisstadt Unna
Kommunalwahlbezirk 18

	Anzahl	Prozent
Wahlberechtigte	2.022	
Wähler/innen	967	47,82 %
ungültige Stimmen	15	1,55 %
gültige Stimmen	952	98,45 %
CDU	166	17,44 %
SPD	308	32,35 %
GRÜNE	158	16,60 %
AfD	120	12,61 %
DIE LINKE	44	4,62 %
FDP	41	4,31 %
PIRATEN	11	1,16 %
Tierschutzpartei	23	2,42 %
NPD	0	0,00 %
Die PARTEI	20	2,10 %
FAMILIE	13	1,37 %
FREIE WÄHLER	9	0,95 %
Volksabstimmung	1	0,11 %
ÖDP	1	0,11 %
DKP	2	0,21 %
MLPD	0	0,00 %
BP	0	0,00 %
SGP	0	0,00 %
TIERSCHUTZ hier!	2	0,21 %
Tierschutzallianz	2	0,21 %
Bündnis C	0	0,00 %
BIG	3	0,32 %
BGE	1	0,11 %
DIE DIREKTE!	1	0,11 %
Demokratie in Europa - DiEM25	3	0,32 %
III. Weg	0	0,00 %
Die Grauen	0	0,00 %
DIE RECHTE	2	0,21 %
DIE VIOLETTEN	0	0,00 %
LIEBE	1	0,11 %
DIE FRAUEN	0	0,00 %
Graue Panther	3	0,32 %
LKR	0	0,00 %

	Anzahl	Prozent
MENSCHLICHE WELT	1	0,11 %
NL	1	0,11 %
ÖkoLinX	0	0,00 %
Die Humanisten	0	0,00 %
PARTEI FÜR DIE TIERE	1	0,11 %
Gesundheitsforschung	1	0,11 %
Volt	13	1,37 %



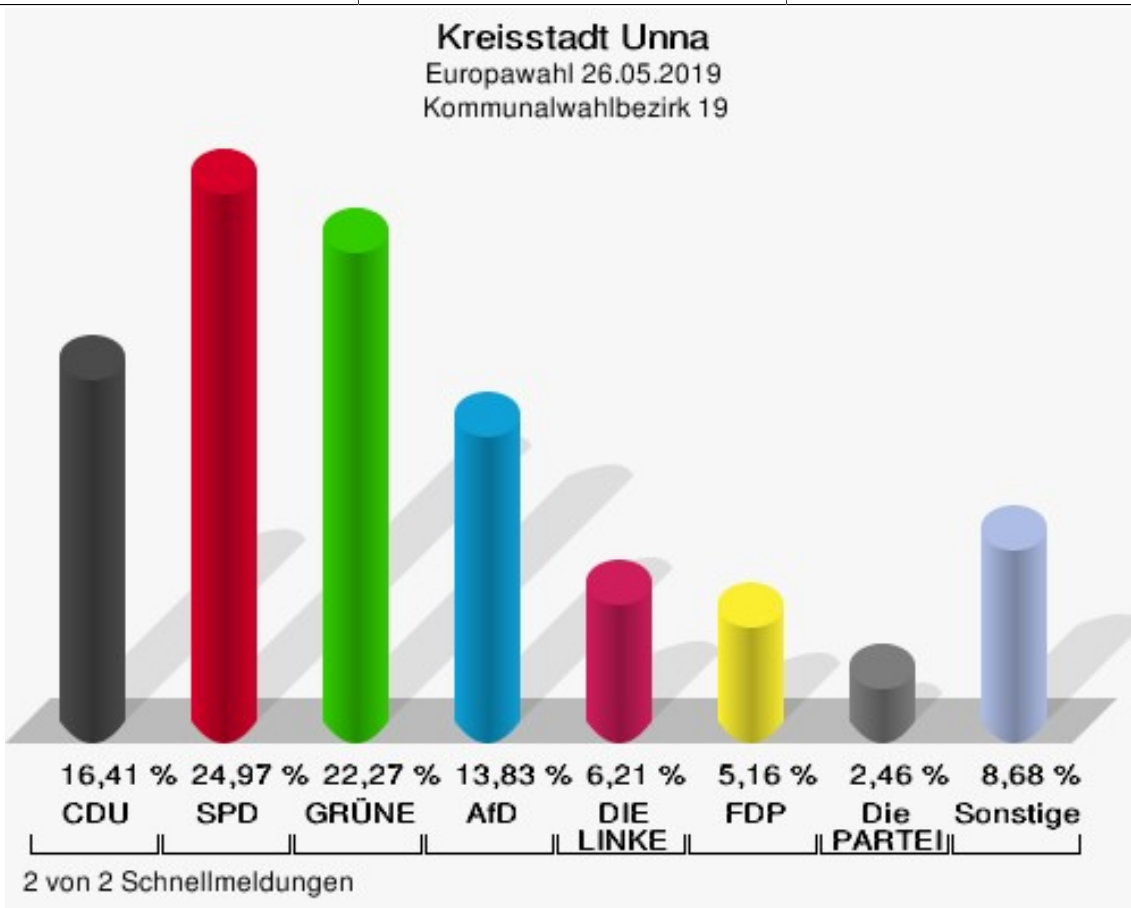
Kreisstadt Unna
Europawahl 26.05.2019
Wahlbeteiligung Kommunalwahlbezirk 18



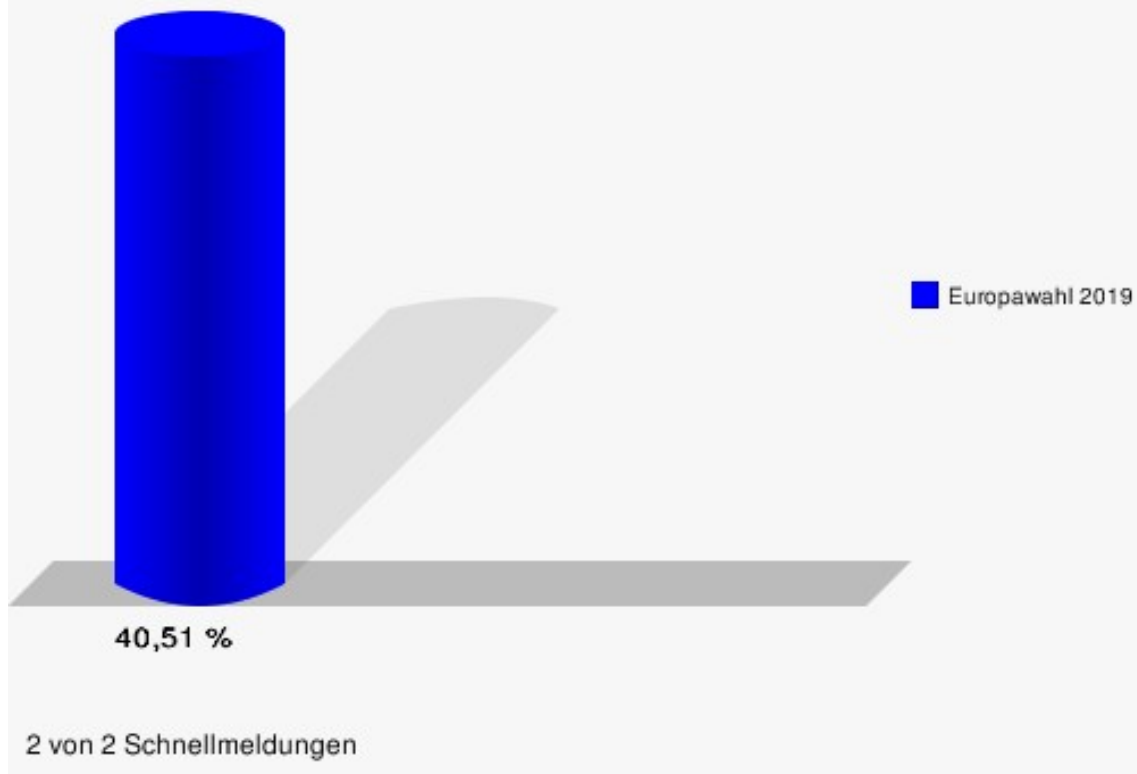
Europawahl 26.05.2019
Kreisstadt Unna
Kommunalwahlbezirk 19

	Anzahl	Prozent
Wahlberechtigte	2.133	
Wähler/innen	864	40,51 %
ungültige Stimmen	11	1,27 %
gültige Stimmen	853	98,73 %
CDU	140	16,41 %
SPD	213	24,97 %
GRÜNE	190	22,27 %
AfD	118	13,83 %
DIE LINKE	53	6,21 %
FDP	44	5,16 %
PIRATEN	5	0,59 %
Tierschutzpartei	16	1,88 %
NPD	4	0,47 %
Die PARTEI	21	2,46 %
FAMILIE	5	0,59 %
FREIE WÄHLER	11	1,29 %
Volksabstimmung	1	0,12 %
ÖDP	1	0,12 %
DKP	0	0,00 %
MLPD	0	0,00 %
BP	0	0,00 %
SGP	0	0,00 %
TIERSCHUTZ hier!	2	0,23 %
Tierschutzallianz	0	0,00 %
Bündnis C	2	0,23 %
BIG	1	0,12 %
BGE	0	0,00 %
DIE DIREKTE!	0	0,00 %
Demokratie in Europa - DiEM25	0	0,00 %
III. Weg	0	0,00 %
Die Grauen	1	0,12 %
DIE RECHTE	0	0,00 %
DIE VIOLETTEN	1	0,12 %
LIEBE	1	0,12 %
DIE FRAUEN	3	0,35 %
Graue Panther	2	0,23 %
LKR	0	0,00 %

	Anzahl	Prozent
MENSCHLICHE WELT	4	0,47 %
NL	2	0,23 %
ÖkoLinX	0	0,00 %
Die Humanisten	2	0,23 %
PARTEI FÜR DIE TIERE	2	0,23 %
Gesundheitsforschung	4	0,47 %
Volt	4	0,47 %



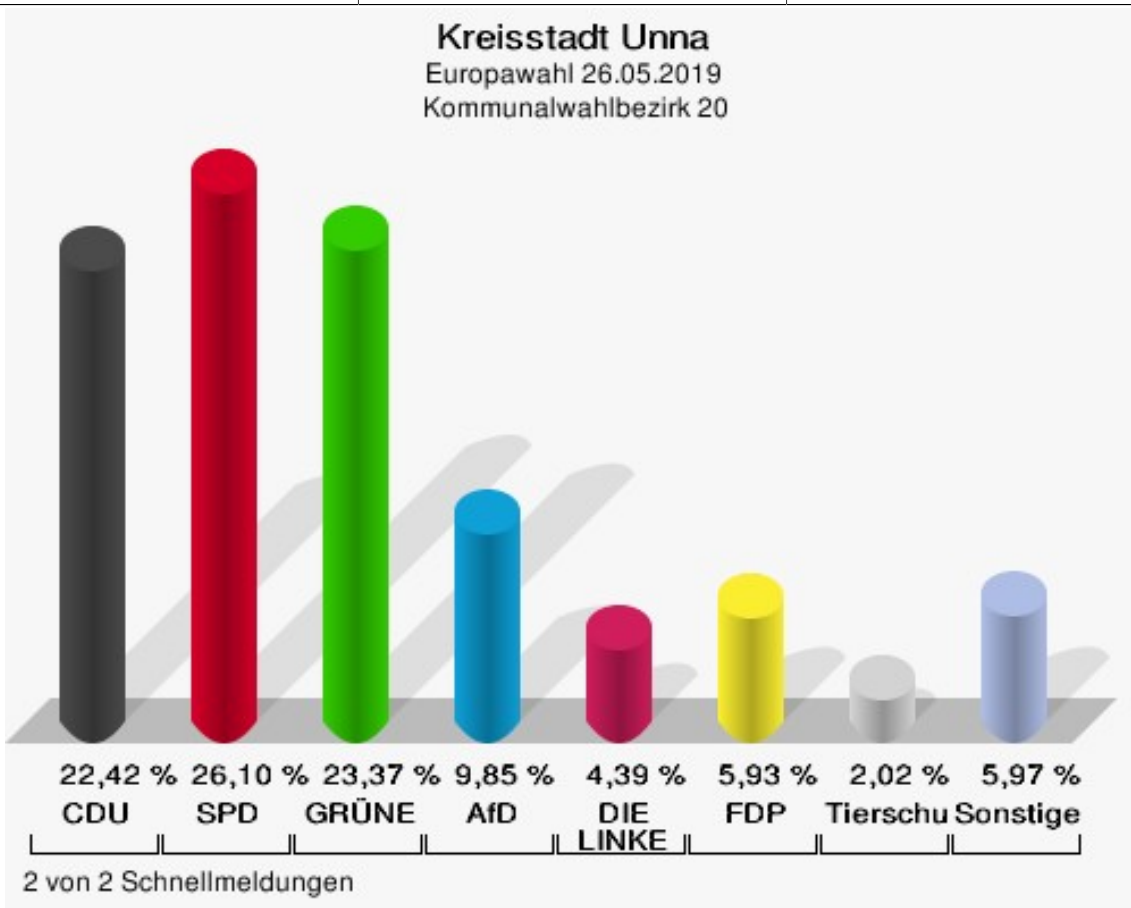
Kreisstadt Unna
Europawahl 26.05.2019
Wahlbeteiligung Kommunalwahlbezirk 19



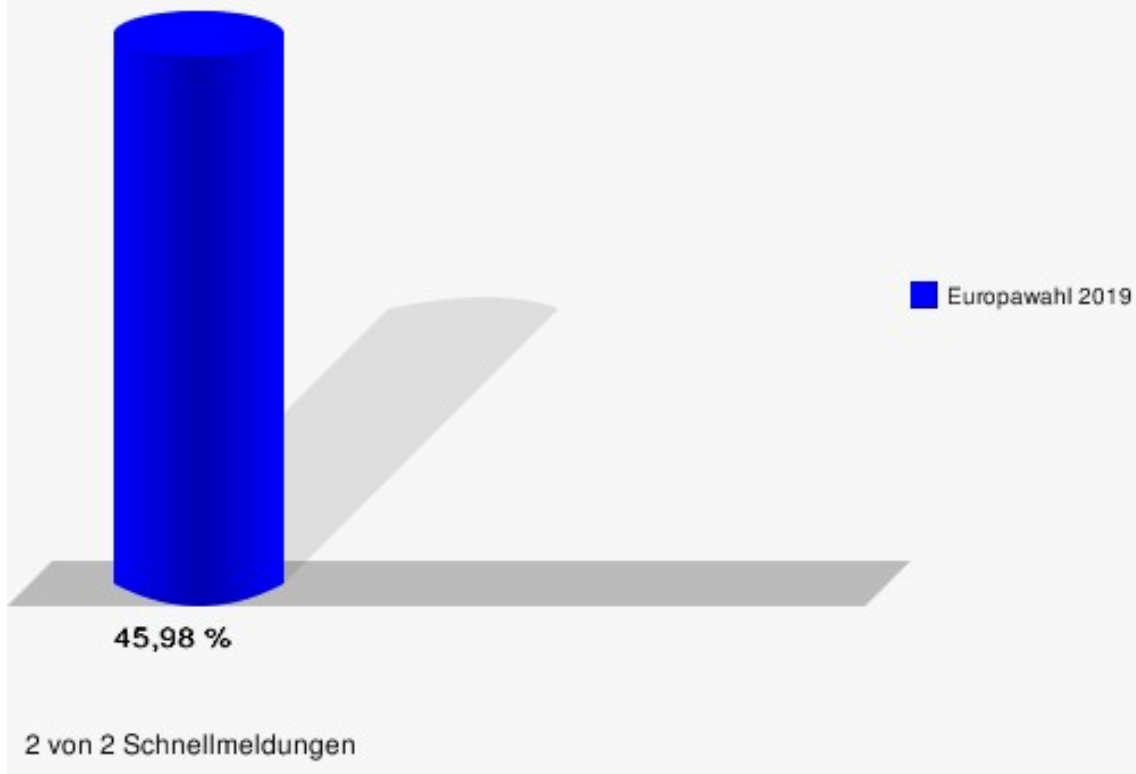
Europawahl 26.05.2019
Kreisstadt Unna
Kommunalwahlbezirk 20

	Anzahl	Prozent
Wahlberechtigte	1.855	
Wähler/innen	853	45,98 %
ungültige Stimmen	10	1,17 %
gültige Stimmen	843	98,83 %
CDU	189	22,42 %
SPD	220	26,10 %
GRÜNE	197	23,37 %
AfD	83	9,85 %
DIE LINKE	37	4,39 %
FDP	50	5,93 %
PIRATEN	10	1,19 %
Tierschutzpartei	17	2,02 %
NPD	2	0,24 %
Die PARTEI	5	0,59 %
FAMILIE	8	0,95 %
FREIE WÄHLER	3	0,36 %
Volksabstimmung	2	0,24 %
ÖDP	3	0,36 %
DKP	0	0,00 %
MLPD	0	0,00 %
BP	1	0,12 %
SGP	0	0,00 %
TIERSCHUTZ hier!	1	0,12 %
Tierschutzallianz	1	0,12 %
Bündnis C	0	0,00 %
BIG	2	0,24 %
BGE	1	0,12 %
DIE DIREKTE!	1	0,12 %
Demokratie in Europa - DiEM25	0	0,00 %
III. Weg	0	0,00 %
Die Grauen	1	0,12 %
DIE RECHTE	0	0,00 %
DIE VIOLETTEN	2	0,24 %
LIEBE	0	0,00 %
DIE FRAUEN	1	0,12 %
Graue Panther	0	0,00 %
LKR	2	0,24 %

	Anzahl	Prozent
MENSCHLICHE WELT	1	0,12 %
NL	0	0,00 %
ÖkoLinX	0	0,00 %
Die Humanisten	0	0,00 %
PARTEI FÜR DIE TIERE	2	0,24 %
Gesundheitsforschung	0	0,00 %
Volt	1	0,12 %



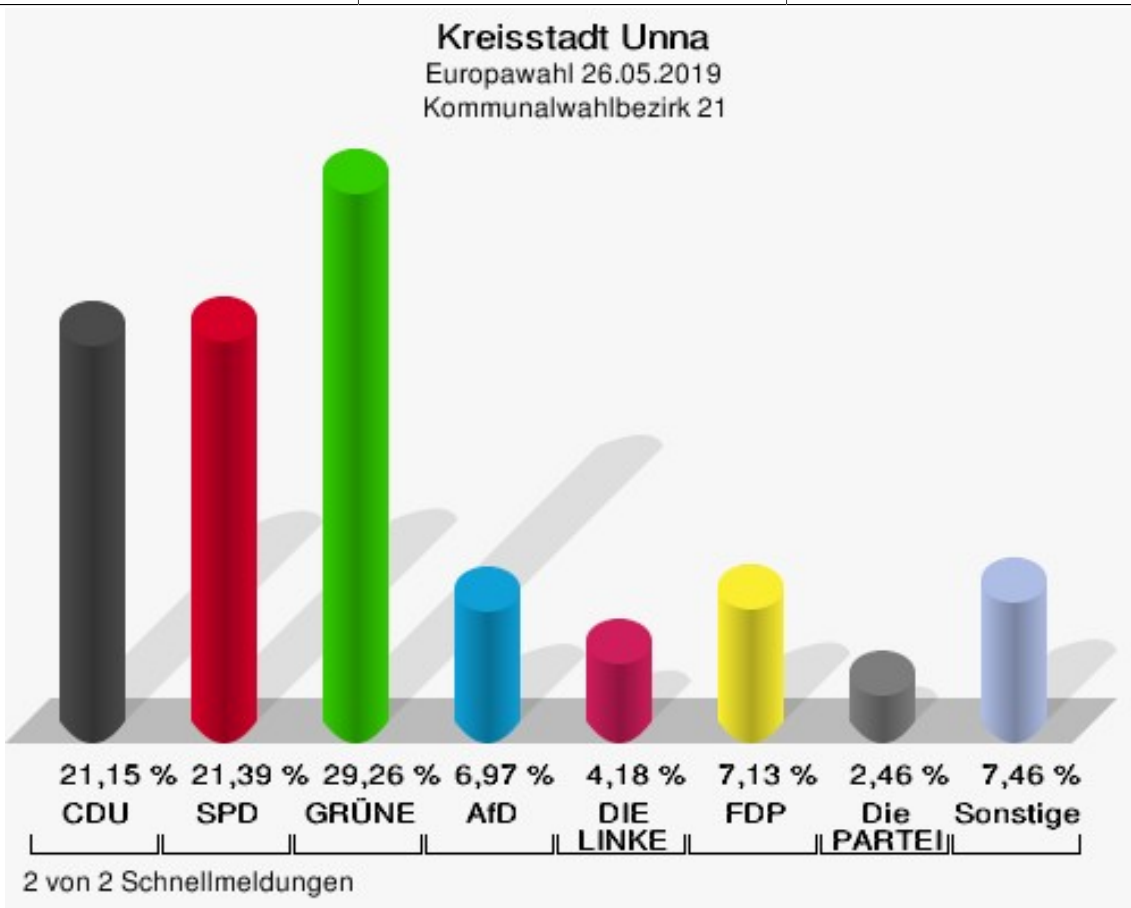
Kreisstadt Unna
Europawahl 26.05.2019
Wahlbeteiligung Kommunalwahlbezirk 20



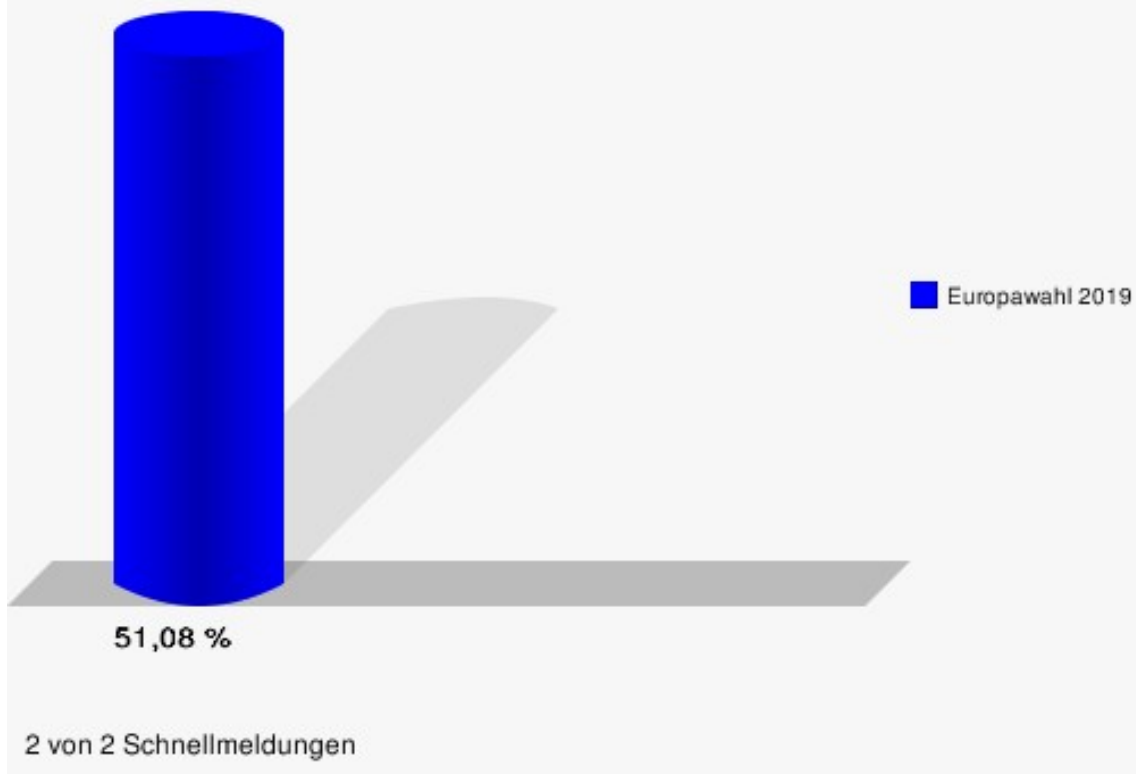
Europawahl 26.05.2019
Kreisstadt Unna
Kommunalwahlbezirk 21

	Anzahl	Prozent
Wahlberechtigte	2.406	
Wähler/innen	1.229	51,08 %
ungültige Stimmen	9	0,73 %
gültige Stimmen	1.220	99,27 %
CDU	258	21,15 %
SPD	261	21,39 %
GRÜNE	357	29,26 %
AfD	85	6,97 %
DIE LINKE	51	4,18 %
FDP	87	7,13 %
PIRATEN	3	0,25 %
Tierschutzpartei	23	1,89 %
NPD	2	0,16 %
Die PARTEI	30	2,46 %
FAMILIE	8	0,66 %
FREIE WÄHLER	11	0,90 %
Volksabstimmung	1	0,08 %
ÖDP	4	0,33 %
DKP	0	0,00 %
MLPD	0	0,00 %
BP	2	0,16 %
SGP	0	0,00 %
TIERSCHUTZ hier!	4	0,33 %
Tierschutzallianz	1	0,08 %
Bündnis C	0	0,00 %
BIG	1	0,08 %
BGE	0	0,00 %
DIE DIREKTE!	0	0,00 %
Demokratie in Europa - DiEM25	0	0,00 %
III. Weg	0	0,00 %
Die Grauen	3	0,25 %
DIE RECHTE	0	0,00 %
DIE VIOLETTEN	0	0,00 %
LIEBE	1	0,08 %
DIE FRAUEN	2	0,16 %
Graue Panther	0	0,00 %
LKR	0	0,00 %

	Anzahl	Prozent
MENSCHLICHE WELT	0	0,00 %
NL	0	0,00 %
ÖkoLinX	0	0,00 %
Die Humanisten	8	0,66 %
PARTEI FÜR DIE TIERE	2	0,16 %
Gesundheitsforschung	1	0,08 %
Volt	14	1,15 %



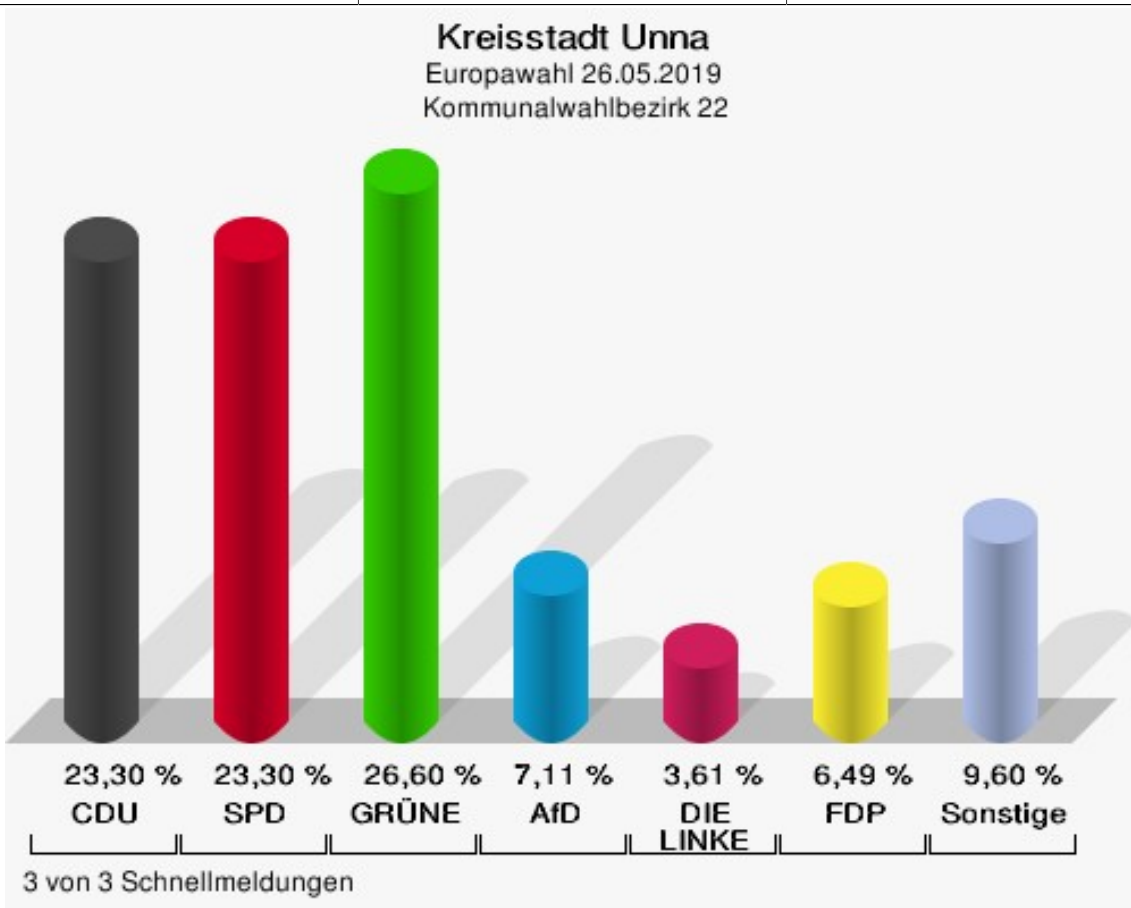
Kreisstadt Unna
Europawahl 26.05.2019
Wahlbeteiligung Kommunalwahlbezirk 21



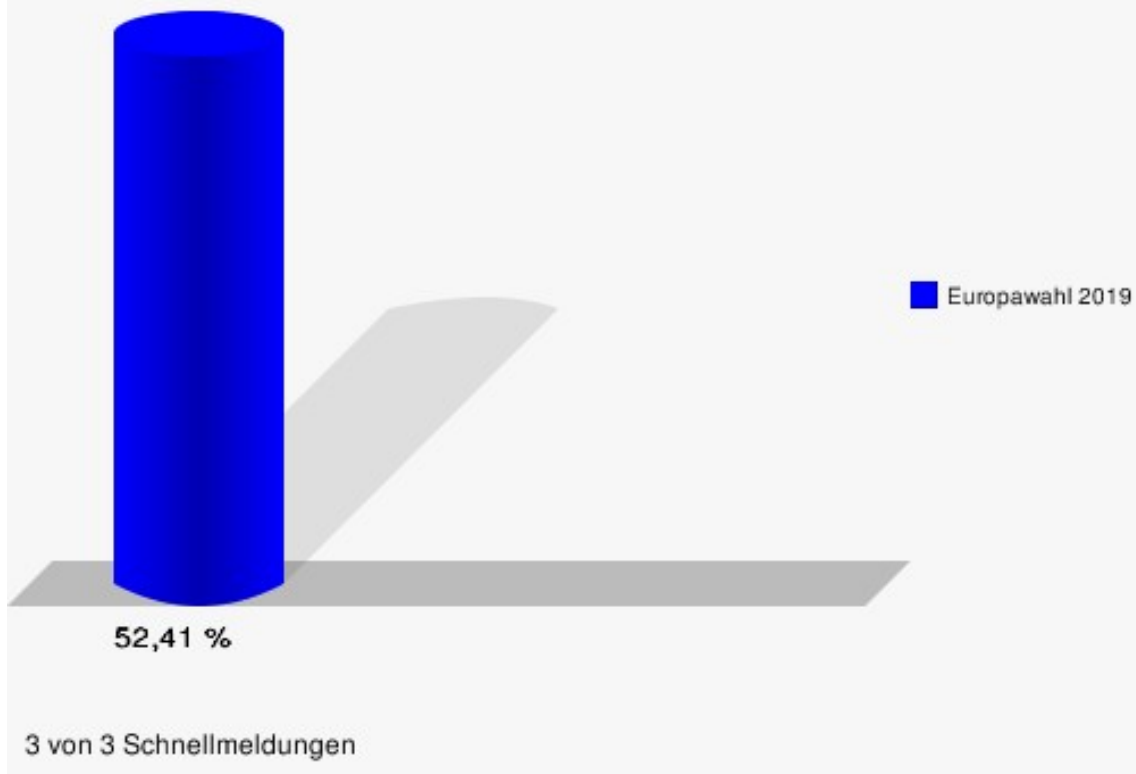
Europawahl 26.05.2019
Kreisstadt Unna
Kommunalwahlbezirk 22

	Anzahl	Prozent
Wahlberechtigte	1.868	
Wähler/innen	979	52,41 %
ungültige Stimmen	9	0,92 %
gültige Stimmen	970	99,08 %
CDU	226	23,30 %
SPD	226	23,30 %
GRÜNE	258	26,60 %
AfD	69	7,11 %
DIE LINKE	35	3,61 %
FDP	63	6,49 %
PIRATEN	6	0,62 %
Tierschutzpartei	12	1,24 %
NPD	2	0,21 %
Die PARTEI	12	1,24 %
FAMILIE	9	0,93 %
FREIE WÄHLER	6	0,62 %
Volksabstimmung	3	0,31 %
ÖDP	4	0,41 %
DKP	0	0,00 %
MLPD	0	0,00 %
BP	0	0,00 %
SGP	0	0,00 %
TIERSCHUTZ hier!	4	0,41 %
Tierschutzallianz	0	0,00 %
Bündnis C	0	0,00 %
BIG	1	0,10 %
BGE	0	0,00 %
DIE DIREKTE!	1	0,10 %
Demokratie in Europa - DiEM25	0	0,00 %
III. Weg	2	0,21 %
Die Grauen	6	0,62 %
DIE RECHTE	3	0,31 %
DIE VIOLETTEN	2	0,21 %
LIEBE	0	0,00 %
DIE FRAUEN	0	0,00 %
Graue Panther	2	0,21 %
LKR	0	0,00 %

	Anzahl	Prozent
MENSCHLICHE WELT	1	0,10 %
NL	0	0,00 %
ÖkoLinX	0	0,00 %
Die Humanisten	3	0,31 %
PARTEI FÜR DIE TIERE	3	0,31 %
Gesundheitsforschung	3	0,31 %
Volt	8	0,82 %



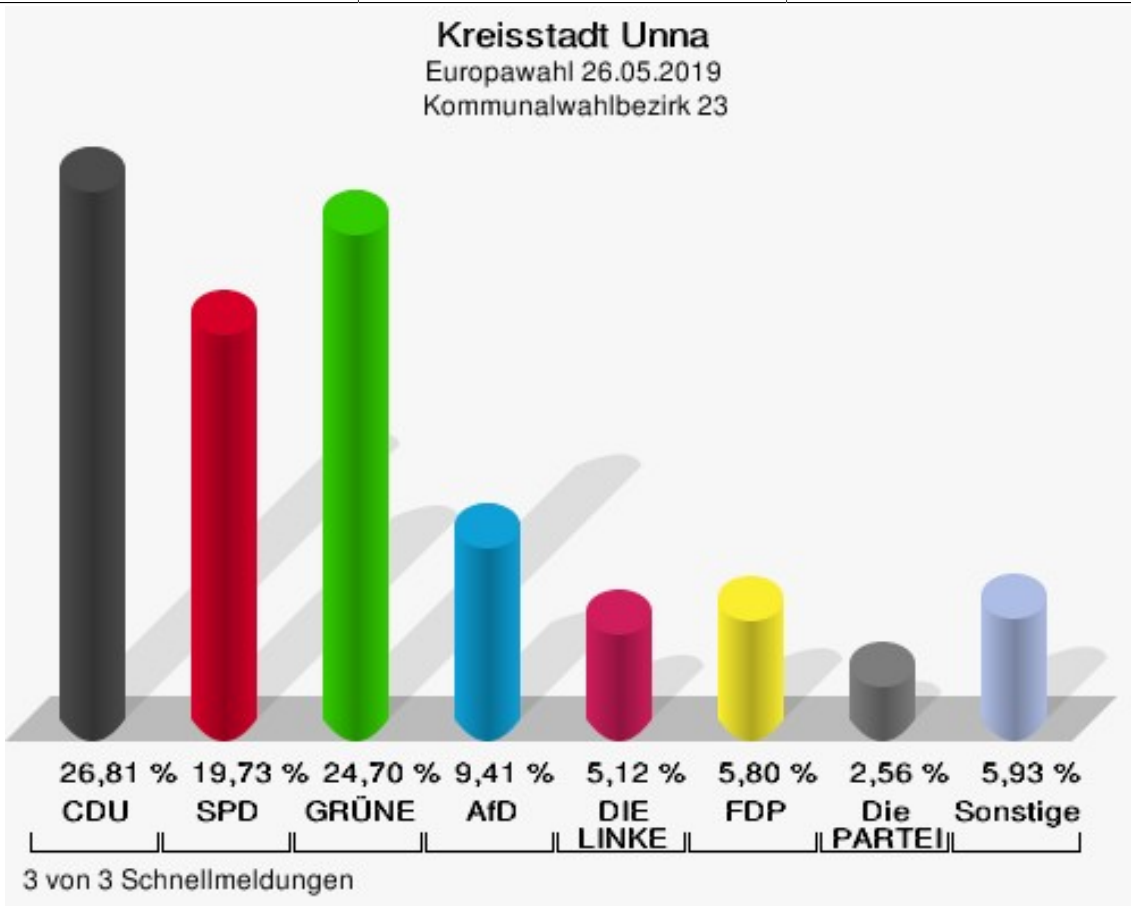
Kreisstadt Unna
Europawahl 26.05.2019
Wahlbeteiligung Kommunalwahlbezirk 22



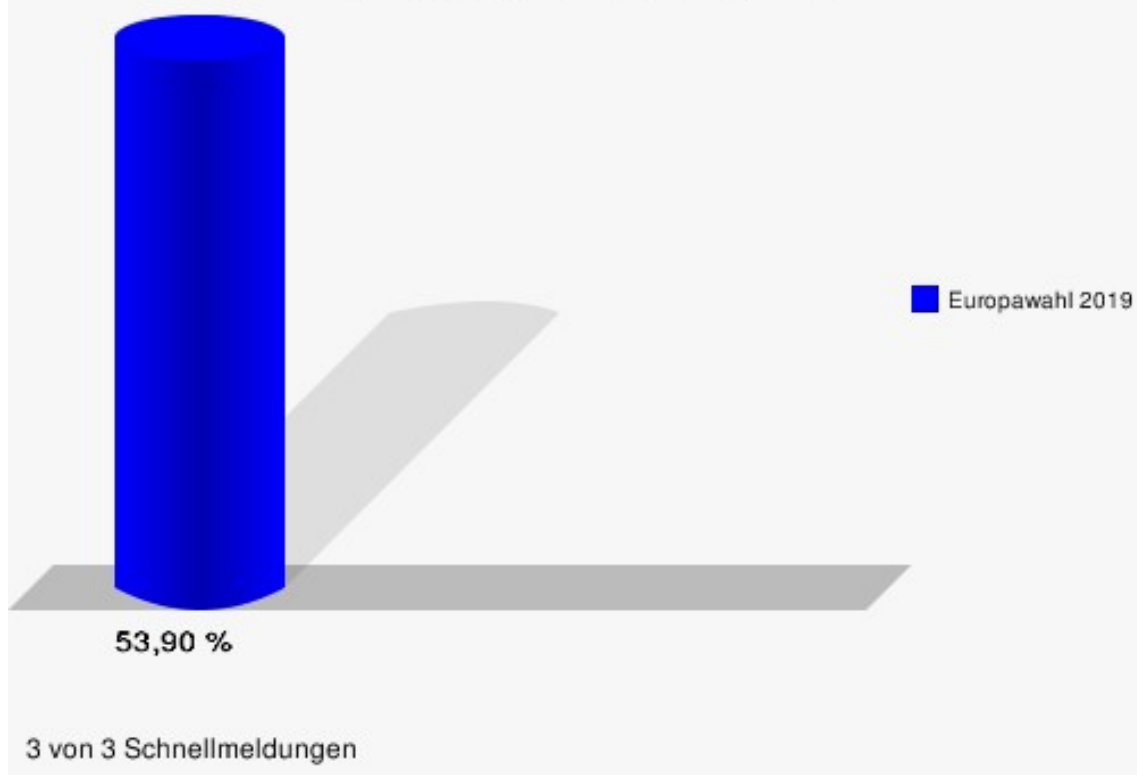
Europawahl 26.05.2019
Kreisstadt Unna
Kommunalwahlbezirk 23

	Anzahl	Prozent
Wahlberechtigte	2.488	
Wähler/innen	1.341	53,90 %
ungültige Stimmen	13	0,97 %
gültige Stimmen	1.328	99,03 %
CDU	356	26,81 %
SPD	262	19,73 %
GRÜNE	328	24,70 %
AfD	125	9,41 %
DIE LINKE	68	5,12 %
FDP	77	5,80 %
PIRATEN	17	1,28 %
Tierschutzpartei	14	1,05 %
NPD	3	0,23 %
Die PARTEI	34	2,56 %
FAMILIE	5	0,38 %
FREIE WÄHLER	6	0,45 %
Volksabstimmung	1	0,08 %
ÖDP	2	0,15 %
DKP	0	0,00 %
MLPD	0	0,00 %
BP	1	0,08 %
SGP	0	0,00 %
TIERSCHUTZ hier!	4	0,30 %
Tierschutzallianz	0	0,00 %
Bündnis C	0	0,00 %
BIG	0	0,00 %
BGE	1	0,08 %
DIE DIREKTE!	0	0,00 %
Demokratie in Europa - DiEM25	1	0,08 %
III. Weg	0	0,00 %
Die Grauen	0	0,00 %
DIE RECHTE	2	0,15 %
DIE VIOLETTEN	3	0,23 %
LIEBE	1	0,08 %
DIE FRAUEN	1	0,08 %
Graue Panther	1	0,08 %
LKR	0	0,00 %

	Anzahl	Prozent
MENSCHLICHE WELT	1	0,08 %
NL	1	0,08 %
ÖkoLinX	0	0,00 %
Die Humanisten	5	0,38 %
PARTEI FÜR DIE TIERE	3	0,23 %
Gesundheitsforschung	2	0,15 %
Volt	3	0,23 %



Kreisstadt Unna
Europawahl 26.05.2019
Wahlbeteiligung Kommunalwahlbezirk 23

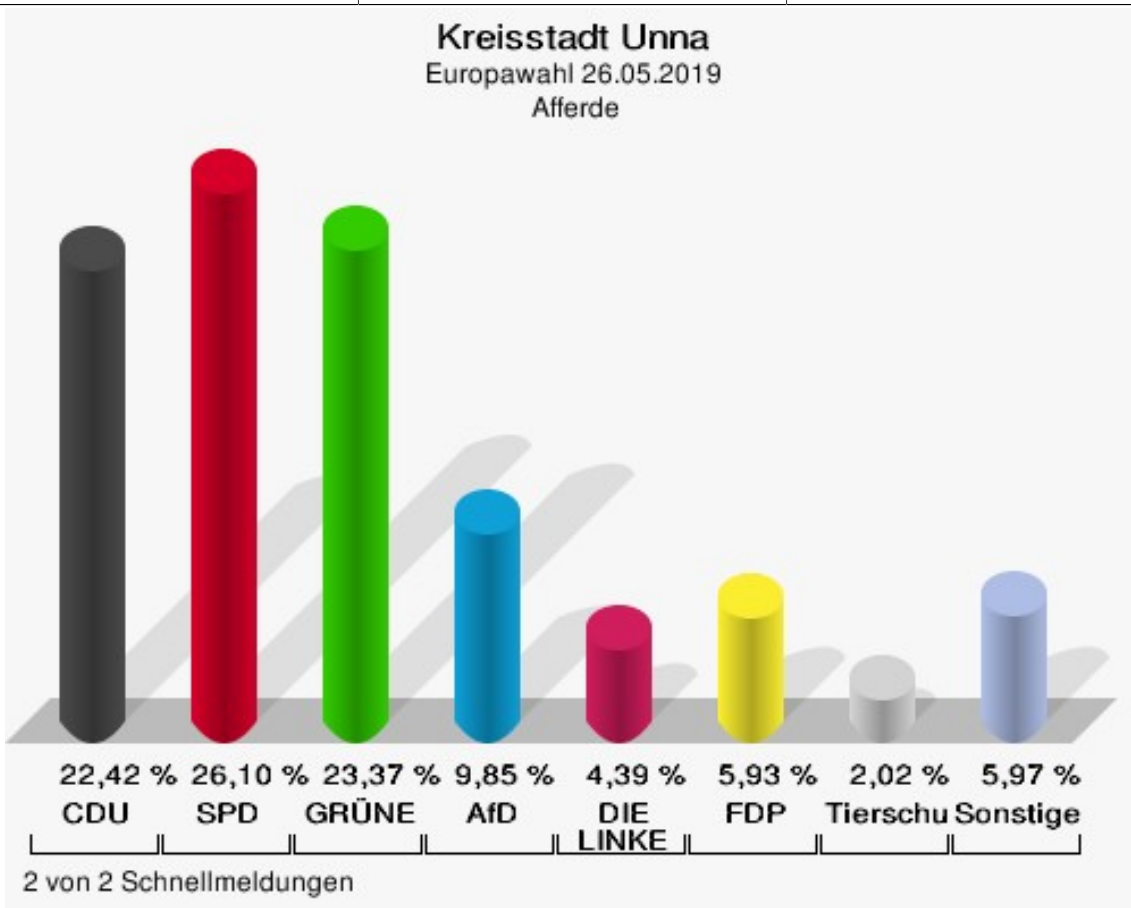


→ **Ergebnisse** in den Stadtteilen

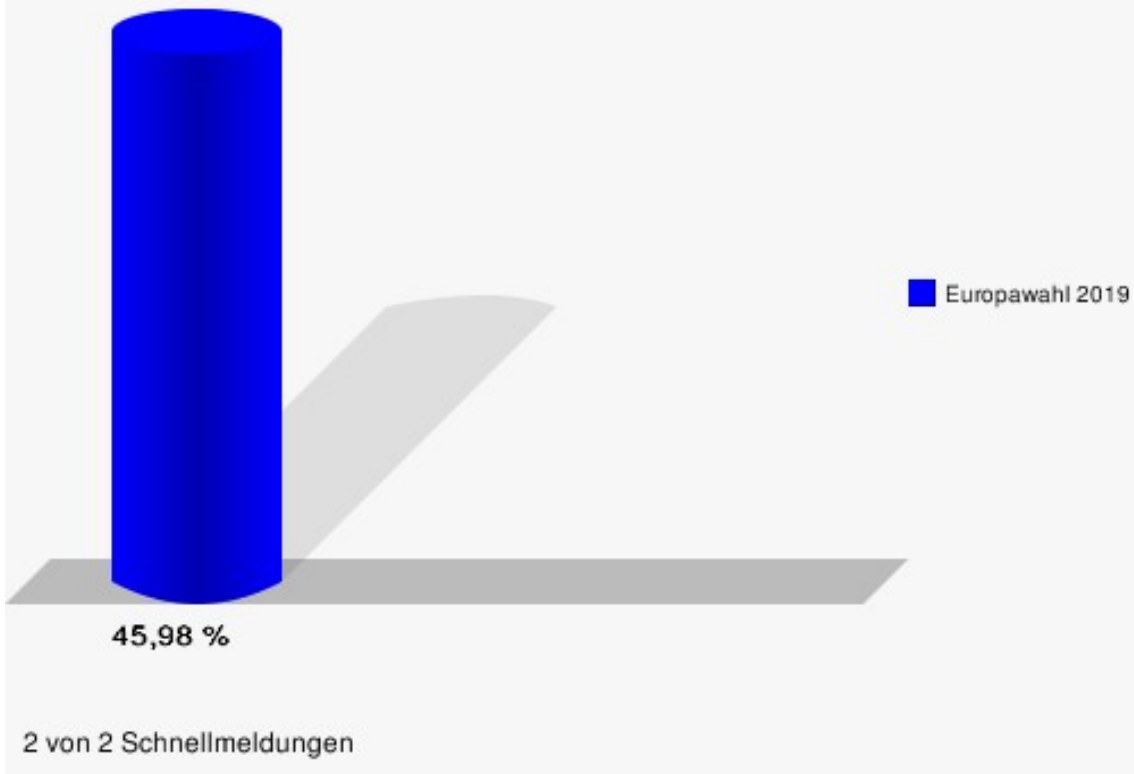
Europawahl 26.05.2019
Kreisstadt Unna
Afferde

	Anzahl	Prozent
Wahlberechtigte	1.855	
Wähler/innen	853	45,98 %
ungültige Stimmen	10	1,17 %
gültige Stimmen	843	98,83 %
CDU	189	22,42 %
SPD	220	26,10 %
GRÜNE	197	23,37 %
AfD	83	9,85 %
DIE LINKE	37	4,39 %
FDP	50	5,93 %
PIRATEN	10	1,19 %
Tierschutzpartei	17	2,02 %
NPD	2	0,24 %
Die PARTEI	5	0,59 %
FAMILIE	8	0,95 %
FREIE WÄHLER	3	0,36 %
Volksabstimmung	2	0,24 %
ÖDP	3	0,36 %
DKP	0	0,00 %
MLPD	0	0,00 %
BP	1	0,12 %
SGP	0	0,00 %
TIERSCHUTZ hier!	1	0,12 %
Tierschutzallianz	1	0,12 %
Bündnis C	0	0,00 %
BIG	2	0,24 %
BGE	1	0,12 %
DIE DIREKTE!	1	0,12 %
Demokratie in Europa - DiEM25	0	0,00 %
III. Weg	0	0,00 %
Die Grauen	1	0,12 %
DIE RECHTE	0	0,00 %
DIE VIOLETTEN	2	0,24 %
LIEBE	0	0,00 %
DIE FRAUEN	1	0,12 %
Graue Panther	0	0,00 %
LKR	2	0,24 %

	Anzahl	Prozent
MENSCHLICHE WELT	1	0,12 %
NL	0	0,00 %
ÖkoLinX	0	0,00 %
Die Humanisten	0	0,00 %
PARTEI FÜR DIE TIERE	2	0,24 %
Gesundheitsforschung	0	0,00 %
Volt	1	0,12 %



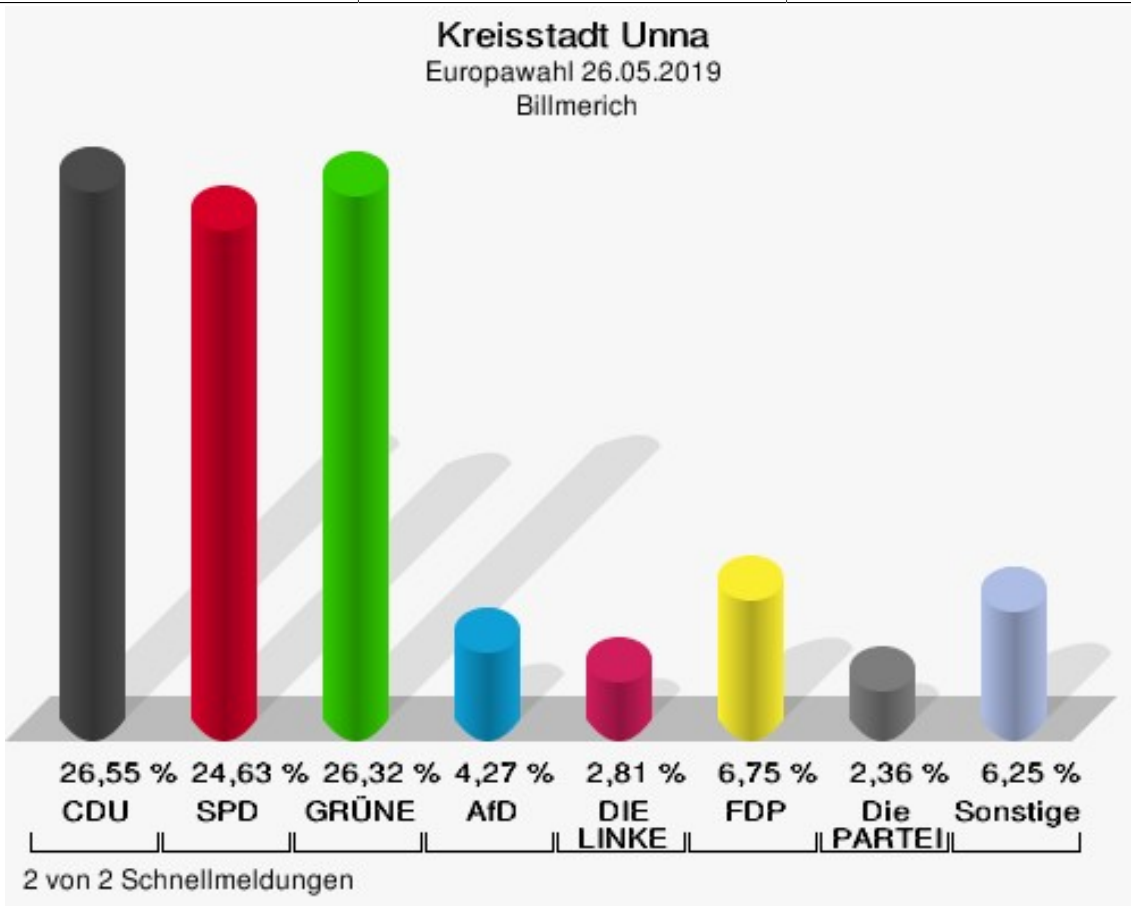
Kreisstadt Unna
Europawahl 26.05.2019
Wahlbeteiligung Afferde



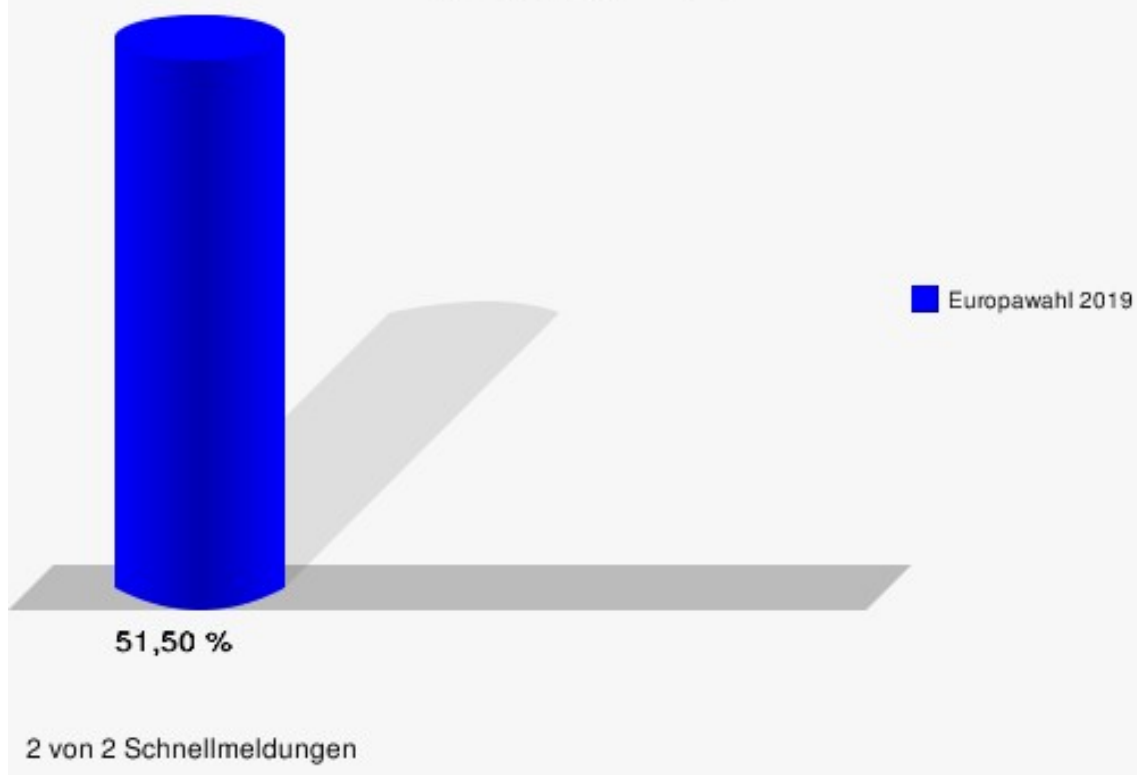
Europawahl 26.05.2019
Kreisstadt Unna
Billmerich

	Anzahl	Prozent
Wahlberechtigte	1.738	
Wähler/innen	895	51,50 %
ungültige Stimmen	6	0,67 %
gültige Stimmen	889	99,33 %
CDU	236	26,55 %
SPD	219	24,63 %
GRÜNE	234	26,32 %
AfD	38	4,27 %
DIE LINKE	25	2,81 %
FDP	60	6,75 %
PIRATEN	5	0,56 %
Tierschutzpartei	8	0,90 %
NPD	1	0,11 %
Die PARTEI	21	2,36 %
FAMILIE	5	0,56 %
FREIE WÄHLER	9	1,01 %
Volksabstimmung	0	0,00 %
ÖDP	2	0,22 %
DKP	0	0,00 %
MLPD	0	0,00 %
BP	0	0,00 %
SGP	0	0,00 %
TIERSCHUTZ hier!	1	0,11 %
Tierschutzallianz	2	0,22 %
Bündnis C	0	0,00 %
BIG	0	0,00 %
BGE	2	0,22 %
DIE DIREKTE!	0	0,00 %
Demokratie in Europa - DiEM25	8	0,90 %
III. Weg	0	0,00 %
Die Grauen	3	0,34 %
DIE RECHTE	0	0,00 %
DIE VIOLETTEN	1	0,11 %
LIEBE	0	0,00 %
DIE FRAUEN	0	0,00 %
Graue Panther	2	0,22 %
LKR	1	0,11 %

	Anzahl	Prozent
MENSCHLICHE WELT	0	0,00 %
NL	0	0,00 %
ÖkoLinX	0	0,00 %
Die Humanisten	1	0,11 %
PARTEI FÜR DIE TIERE	1	0,11 %
Gesundheitsforschung	2	0,22 %
Volt	2	0,22 %



Kreisstadt Unna
Europawahl 26.05.2019
Wahlbeteiligung Billmerich



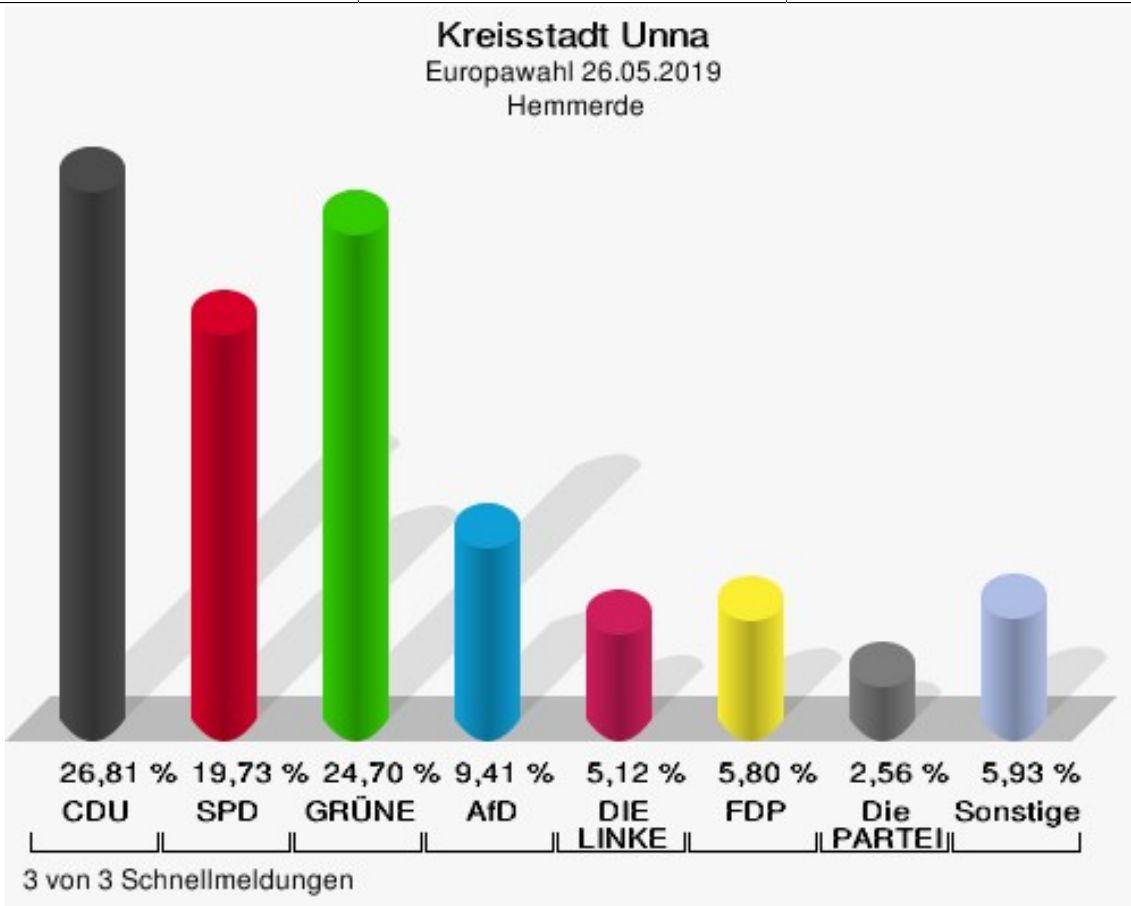
Europawahl 26.05.2019

Kreisstadt Unna

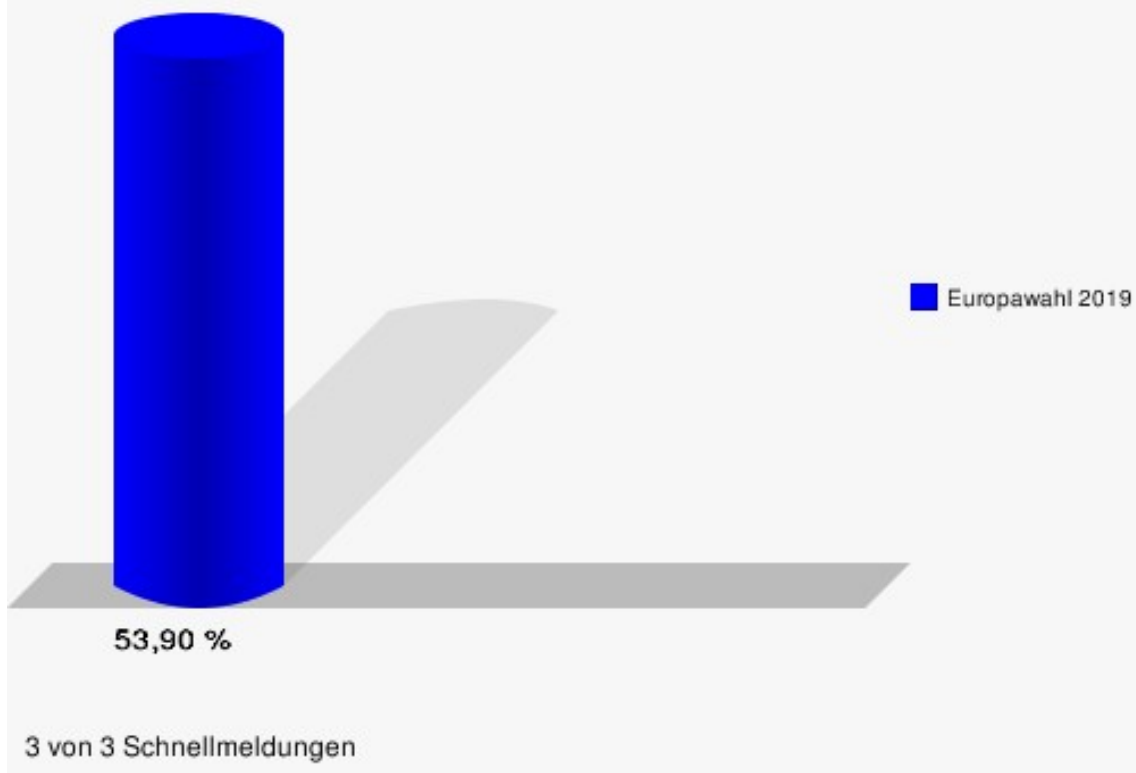
Hemmerde

	Anzahl	Prozent
Wahlberechtigte	2.488	
Wähler/innen	1.341	53,90 %
ungültige Stimmen	13	0,97 %
gültige Stimmen	1.328	99,03 %
CDU	356	26,81 %
SPD	262	19,73 %
GRÜNE	328	24,70 %
AfD	125	9,41 %
DIE LINKE	68	5,12 %
FDP	77	5,80 %
PIRATEN	17	1,28 %
Tierschutzpartei	14	1,05 %
NPD	3	0,23 %
Die PARTEI	34	2,56 %
FAMILIE	5	0,38 %
FREIE WÄHLER	6	0,45 %
Volksabstimmung	1	0,08 %
ÖDP	2	0,15 %
DKP	0	0,00 %
MLPD	0	0,00 %
BP	1	0,08 %
SGP	0	0,00 %
TIERSCHUTZ hier!	4	0,30 %
Tierschutzallianz	0	0,00 %
Bündnis C	0	0,00 %
BIG	0	0,00 %
BGE	1	0,08 %
DIE DIREKTE!	0	0,00 %
Demokratie in Europa - DiEM25	1	0,08 %
III. Weg	0	0,00 %
Die Grauen	0	0,00 %
DIE RECHTE	2	0,15 %
DIE VIOLETTEN	3	0,23 %
LIEBE	1	0,08 %
DIE FRAUEN	1	0,08 %
Graue Panther	1	0,08 %
LKR	0	0,00 %

	Anzahl	Prozent
MENSCHLICHE WELT	1	0,08 %
NL	1	0,08 %
ÖkoLinX	0	0,00 %
Die Humanisten	5	0,38 %
PARTEI FÜR DIE TIERE	3	0,23 %
Gesundheitsforschung	2	0,15 %
Volt	3	0,23 %



Kreisstadt Unna
Europawahl 26.05.2019
Wahlbeteiligung Hemmerde



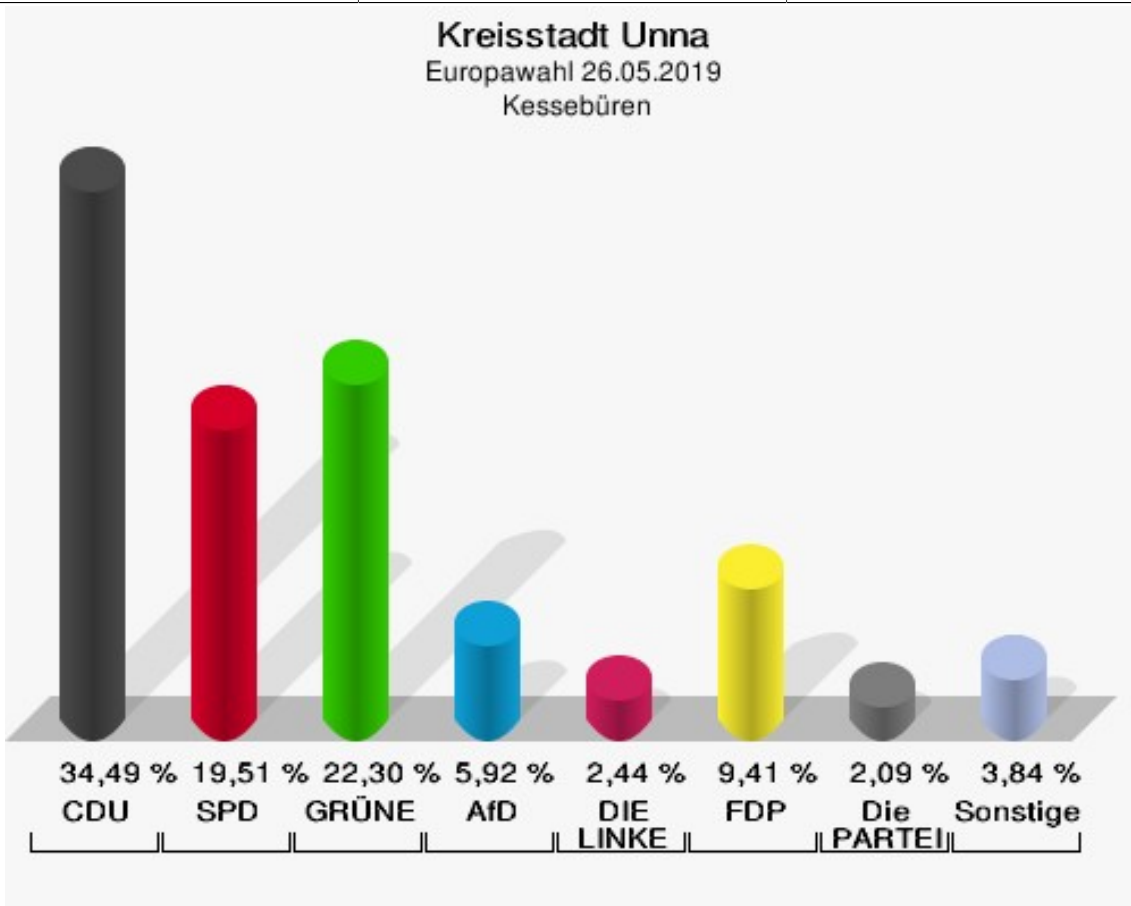
Europawahl 26.05.2019

Kreisstadt Unna

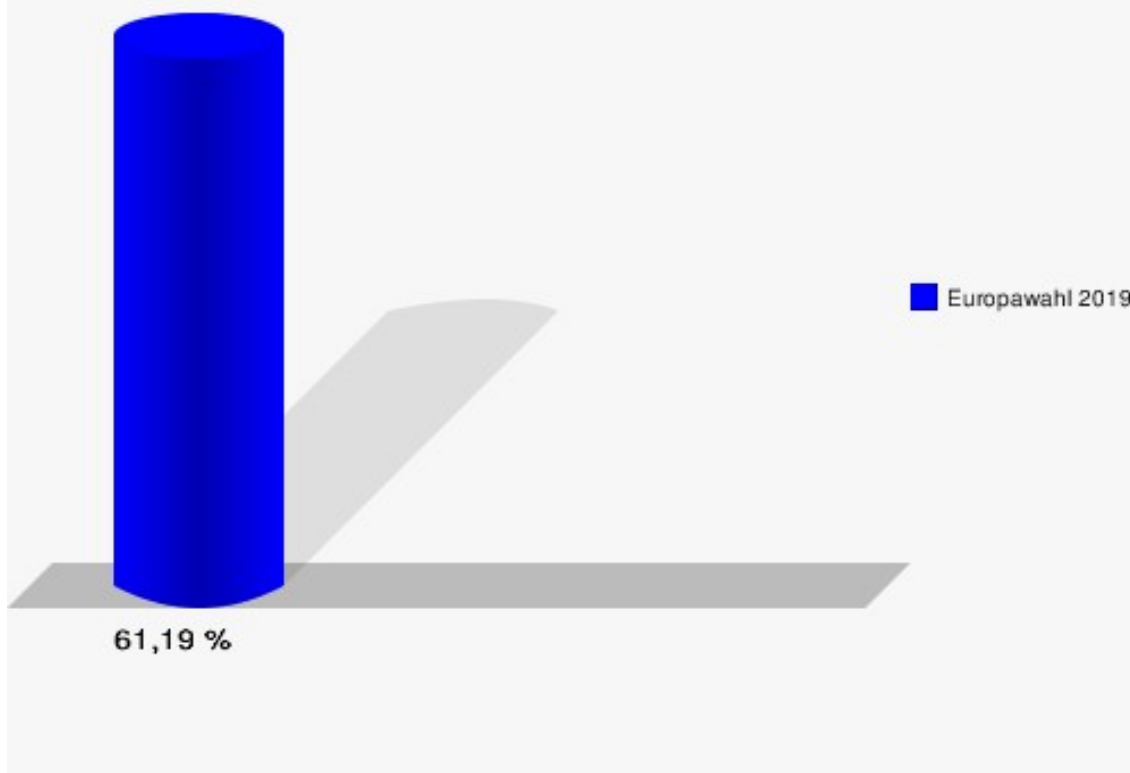
Kessebüren

	Anzahl	Prozent
Wahlberechtigte	469	
Wähler/innen	287	61,19 %
ungültige Stimmen	0	0,00 %
gültige Stimmen	287	100,00 %
CDU	99	34,49 %
SPD	56	19,51 %
GRÜNE	64	22,30 %
AfD	17	5,92 %
DIE LINKE	7	2,44 %
FDP	27	9,41 %
PIRATEN	1	0,35 %
Tierschutzpartei	1	0,35 %
NPD	0	0,00 %
Die PARTEI	6	2,09 %
FAMILIE	0	0,00 %
FREIE WÄHLER	5	1,74 %
Volksabstimmung	0	0,00 %
ÖDP	1	0,35 %
DKP	0	0,00 %
MLPD	0	0,00 %
BP	0	0,00 %
SGP	0	0,00 %
TIERSCHUTZ hier!	0	0,00 %
Tierschutzallianz	0	0,00 %
Bündnis C	0	0,00 %
BIG	0	0,00 %
BGE	1	0,35 %
DIE DIREKTE!	0	0,00 %
Demokratie in Europa - DiEM25	0	0,00 %
III. Weg	0	0,00 %
Die Grauen	0	0,00 %
DIE RECHTE	0	0,00 %
DIE VIOLETTEN	0	0,00 %
LIEBE	0	0,00 %
DIE FRAUEN	0	0,00 %
Graue Panther	0	0,00 %
LKR	0	0,00 %

	Anzahl	Prozent
MENSCHLICHE WELT	0	0,00 %
NL	0	0,00 %
ÖkoLinX	0	0,00 %
Die Humanisten	0	0,00 %
PARTEI FÜR DIE TIERE	2	0,70 %
Gesundheitsforschung	0	0,00 %
Volt	0	0,00 %



Kreisstadt Unna
Europawahl 26.05.2019
Wahlbeteiligung Kessebüren



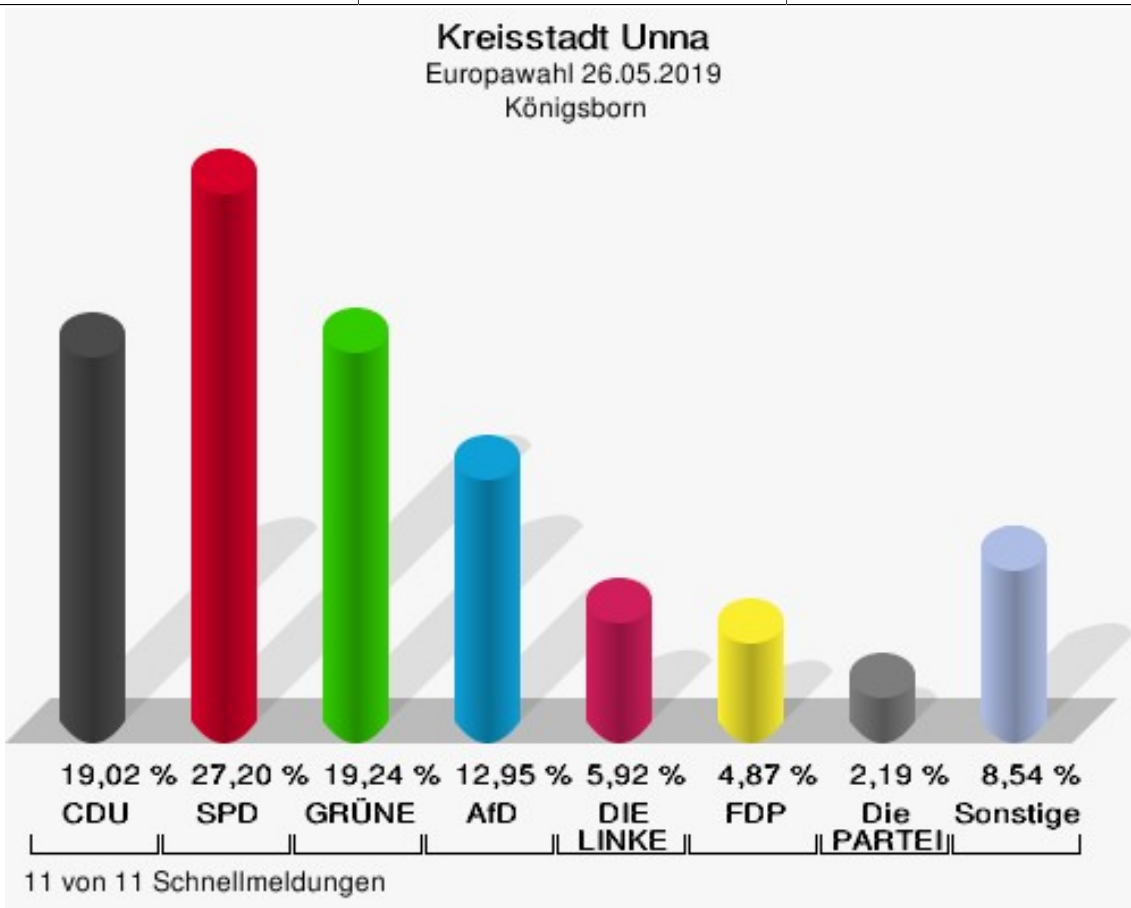
Europawahl 26.05.2019

Kreisstadt Unna

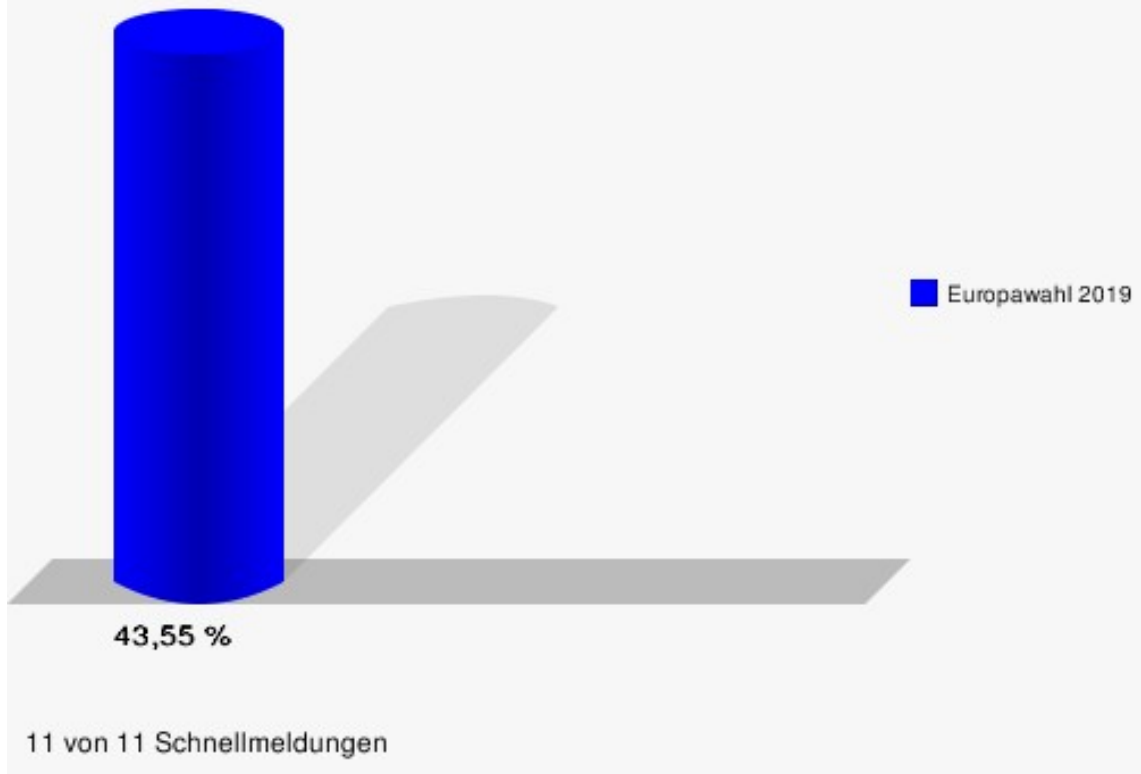
Königsborn

	Anzahl	Prozent
Wahlberechtigte	9.357	
Wähler/innen	4.075	43,55 %
ungültige Stimmen	53	1,30 %
gültige Stimmen	4.022	98,70 %
CDU	765	19,02 %
SPD	1.094	27,20 %
GRÜNE	774	19,24 %
AfD	521	12,95 %
DIE LINKE	238	5,92 %
FDP	196	4,87 %
PIRATEN	35	0,87 %
Tierschutzpartei	71	1,77 %
NPD	8	0,20 %
Die PARTEI	88	2,19 %
FAMILIE	36	0,90 %
FREIE WÄHLER	44	1,09 %
Volksabstimmung	7	0,17 %
ÖDP	11	0,27 %
DKP	2	0,05 %
MLPD	1	0,02 %
BP	1	0,02 %
SGP	0	0,00 %
TIERSCHUTZ hier!	9	0,22 %
Tierschutzallianz	6	0,15 %
Bündnis C	3	0,07 %
BIG	6	0,15 %
BGE	3	0,07 %
DIE DIREKTE!	3	0,07 %
Demokratie in Europa - DiEM25	9	0,22 %
III. Weg	0	0,00 %
Die Grauen	7	0,17 %
DIE RECHTE	3	0,07 %
DIE VIOLETTEN	1	0,02 %
LIEBE	2	0,05 %
DIE FRAUEN	5	0,12 %
Graue Panther	11	0,27 %
LKR	2	0,05 %

	Anzahl	Prozent
MENSCHLICHE WELT	6	0,15 %
NL	5	0,12 %
ÖkoLinX	3	0,07 %
Die Humanisten	4	0,10 %
PARTEI FÜR DIE TIERE	11	0,27 %
Gesundheitsforschung	5	0,12 %
Volt	26	0,65 %



Kreisstadt Unna
Europawahl 26.05.2019
Wahlbeteiligung Königsborn

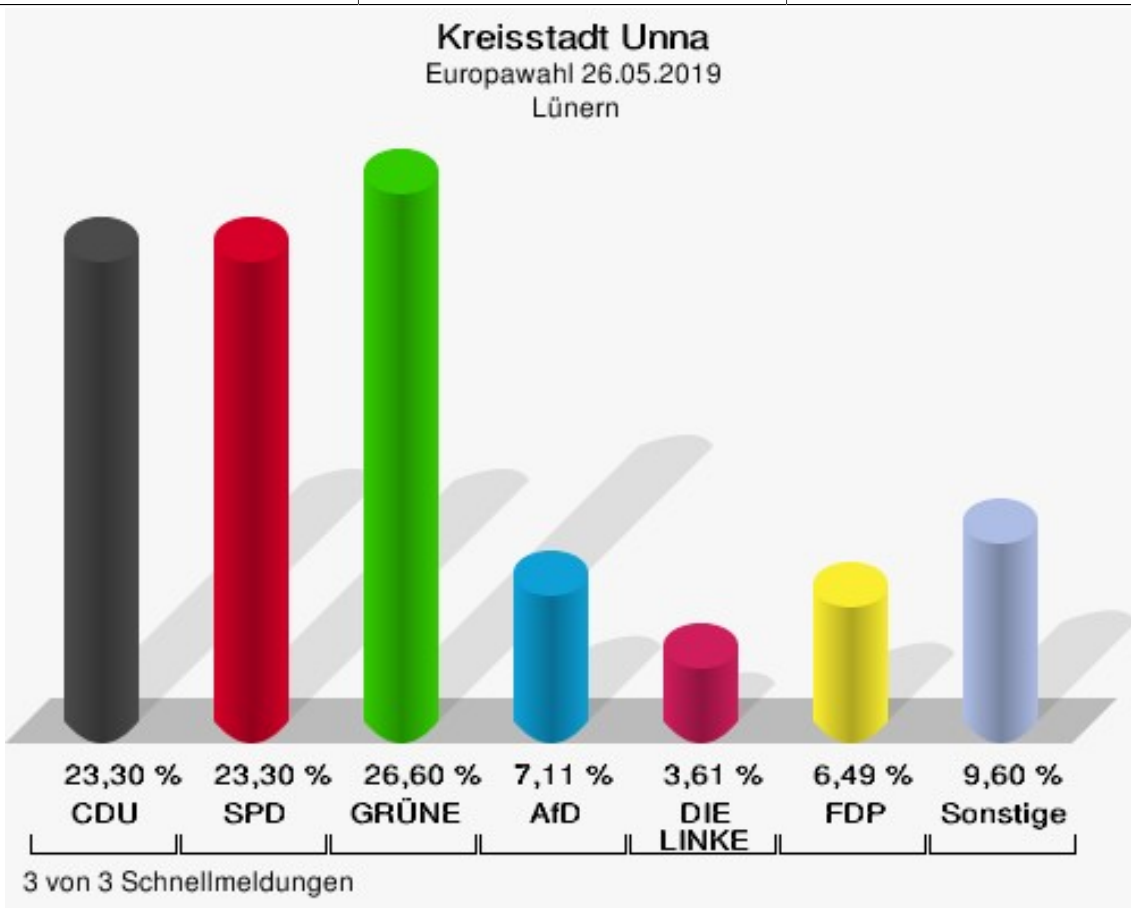


Europawahl 26.05.2019

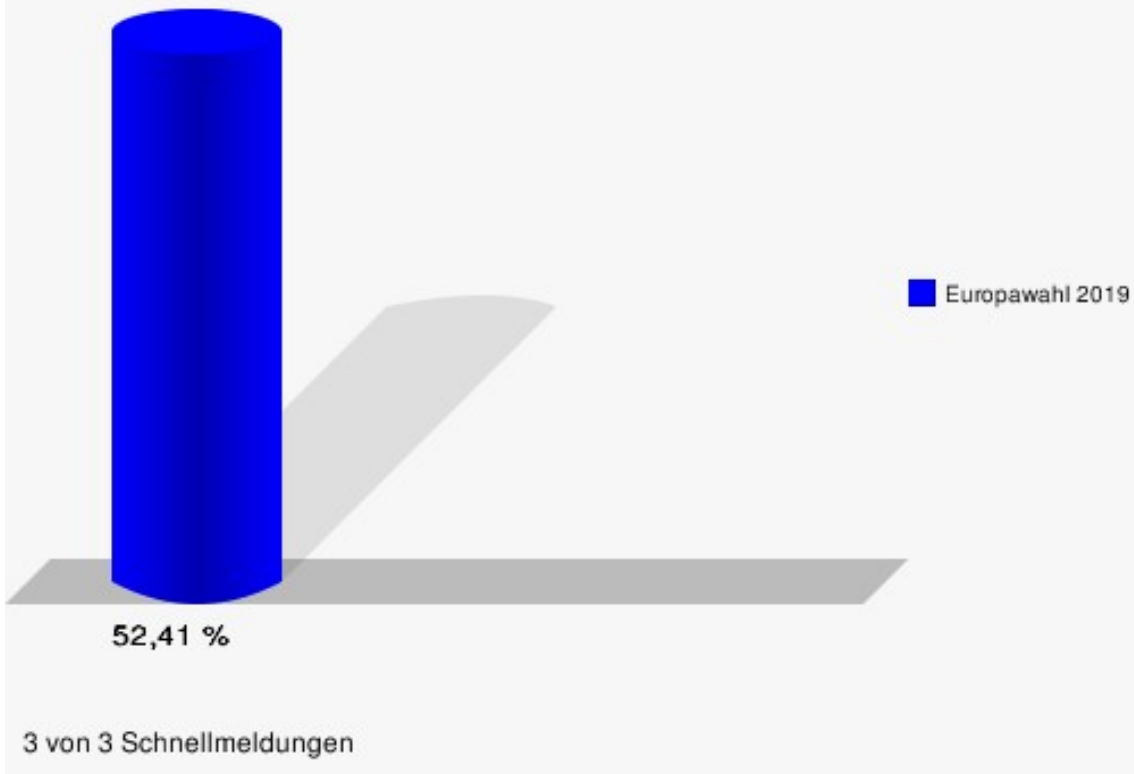
Kreisstadt Unna Lünern

	Anzahl	Prozent
Wahlberechtigte	1.868	
Wähler/innen	979	52,41 %
ungültige Stimmen	9	0,92 %
gültige Stimmen	970	99,08 %
CDU	226	23,30 %
SPD	226	23,30 %
GRÜNE	258	26,60 %
AfD	69	7,11 %
DIE LINKE	35	3,61 %
FDP	63	6,49 %
PIRATEN	6	0,62 %
Tierschutzpartei	12	1,24 %
NPD	2	0,21 %
Die PARTEI	12	1,24 %
FAMILIE	9	0,93 %
FREIE WÄHLER	6	0,62 %
Volksabstimmung	3	0,31 %
ÖDP	4	0,41 %
DKP	0	0,00 %
MLPD	0	0,00 %
BP	0	0,00 %
SGP	0	0,00 %
TIERSCHUTZ hier!	4	0,41 %
Tierschutzallianz	0	0,00 %
Bündnis C	0	0,00 %
BIG	1	0,10 %
BGE	0	0,00 %
DIE DIREKTE!	1	0,10 %
Demokratie in Europa - DiEM25	0	0,00 %
III. Weg	2	0,21 %
Die Grauen	6	0,62 %
DIE RECHTE	3	0,31 %
DIE VIOLETTEN	2	0,21 %
LIEBE	0	0,00 %
DIE FRAUEN	0	0,00 %
Graue Panther	2	0,21 %
LKR	0	0,00 %

	Anzahl	Prozent
MENSCHLICHE WELT	1	0,10 %
NL	0	0,00 %
ÖkoLinX	0	0,00 %
Die Humanisten	3	0,31 %
PARTEI FÜR DIE TIERE	3	0,31 %
Gesundheitsforschung	3	0,31 %
Volt	8	0,82 %



Kreisstadt Unna
Europawahl 26.05.2019
Wahlbeteiligung Lünern



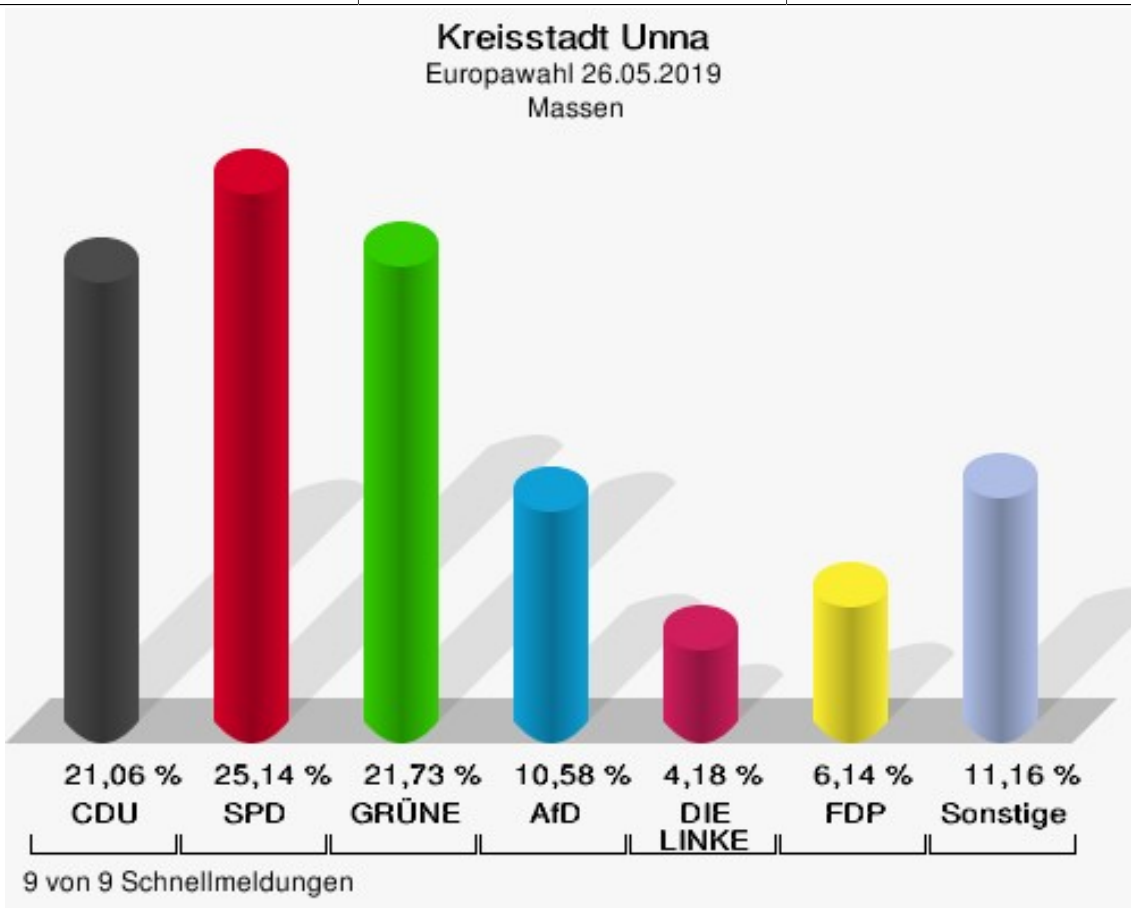
Europawahl 26.05.2019

Kreisstadt Unna

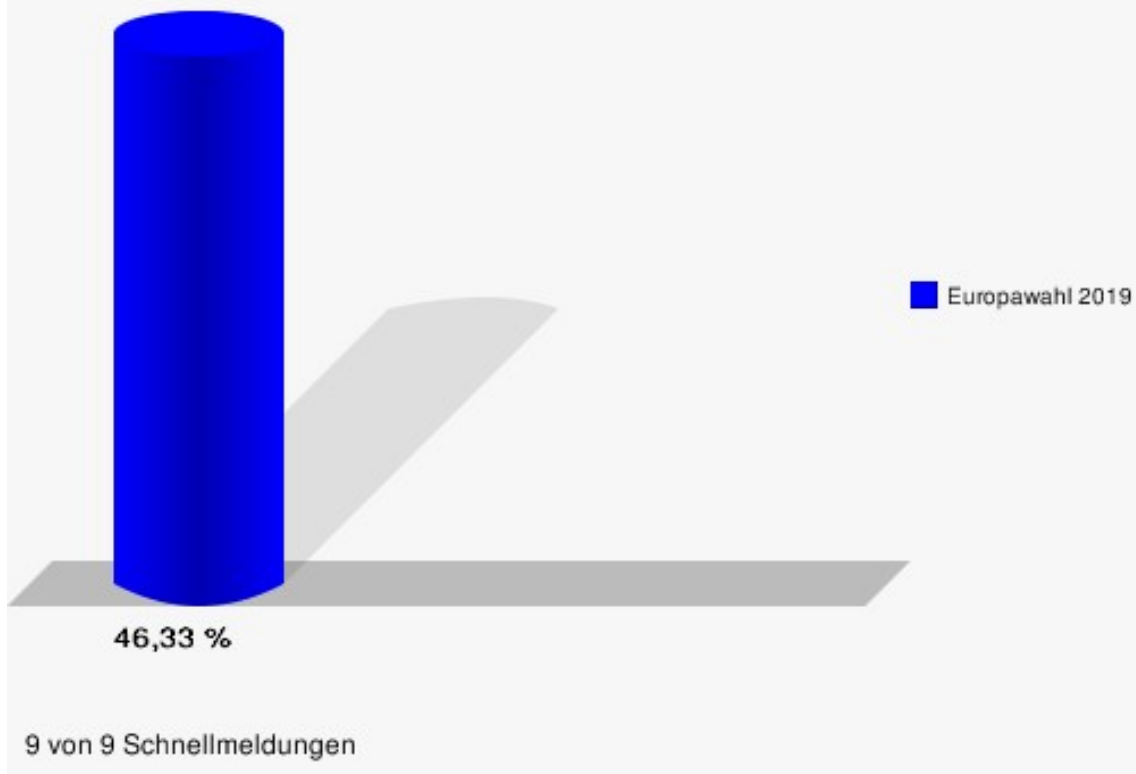
Massen

	Anzahl	Prozent
Wahlberechtigte	8.258	
Wähler/innen	3.826	46,33 %
ungültige Stimmen	47	1,23 %
gültige Stimmen	3.779	98,77 %
CDU	796	21,06 %
SPD	950	25,14 %
GRÜNE	821	21,73 %
AfD	400	10,58 %
DIE LINKE	158	4,18 %
FDP	232	6,14 %
PIRATEN	47	1,24 %
Tierschutzpartei	73	1,93 %
NPD	8	0,21 %
Die PARTEI	72	1,91 %
FAMILIE	39	1,03 %
FREIE WÄHLER	34	0,90 %
Volksabstimmung	2	0,05 %
ÖDP	13	0,34 %
DKP	0	0,00 %
MLPD	3	0,08 %
BP	2	0,05 %
SGP	2	0,05 %
TIERSCHUTZ hier!	8	0,21 %
Tierschutzallianz	7	0,19 %
Bündnis C	6	0,16 %
BIG	3	0,08 %
BGE	1	0,03 %
DIE DIREKTE!	6	0,16 %
Demokratie in Europa - DiEM25	2	0,05 %
III. Weg	2	0,05 %
Die Grauen	7	0,19 %
DIE RECHTE	2	0,05 %
DIE VIOLETTEN	4	0,11 %
LIEBE	7	0,19 %
DIE FRAUEN	2	0,05 %
Graue Panther	10	0,26 %
LKR	2	0,05 %

	Anzahl	Prozent
MENSCHLICHE WELT	4	0,11 %
NL	2	0,05 %
ÖkoLinX	4	0,11 %
Die Humanisten	2	0,05 %
PARTEI FÜR DIE TIERE	9	0,24 %
Gesundheitsforschung	9	0,24 %
Volt	28	0,74 %



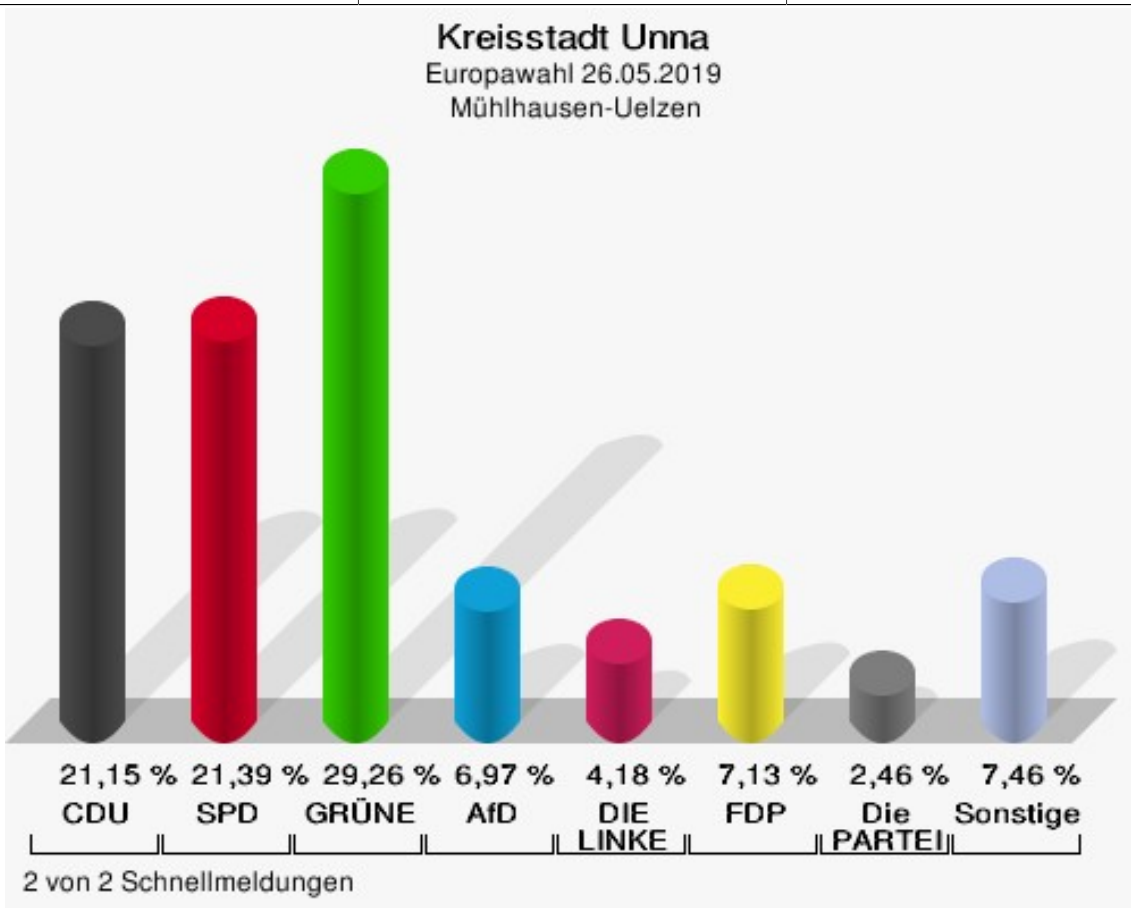
Kreisstadt Unna
Europawahl 26.05.2019
Wahlbeteiligung Massen



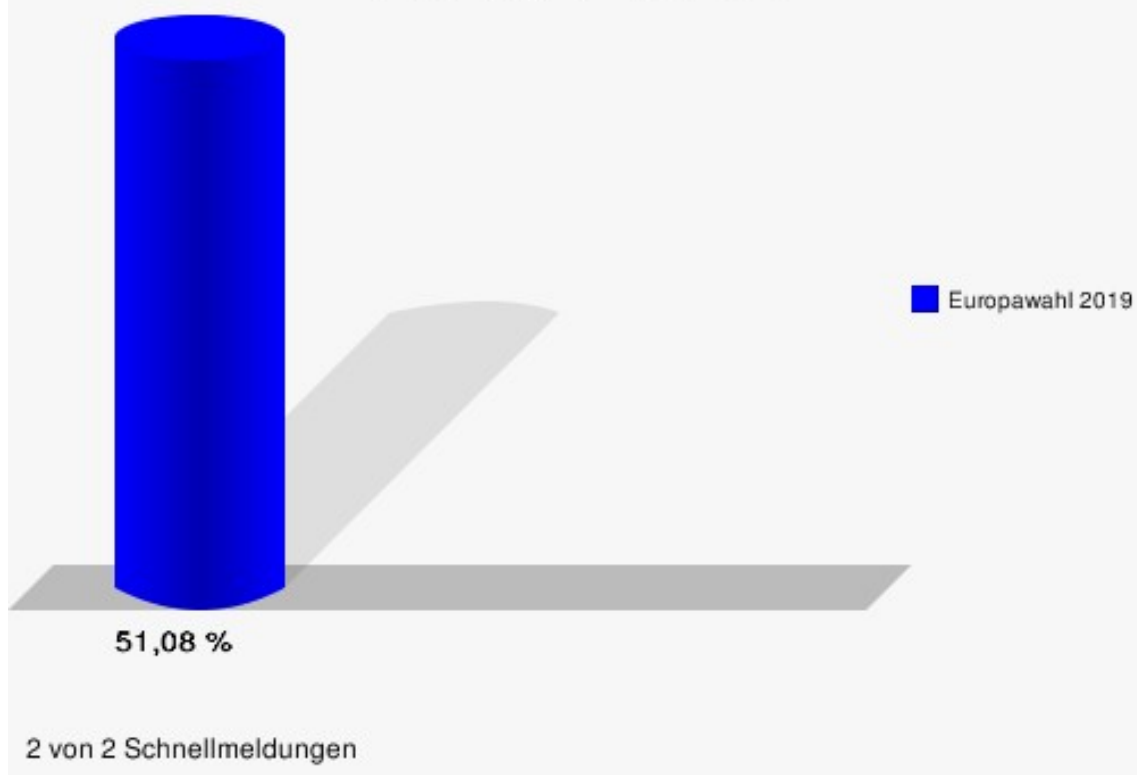
Europawahl 26.05.2019
Kreisstadt Unna
Mühlhausen-Uelzen

	Anzahl	Prozent
Wahlberechtigte	2.406	
Wähler/innen	1.229	51,08 %
ungültige Stimmen	9	0,73 %
gültige Stimmen	1.220	99,27 %
CDU	258	21,15 %
SPD	261	21,39 %
GRÜNE	357	29,26 %
AfD	85	6,97 %
DIE LINKE	51	4,18 %
FDP	87	7,13 %
PIRATEN	3	0,25 %
Tierschutzpartei	23	1,89 %
NPD	2	0,16 %
Die PARTEI	30	2,46 %
FAMILIE	8	0,66 %
FREIE WÄHLER	11	0,90 %
Volksabstimmung	1	0,08 %
ÖDP	4	0,33 %
DKP	0	0,00 %
MLPD	0	0,00 %
BP	2	0,16 %
SGP	0	0,00 %
TIERSCHUTZ hier!	4	0,33 %
Tierschutzallianz	1	0,08 %
Bündnis C	0	0,00 %
BIG	1	0,08 %
BGE	0	0,00 %
DIE DIREKTE!	0	0,00 %
Demokratie in Europa - DiEM25	0	0,00 %
III. Weg	0	0,00 %
Die Grauen	3	0,25 %
DIE RECHTE	0	0,00 %
DIE VIOLETTEN	0	0,00 %
LIEBE	1	0,08 %
DIE FRAUEN	2	0,16 %
Graue Panther	0	0,00 %
LKR	0	0,00 %

	Anzahl	Prozent
MENSCHLICHE WELT	0	0,00 %
NL	0	0,00 %
ÖkoLinX	0	0,00 %
Die Humanisten	8	0,66 %
PARTEI FÜR DIE TIERE	2	0,16 %
Gesundheitsforschung	1	0,08 %
Volt	14	1,15 %



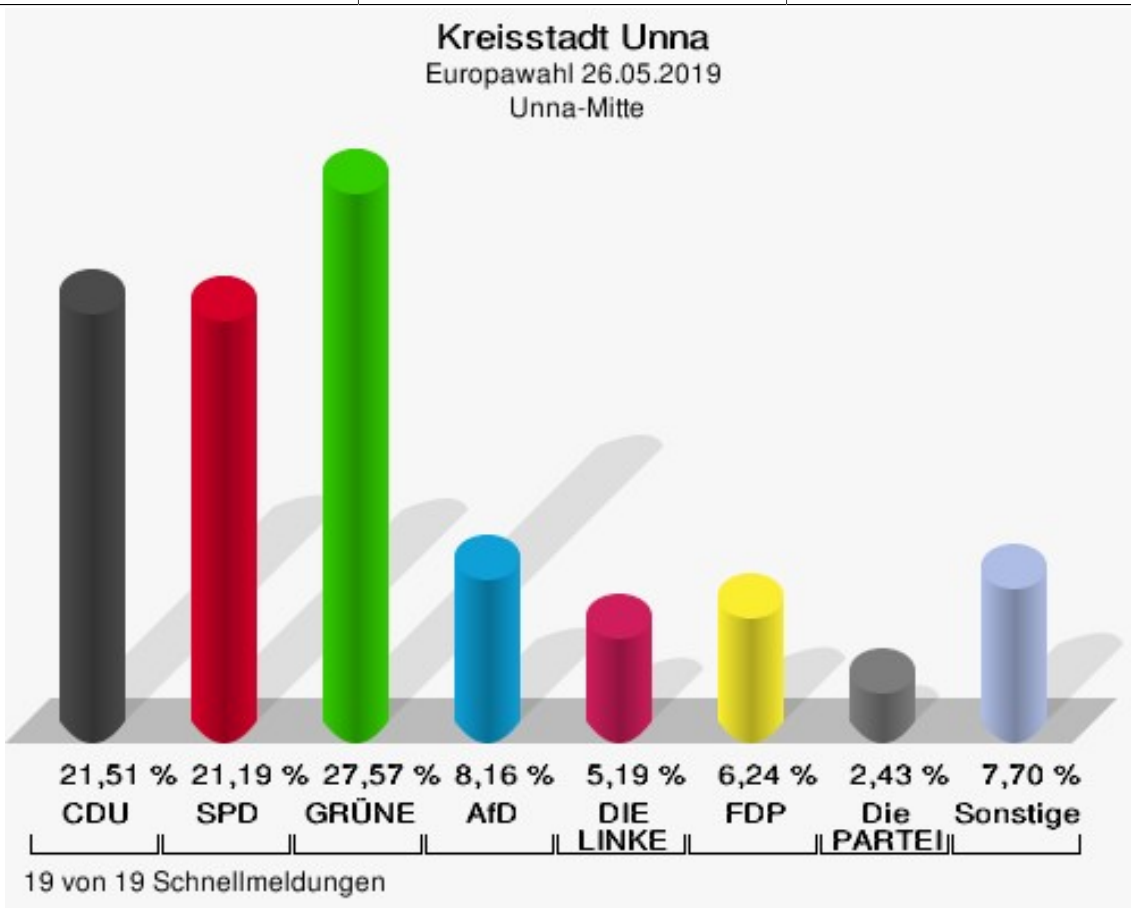
Kreisstadt Unna
Europawahl 26.05.2019
Wahlbeteiligung Mühlhausen-Uelzen



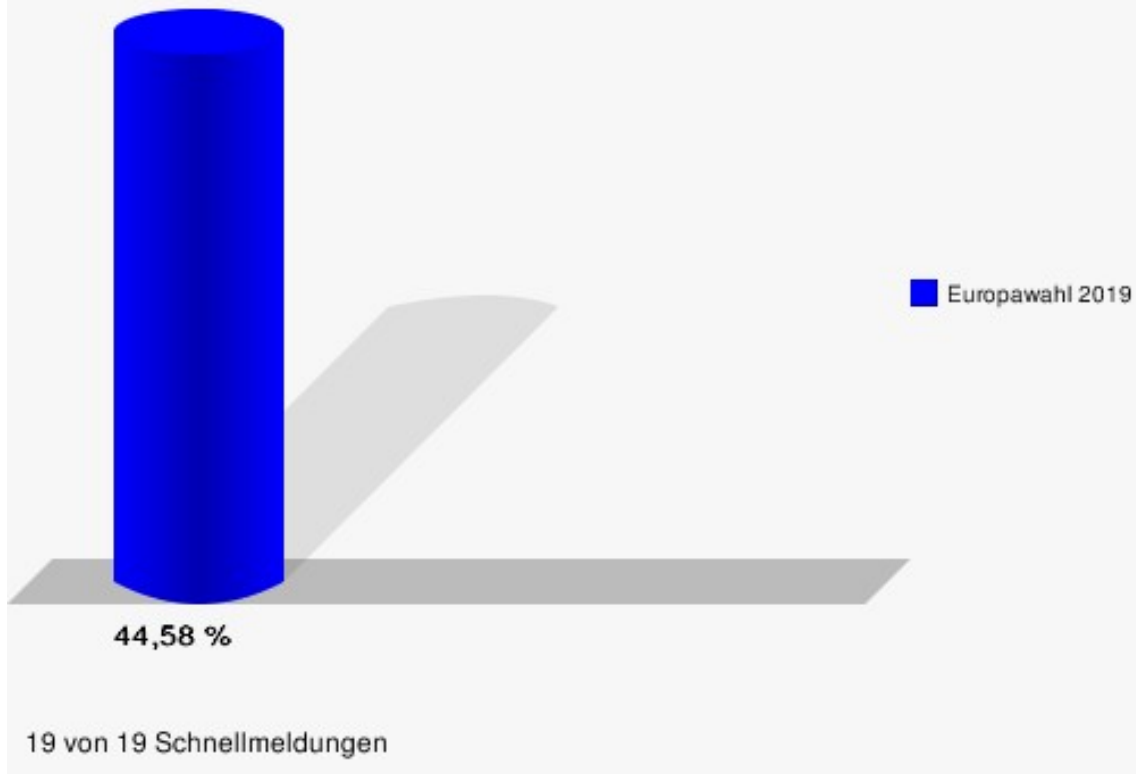
Europawahl 26.05.2019
Kreisstadt Unna
Unna-Mitte

	Anzahl	Prozent
Wahlberechtigte	18.350	
Wähler/innen	8.180	44,58 %
ungültige Stimmen	82	1,00 %
gültige Stimmen	8.098	99,00 %
CDU	1.742	21,51 %
SPD	1.716	21,19 %
GRÜNE	2.233	27,57 %
AfD	661	8,16 %
DIE LINKE	420	5,19 %
FDP	505	6,24 %
PIRATEN	62	0,77 %
Tierschutzpartei	148	1,83 %
NPD	14	0,17 %
Die PARTEI	197	2,43 %
FAMILIE	51	0,63 %
FREIE WÄHLER	68	0,84 %
Volksabstimmung	11	0,14 %
ÖDP	27	0,33 %
DKP	2	0,02 %
MLPD	1	0,01 %
BP	0	0,00 %
SGP	2	0,02 %
TIERSCHUTZ hier!	23	0,28 %
Tierschutzallianz	7	0,09 %
Bündnis C	9	0,11 %
BIG	10	0,12 %
BGE	9	0,11 %
DIE DIREKTE!	7	0,09 %
Demokratie in Europa - DiEM25	12	0,15 %
III. Weg	1	0,01 %
Die Grauen	15	0,19 %
DIE RECHTE	4	0,05 %
DIE VIOLETTEN	5	0,06 %
LIEBE	4	0,05 %
DIE FRAUEN	9	0,11 %
Graue Panther	10	0,12 %
LKR	7	0,09 %

	Anzahl	Prozent
MENSCHLICHE WELT	5	0,06 %
NL	2	0,02 %
ÖkoLinX	6	0,07 %
Die Humanisten	24	0,30 %
PARTEI FÜR DIE TIERE	12	0,15 %
Gesundheitsforschung	11	0,14 %
Volt	46	0,57 %



Kreisstadt Unna
Europawahl 26.05.2019
Wahlbeteiligung Unna-Mitte



→ **Ergebnis Europawahl 2014**

Wahl zum 8. Europäischen Parlament
 Gemeinde Kreisstadt Unna
 Zwischenergebnis (25.05.2014 21:24 Uhr)
 Eingang: 64 von 64 Stimmbezirk(en) (100%)

Merkmal	Anzahl	%
Wahlberechtigte	47.410	X
Wählerinnen und Wähler, Wahlbeteiligung	25.662	54,1
darunter Wähler mit Wahlschein	7.384	28,8
ungültige Stimmzettel	292	1,1
gültige Stimmen	25.370	98,9
CDU	7.140	28,1
SPD	10.213	40,3
GRÜNE	2.852	11,2
FDP	857	3,4
DIE LINKE	1.261	5,0
PIRATEN	440	1,7
FREIE WÄHLER	197	0,8
REP	54	0,2
Tierschutzpartei	275	1,1
FAMILIE	111	0,4
Volksabstimmung	61	0,2
PBC	16	0,1
ÖDP	38	0,1
CM	16	0,1
AUF	17	0,1
DKP	7	0,0
BP	8	0,0
PSG	5	0,0
BüSo	7	0,0
AfD	1.357	5,3
PRO NRW	65	0,3
MLPD	4	0,0
Sonstige	369	1,5

Aufgrund von Rundungsdifferenzen ist es möglich, dass in der Summierung nicht genau 100% erreicht werden.