

→ Wahlergebnisse in Unna

Landrat 13. September 2020

Stichwahl 27. September 2020



→→→ **Inhaltsverzeichnis**

Erster Wahlgang, 13. September 2020

- **Gesamtergebnis Kreisstadt Unna**

- **Ergebnisse in den Wahlbezirken**
- Erläuterungen
- Übersicht der Wahllokale
- Wahlergebnisse

- **Ergebnisse in den Stadtteilen**

- **Ergebnis Landratswahl 2014**

Stichwahl, 27. September 2020

- **Gesamtergebnis Kreisstadt Unna**

- **Ergebnisse in den Wahlbezirken**

- **Ergebnisse in den Stadtteilen**

→→→ **Impressum**

Herausgeber

Kreisstadt Unna
Der Bürgermeister
Rathausplatz 1
59423 Unna
Telefon: 02303 103-101
Telefax: 02303 103-299
E-Mail: presse@stadt-unna.de

Stand

13. September 2020

Redaktion

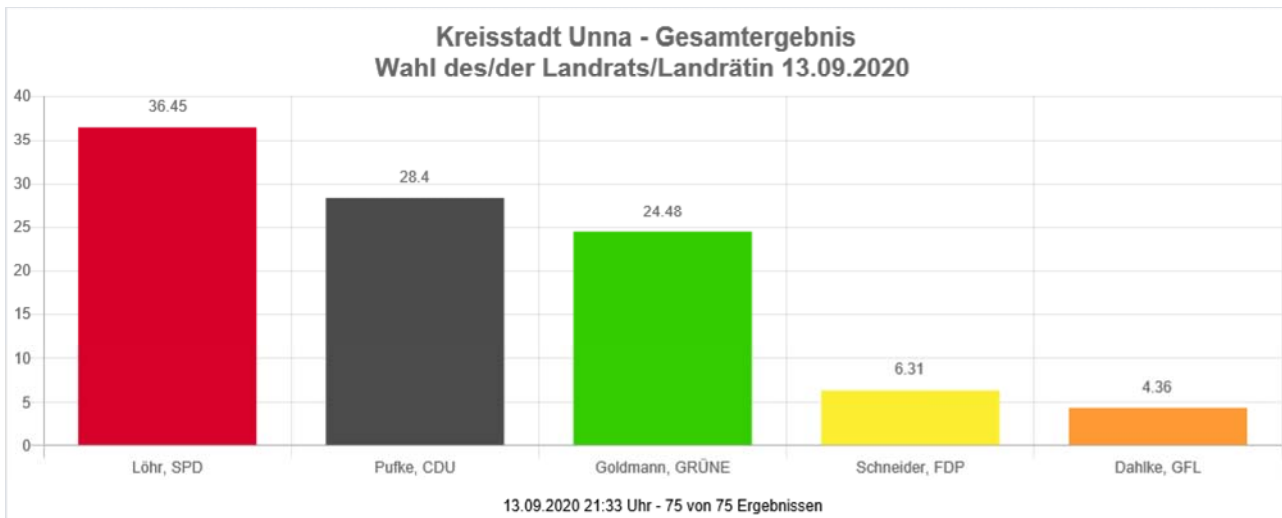
Büro des Bürgermeisters

→ **Erster Wahlgang, 13. September**

→ **Gesamtergebnis Kreisstadt Unna**

Wahl des/der Landrats/Landrätin 13.09.2020

Kreisstadt Unna



		Anzahl	Prozent
<input type="checkbox"/>	<u>Löhr, SPD (Mario Löhr, Sozialdemokratische Partei Deutschlands)</u>	9.069	36.45 %
<input type="checkbox"/>	<u>Pufke, CDU (Marco Morten Pufke, Christlich Demokratische Union Deutschlands)</u>	7.066	28.40 %
<input type="checkbox"/>	<u>Goldmann, GRÜNE (Herbert Goldmann, BÜNDNIS 90/DIE GRÜNEN)</u>	6.091	24.48 %
<input type="checkbox"/>	<u>Schneider, FDP (Susanne Schneider, Freie Demokratische Partei)</u>	1.570	6.31 %
<input type="checkbox"/>	<u>Dahlke, GFL (Andreas Dahlke, Wählergemeinschaft GFL - Gemeinsam Für Lünen e.V.)</u>	1.084	4.36 %

Die Wahlbeteiligung liegt bei: **51,35 %**

	aktuelle Wahl: Wahl des/der Landrats/Landrätin 13.09.2020	im Vergleich zur: Wahl des/der Landrats/Landrätin 25.05.2014	
		Ergebnis	Gewinne und Verluste
Wahlberechtigte	49.685	50.139	-454
Wähler	25.512	26.440	-928
	51,35 %	52,73 %	- 1.38
gültige Stimmen	24.880	26.050	-1.170
	97,52 %	98,52 %	- 1.00
<u>SPD (Sozialdemokratische Partei Deutschlands)</u>	9.069	14.152	-5.083
	36,45 %	54,33 %	- 17.88
<u>CDU (Christlich Demokratische Union Deutschlands)</u>	7.066	7.101	-35
	28,40 %	27,26 %	+ 1.14
<u>GRÜNE (BÜNDNIS 90/DIE GRÜNEN)</u>	6.091	2.624	+3.467
	24,48 %	10,07 %	+ 14.41
<u>FDP (Freie Demokratische Partei)</u>	1.570	0	+1.570
	6,31 %	0,00 %	+ 6.31
<u>GFL (Wählergemeinschaft GFL - Gemeinsam Für Lünen e.V.)</u>	1.084	0	+1.084
	4,36 %	0,00 %	+ 4.36
Sonstige	0	2.173	-2.173
	0,00 %	8,34 %	- 8.34

→ **Ergebnis** in den Wahlbezirken

→ **Ergebnisse** in den Wahlbezirken Erläuterungen

Jeder Wahlbezirk setzt sich aus zwei bis drei Stimmbezirken
(=Wahllokalen) zusammen.

Jeder Stimmbezirk ist durch eine vierstellige Zahl gekennzeichnet.

Beispiel:

9011 (Hochschulcampus Unna Tagungshaus)

Die vier Ziffern haben folgende Bedeutung

9 = Kreisstadt Unna

01 = Wahlbezirks-Nr.

1 = Lfd. Nr. Stimmbezirk

**Auf der folgenden Seite finden Sie eine Übersicht aller Stimmbezirke
(Wahllokale), die zur Landratswahl 2020 eingerichtet wurden.**



Übersicht der Wahllokale

Kreiswahlbezirk	Wahlbezirk	Stimmbezirk	Wahllokal	Anschrift
21	01	9011	Hochschulcampus Unna Tagungshaus	59427 Unna, Lippestraße 7
		9012	Hellweg-Realschule II	59427 Unna, Königsborner Str. 12
	02	9021	Schillerschule Pavillon	59427 Unna, Massener Hellweg 7 a
		9022	Hellweg-Realschule I	59427 Unna, Königsborner Str. 12
	03	9031	Begegnungszentrum AWO (Mühlrad)	59427 Unna, Massener Hellweg 12
		9032	Ev. Familienzentrum Arche (Kita)	59427 Unna, Friedensstr. 4
	04	9041	Sonnenschule II Forum	59427 Unna, Karlstr. 15
		9042	Sonnenschule I Forum	59427 Unna, Karlstr. 15
		9043	Hotel Heidehof	59427 Unna, Massener Heide 22
24*	05	9051	Gemeindehaus Billmerich I	59427 Unna, Holzwickeder Str. 1
		9052	Gemeindehaus Billmerich II	59427 Unna, Holzwickeder Str. 1
		9053	St. Martin Pfarrgemeinde I	59423 Unna, Martinstr. 32
	06	9061	Kindergarten Hellweg- Kinderstätte e. V.	59423 Unna, Am Südfriedhof 21
		9062	St. Martin Pfarrgemeinde II	59423 Unna, Martinstr. 32
		9063	Feuerwehrgerätehaus Kessebüren	59427 Unna, Am Loerweg 1 a
23	07	9071	Stadtteilzentrum Unna-Süd I	59423 Unna, Erlenweg 10
		9072	Ev. Gemeindezentrum (Jona- Haus)	59423 Unna, Eichenstr. 1a
	08	9081	Kleingartenverein „Kastanienhain“	59423 Unna, Weidenweg 52
		9082	Falkschule I	59423 Unna, Falkstr. 5
	09	9091	Stadtteilzentrum Unna-Süd II	59423 Unna, Erlenweg 10
		9092	Falkschule II	59423 Unna, Falkstr. 5
21	10	9101	DRK Kreisverband	59423 Unna, Mozartstr. 34
		9102	Deutsches Rotes Kreuz	59425 Unna, Krautstr. 23
23	11	9111	Werkstatt im Kreis Unna I	59423 Unna, Obere Husemannstr. 10
		9112	Nicolaischule	59423 Unna, Nordring 30
	12	9121	Ernst-Barlach-Gymnasium	59423 Unna, Seminarstr. 4
		9122	Katharinenschule	59423 Unna, Bornekampstr. 1

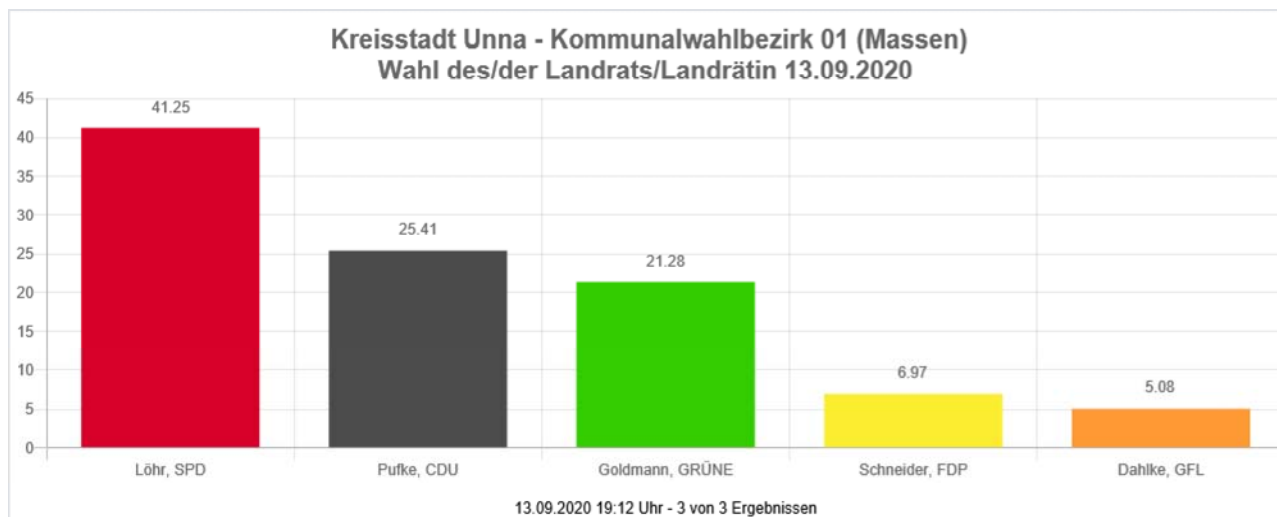
22	13	9131	Werkstatt im Kreis Unna II	59425 Unna, Obere Husemannstr. 10
		9132	Hansa Berufskolleg	59425 Unna, Platanenallee 41
	14	9141	Erich-Göpfert-Stadthalle I	59425 Unna, Parkstr. 44
		9142	ZIB	59423 Unna, Lindenplatz 1
20	15	9151	Förderzentrum Unna	59425 Unna, Fr.-Ebert-Str. 78
		9152	Schule am Friedrichsborn	59425 Unna, Fr.-Ebert-Str. 113
	16	9161	Erich-Göpfert-Stadthalle II	59425 Unna, Parkstr. 44
		9162	Werner-von-Siemens- Gesamtschule II	59425 Unna, Döbelner Str. 7
	17	9171	Unnaer Tafel e. V.	59425 Unna, Dorotheenstr. 32
		9172	Werner-von-Siemens- Gesamtschule I	59425 Unna, Döbelner Str. 7
		9173	Bürger- und Begegnungs- zentrum Alte Heide	59425 Unna, Dreherstraße 16
	18	9181	Gottlieb-Gerlach-Haus	59425 Unna, Grillostr. 4
		9182	Ev. Kirchengemeinde Unna-Königsborn	59425 Unna, Fliederstraße 16
	19	9191	Grilloschule II	59425 Unna, Dahlienstr. 6
		9192	Grilloschule I	59425 Unna, Dahlienstr. 6
	20	9201	Kindergarten Katernborn	59425 Unna, Sperberstr. 50
		9202	Feuerwehrgerätehaus Afferde	59425 Unna, Afferder Weg 180
	22	21	9211	Osterfeldschule I
9212			Osterfeldschule II	59425 Unna, Zum Osterfeld 9
22		9221	Grundschule Lünern II	59427 Unna, Lünerner Schulstr. 13
		9222	Grundschule Lünern I	59427 Unna, Lünerner Schulstr. 13
		9223	Bürgerhaus Stockum	59427 Unna, Stockumer Hellweg 2
23		9231	Grundschule Hemmerde	59427 Unna, Friedhofsweg 2
		9232	Bürgerhaus Arche	59427 Unna, Hemmerder Dorfstr. 78
		9233	Bürgerhaus Siddinghausen	59427 Unna, Zum Tierhagen 1

* nur Teilergebnis aus Unna

Wahl des/der Landrats/Landrätin 13.09.2020

Kreisstadt Unna

Kommunalwahlbezirk 01 (Massen)



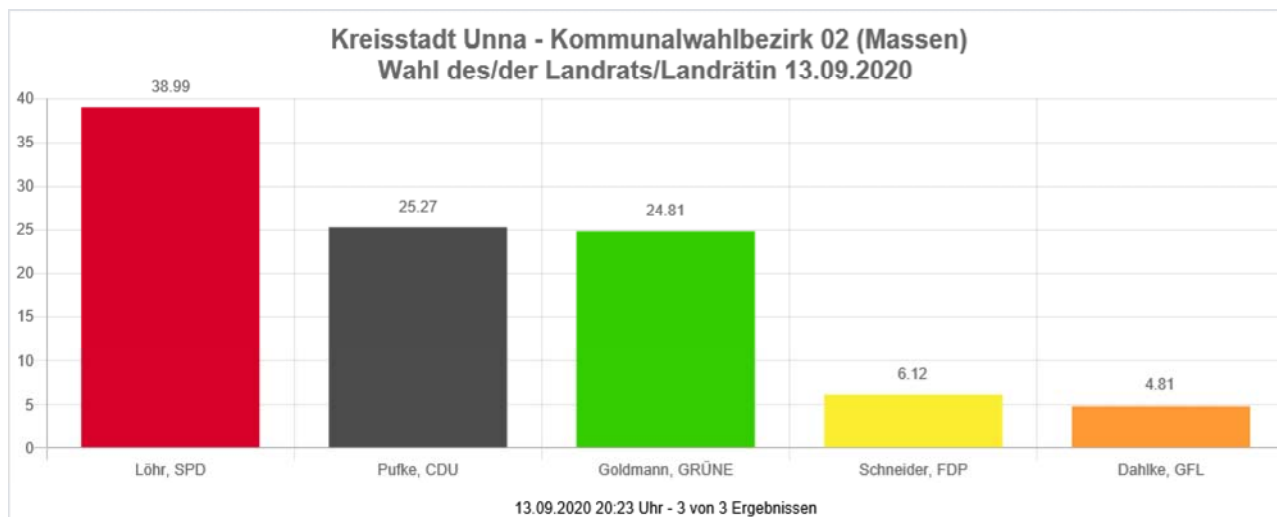
		Anzahl	Prozent
<input type="checkbox"/>	<u>Löhr, SPD (Mario Löhr, Sozialdemokratische Partei Deutschlands)</u>	349	41.25 %
<input type="checkbox"/>	<u>Pufke, CDU (Marco Morten Pufke, Christlich Demokratische Union Deutschlands)</u>	215	25.41 %
<input type="checkbox"/>	<u>Goldmann, GRÜNE (Herbert Goldmann, BÜNDNIS 90/DIE GRÜNEN)</u>	180	21.28 %
<input type="checkbox"/>	<u>Schneider, FDP (Susanne Schneider, Freie Demokratische Partei)</u>	59	6.97 %
<input type="checkbox"/>	<u>Dahlke, GFL (Andreas Dahlke, Wählergemeinschaft GFL - Gemeinsam Für Lünen e.V.)</u>	43	5.08 %

Die Wahlbeteiligung liegt bei: **43,63 %**

Wahl des/der Landrats/Landrätin 13.09.2020

Kreisstadt Unna

Kommunalwahlbezirk 02 (Massen)



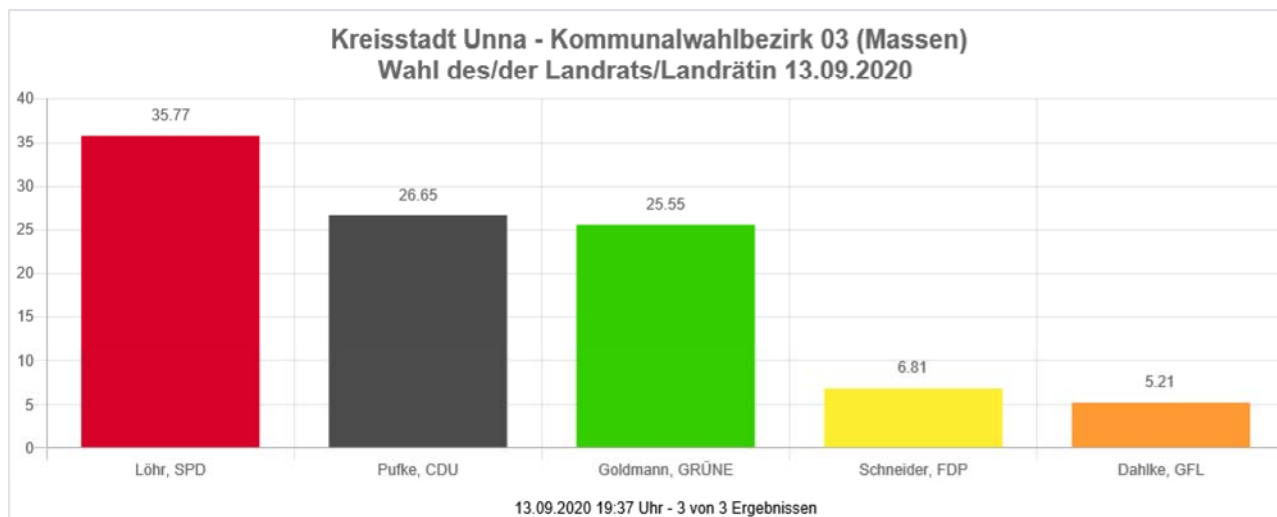
		Anzahl	Prozent
<input type="checkbox"/>	<u>Löhr, SPD (Mario Löhr, Sozialdemokratische Partei Deutschlands)</u>	503	38.99 %
<input type="checkbox"/>	<u>Pufke, CDU (Marco Morten Pufke, Christlich Demokratische Union Deutschlands)</u>	326	25.27 %
<input type="checkbox"/>	<u>Goldmann, GRÜNE (Herbert Goldmann, BÜNDNIS 90/DIE GRÜNEN)</u>	320	24.81 %
<input type="checkbox"/>	<u>Schneider, FDP (Susanne Schneider, Freie Demokratische Partei)</u>	79	6.12 %
<input type="checkbox"/>	<u>Dahlke, GFL (Andreas Dahlke, Wählergemeinschaft GFL - Gemeinsam Für Lünen e.V.)</u>	62	4.81 %

Die Wahlbeteiligung liegt bei: **54,73 %**

Wahl des/der Landrats/Landrätin 13.09.2020

Kreisstadt Unna

Kommunalwahlbezirk 03 (Massen)



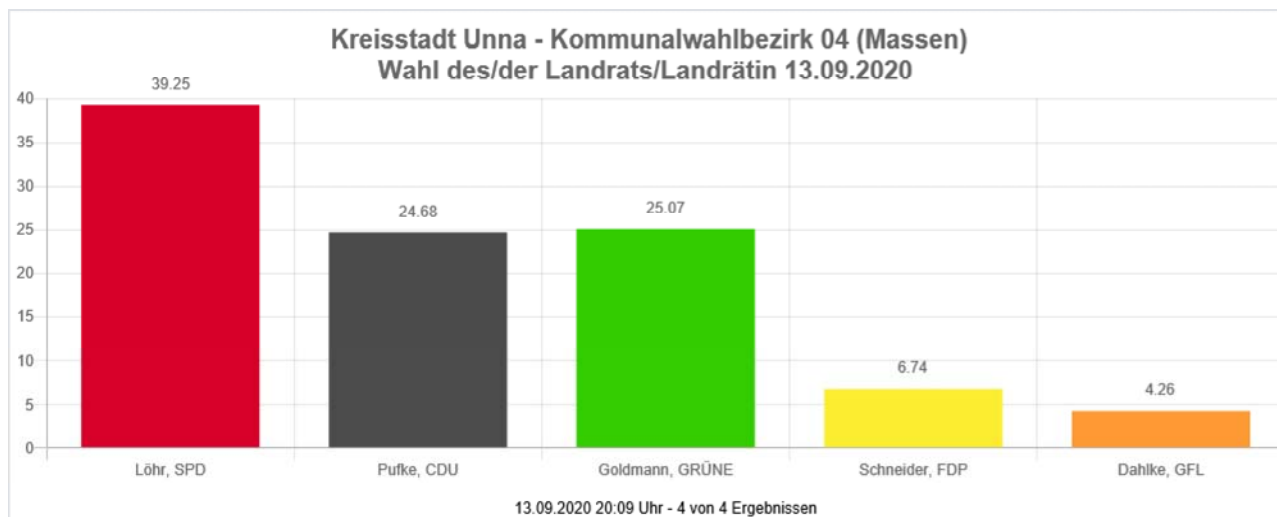
		Anzahl	Prozent
<input type="checkbox"/>	<u>Löhr, SPD (Mario Löhr, Sozialdemokratische Partei Deutschlands)</u>	357	35.77 %
<input type="checkbox"/>	<u>Pufke, CDU (Marco Morten Pufke, Christlich Demokratische Union Deutschlands)</u>	266	26.65 %
<input type="checkbox"/>	<u>Goldmann, GRÜNE (Herbert Goldmann, BÜNDNIS 90/DIE GRÜNEN)</u>	255	25.55 %
<input type="checkbox"/>	<u>Schneider, FDP (Susanne Schneider, Freie Demokratische Partei)</u>	68	6.81 %
<input type="checkbox"/>	<u>Dahlke, GFL (Andreas Dahlke, Wählergemeinschaft GFL - Gemeinsam Für Lünen e.V.)</u>	52	5.21 %

Die Wahlbeteiligung liegt bei: **49,16 %**

Wahl des/der Landrats/Landrätin 13.09.2020

Kreisstadt Unna

Kommunalwahlbezirk 04 (Massen)



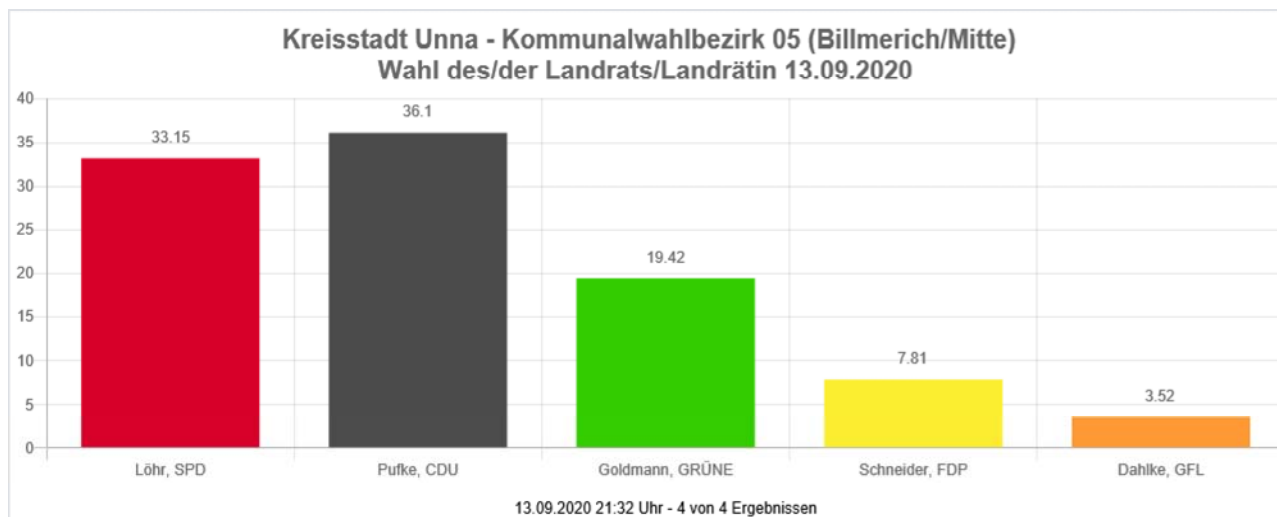
		Anzahl	Prozent
<input type="checkbox"/>	<u>Löhr, SPD (Mario Löhr, Sozialdemokratische Partei Deutschlands)</u>	396	39.25 %
<input type="checkbox"/>	<u>Pufke, CDU (Marco Morten Pufke, Christlich Demokratische Union Deutschlands)</u>	249	24.68 %
<input type="checkbox"/>	<u>Goldmann, GRÜNE (Herbert Goldmann, BÜNDNIS 90/DIE GRÜNEN)</u>	253	25.07 %
<input type="checkbox"/>	<u>Schneider, FDP (Susanne Schneider, Freie Demokratische Partei)</u>	68	6.74 %
<input type="checkbox"/>	<u>Dahlke, GFL (Andreas Dahlke, Wählergemeinschaft GFL - Gemeinsam Für Lünen e.V.)</u>	43	4.26 %

Die Wahlbeteiligung liegt bei: **47,30 %**

Wahl des/der Landrats/Landrätin 13.09.2020

Kreisstadt Unna

Kommunalwahlbezirk 05 (Billmerich/Mitte)



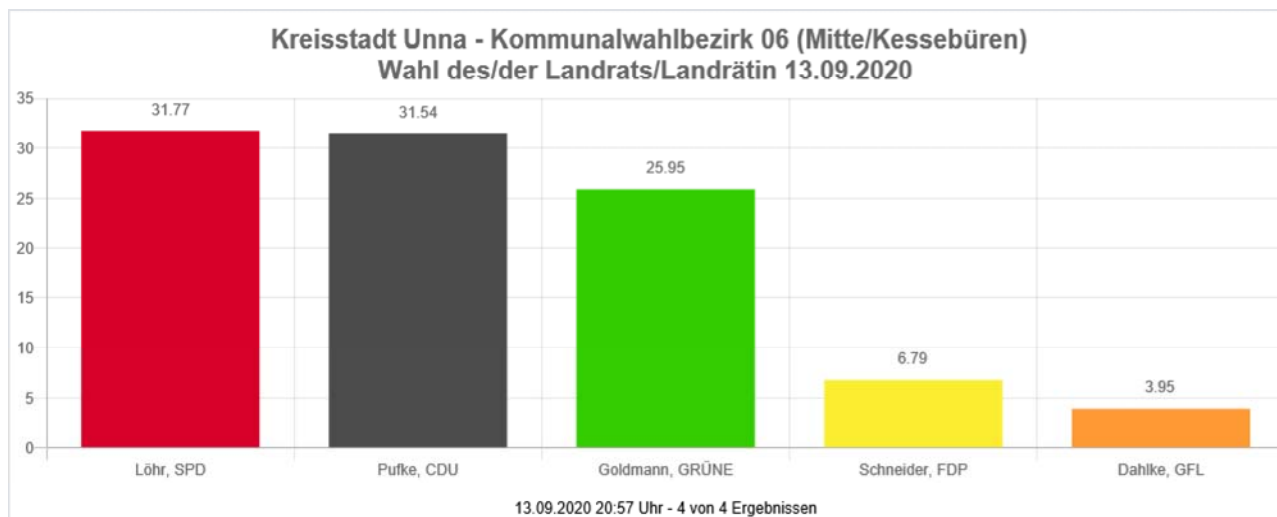
		Anzahl	Prozent
<input type="checkbox"/>	<u>Löhr, SPD (Mario Löhr, Sozialdemokratische Partei Deutschlands)</u>	471	33.15 %
<input type="checkbox"/>	<u>Pufke, CDU (Marco Morten Pufke, Christlich Demokratische Union Deutschlands)</u>	513	36.10 %
<input type="checkbox"/>	<u>Goldmann, GRÜNE (Herbert Goldmann, BÜNDNIS 90/DIE GRÜNEN)</u>	276	19.42 %
<input type="checkbox"/>	<u>Schneider, FDP (Susanne Schneider, Freie Demokratische Partei)</u>	111	7.81 %
<input type="checkbox"/>	<u>Dahlke, GFL (Andreas Dahlke, Wählergemeinschaft GFL - Gemeinsam Für Lünen e.V.)</u>	50	3.52 %

Die Wahlbeteiligung liegt bei: **64,18 %**

Wahl des/der Landrats/Landrätin 13.09.2020

Kreisstadt Unna

Kommunalwahlbezirk 06 (Mitte/Kessebüren)



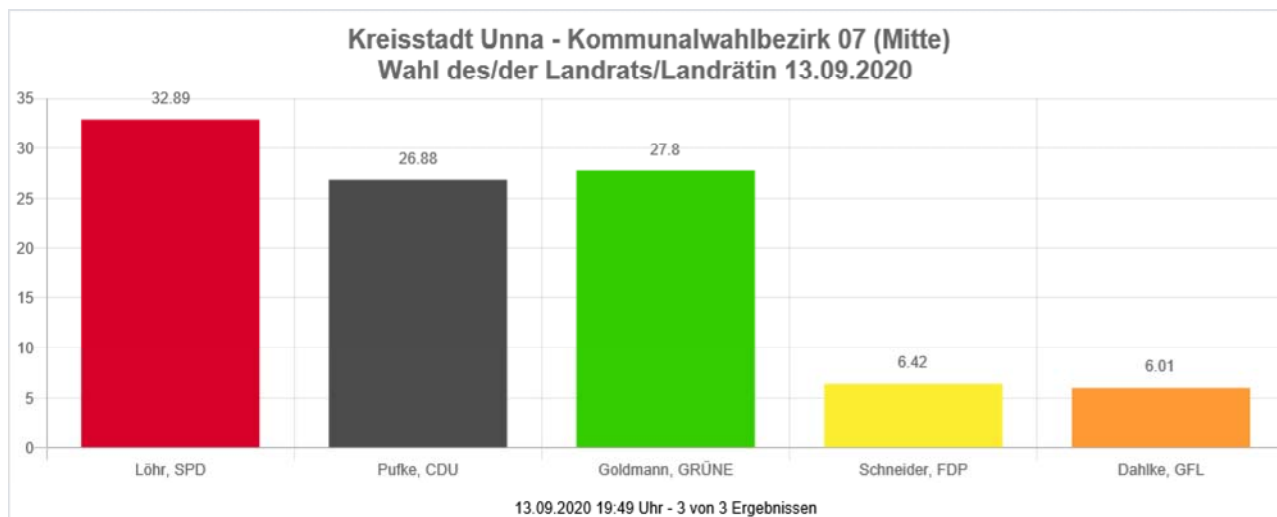
		Anzahl	Prozent
<input type="checkbox"/>	<u>Löhr, SPD (Mario Löhr, Sozialdemokratische Partei Deutschlands)</u>	426	31.77 %
<input type="checkbox"/>	<u>Pufke, CDU (Marco Morten Pufke, Christlich Demokratische Union Deutschlands)</u>	423	31.54 %
<input type="checkbox"/>	<u>Goldmann, GRÜNE (Herbert Goldmann, BÜNDNIS 90/DIE GRÜNEN)</u>	348	25.95 %
<input type="checkbox"/>	<u>Schneider, FDP (Susanne Schneider, Freie Demokratische Partei)</u>	91	6.79 %
<input type="checkbox"/>	<u>Dahlke, GFL (Andreas Dahlke, Wählergemeinschaft GFL - Gemeinsam Für Lünen e.V.)</u>	53	3.95 %

Die Wahlbeteiligung liegt bei: **61,93 %**

Wahl des/der Landrats/Landrätin 13.09.2020

Kreisstadt Unna

Kommunalwahlbezirk 07 (Mitte)



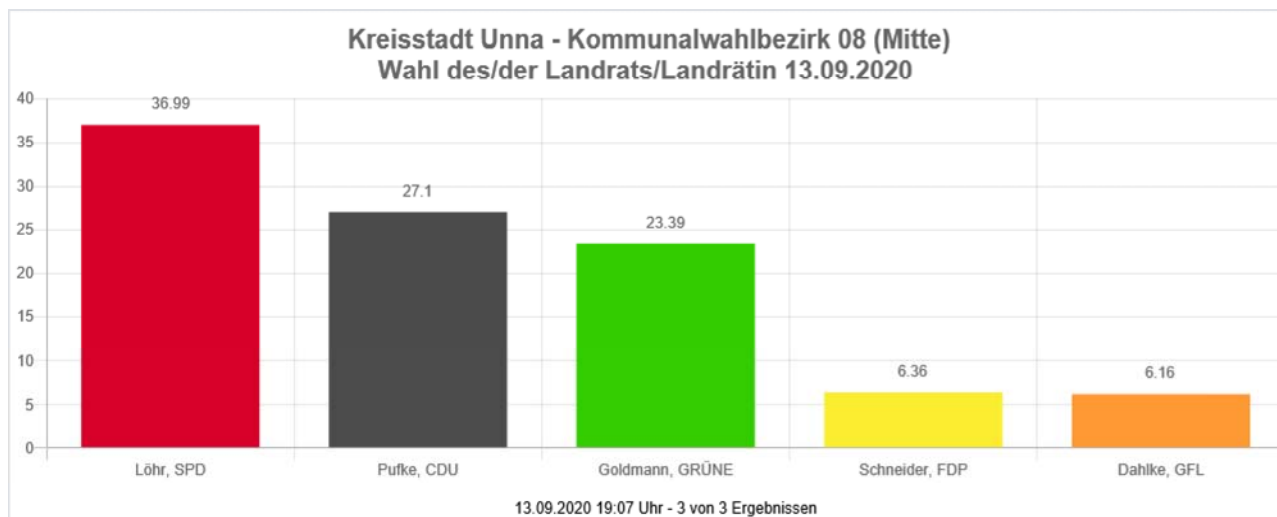
		Anzahl	Prozent
<input type="checkbox"/>	<u>Löhr, SPD (Mario Löhr, Sozialdemokratische Partei Deutschlands)</u>	323	32.89 %
<input type="checkbox"/>	<u>Pufke, CDU (Marco Morten Pufke, Christlich Demokratische Union Deutschlands)</u>	264	26.88 %
<input type="checkbox"/>	<u>Goldmann, GRÜNE (Herbert Goldmann, BÜNDNIS 90/DIE GRÜNEN)</u>	273	27.80 %
<input type="checkbox"/>	<u>Schneider, FDP (Susanne Schneider, Freie Demokratische Partei)</u>	63	6.42 %
<input type="checkbox"/>	<u>Dahlke, GFL (Andreas Dahlke, Wählergemeinschaft GFL - Gemeinsam Für Lünen e.V.)</u>	59	6.01 %

Die Wahlbeteiligung liegt bei: **44,95 %**

Wahl des/der Landrats/Landrätin 13.09.2020

Kreisstadt Unna

Kommunalwahlbezirk 08 (Mitte)



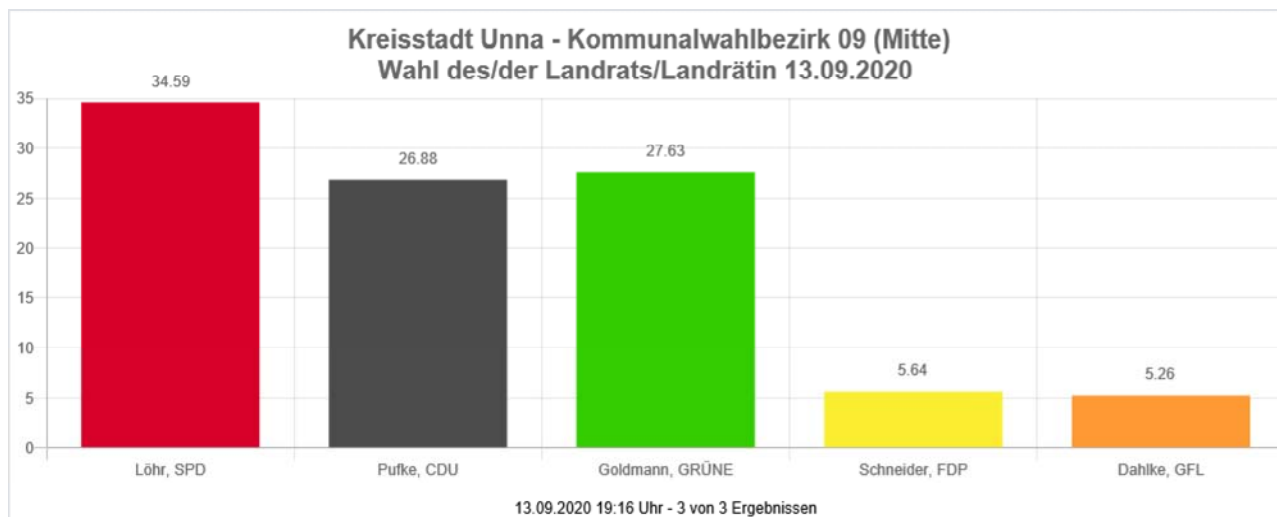
		Anzahl	Prozent
<input type="checkbox"/>	<u>Löhr, SPD (Mario Löhr, Sozialdemokratische Partei Deutschlands)</u>	378	36.99 %
<input type="checkbox"/>	<u>Pufke, CDU (Marco Morten Pufke, Christlich Demokratische Union Deutschlands)</u>	277	27.10 %
<input type="checkbox"/>	<u>Goldmann, GRÜNE (Herbert Goldmann, BÜNDNIS 90/DIE GRÜNEN)</u>	239	23.39 %
<input type="checkbox"/>	<u>Schneider, FDP (Susanne Schneider, Freie Demokratische Partei)</u>	65	6.36 %
<input type="checkbox"/>	<u>Dahlke, GFL (Andreas Dahlke, Wählergemeinschaft GFL - Gemeinsam Für Lünen e.V.)</u>	63	6.16 %

Die Wahlbeteiligung liegt bei: **49,39 %**

Wahl des/der Landrats/Landrätin 13.09.2020

Kreisstadt Unna

Kommunalwahlbezirk 09 (Mitte)



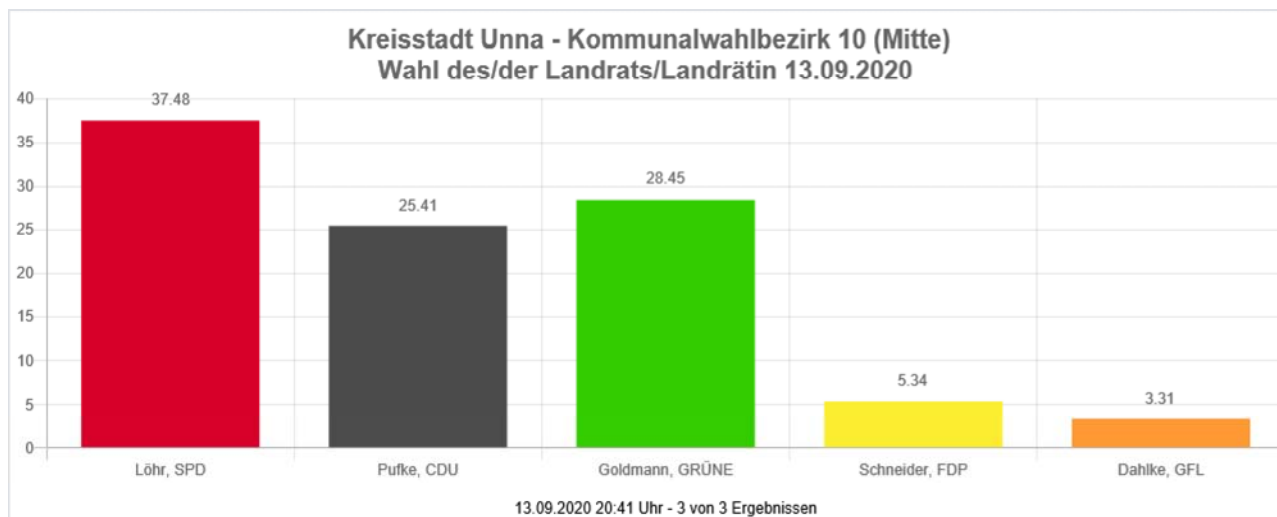
		Anzahl	Prozent
<input type="checkbox"/>	<u>Löhr, SPD (Mario Löhr, Sozialdemokratische Partei Deutschlands)</u>	368	34.59 %
<input type="checkbox"/>	<u>Pufke, CDU (Marco Morten Pufke, Christlich Demokratische Union Deutschlands)</u>	286	26.88 %
<input type="checkbox"/>	<u>Goldmann, GRÜNE (Herbert Goldmann, BÜNDNIS 90/DIE GRÜNEN)</u>	294	27.63 %
<input type="checkbox"/>	<u>Schneider, FDP (Susanne Schneider, Freie Demokratische Partei)</u>	60	5.64 %
<input type="checkbox"/>	<u>Dahlke, GFL (Andreas Dahlke, Wählergemeinschaft GFL - Gemeinsam Für Lünen e.V.)</u>	56	5.26 %

Die Wahlbeteiligung liegt bei: **51,43 %**

Wahl des/der Landrats/Landrätin 13.09.2020

Kreisstadt Unna

Kommunalwahlbezirk 10 (Mitte)



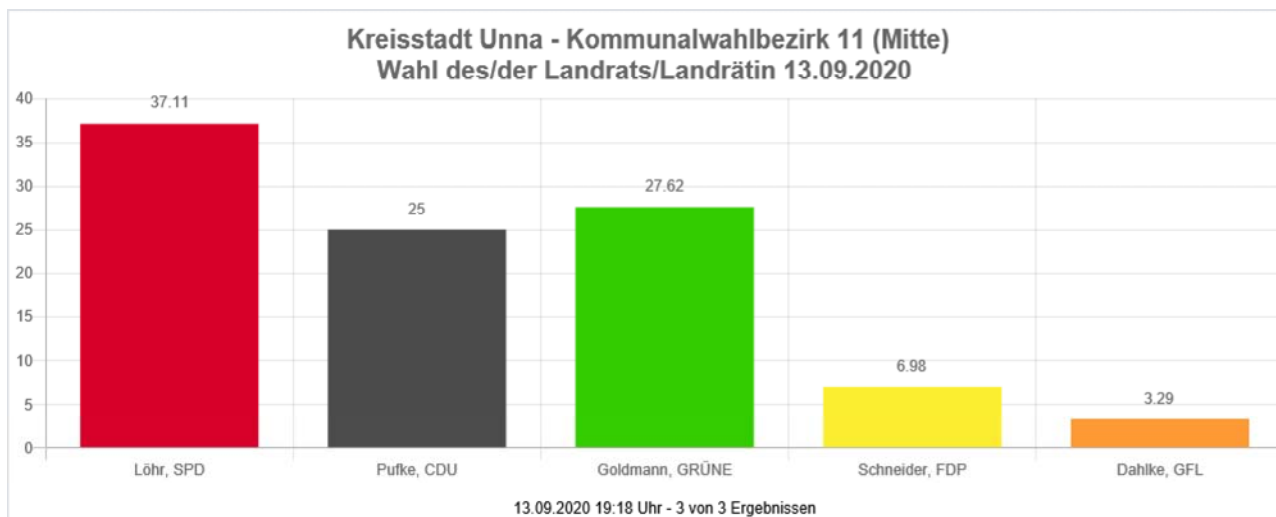
		Anzahl	Prozent
<input type="checkbox"/>	<u>Löhr, SPD (Mario Löhr, Sozialdemokratische Partei Deutschlands)</u>	407	37.48 %
<input type="checkbox"/>	<u>Pufke, CDU (Marco Morten Pufke, Christlich Demokratische Union Deutschlands)</u>	276	25.41 %
<input type="checkbox"/>	<u>Goldmann, GRÜNE (Herbert Goldmann, BÜNDNIS 90/DIE GRÜNEN)</u>	309	28.45 %
<input type="checkbox"/>	<u>Schneider, FDP (Susanne Schneider, Freie Demokratische Partei)</u>	58	5.34 %
<input type="checkbox"/>	<u>Dahlke, GFL (Andreas Dahlke, Wählergemeinschaft GFL - Gemeinsam Für Lünen e.V.)</u>	36	3.31 %

Die Wahlbeteiligung liegt bei: **50,78 %**

Wahl des/der Landrats/Landrätin 13.09.2020

Kreisstadt Unna

Kommunalwahlbezirk 11 (Mitte)



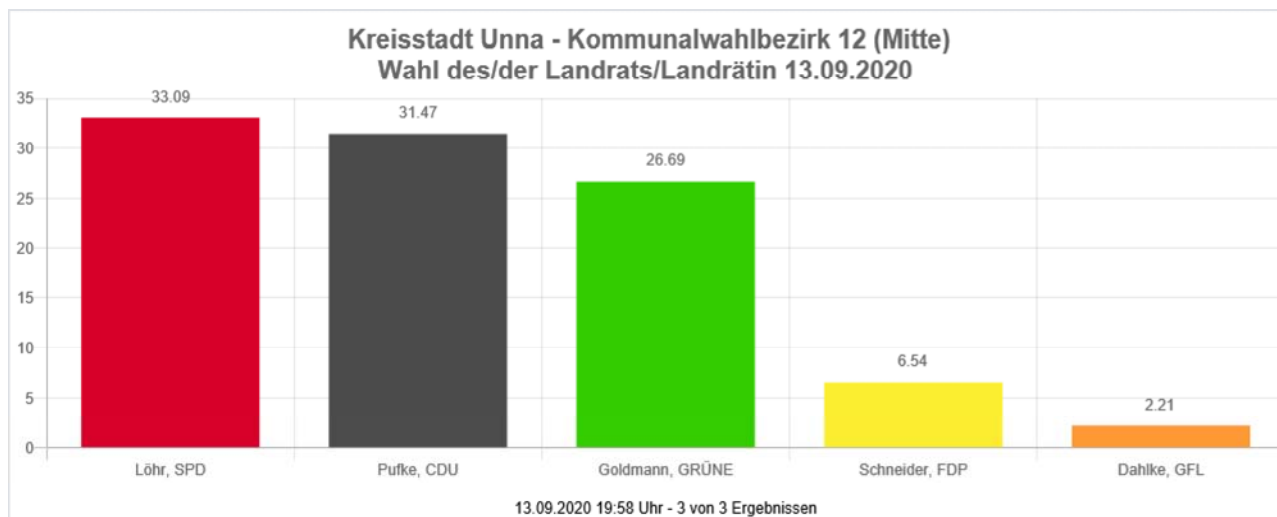
		Anzahl	Prozent
<input type="checkbox"/>	<u>Löhr, SPD (Mario Löhr, Sozialdemokratische Partei Deutschlands)</u>	383	37.11 %
<input type="checkbox"/>	<u>Pufke, CDU (Marco Morten Pufke, Christlich Demokratische Union Deutschlands)</u>	258	25.00 %
<input type="checkbox"/>	<u>Goldmann, GRÜNE (Herbert Goldmann, BÜNDNIS 90/DIE GRÜNEN)</u>	285	27.62 %
<input type="checkbox"/>	<u>Schneider, FDP (Susanne Schneider, Freie Demokratische Partei)</u>	72	6.98 %
<input type="checkbox"/>	<u>Dahlke, GFL (Andreas Dahlke, Wählergemeinschaft GFL - Gemeinsam Für Lünen e.V.)</u>	34	3.29 %

Die Wahlbeteiligung liegt bei: **50,47 %**

Wahl des/der Landrats/Landrätin 13.09.2020

Kreisstadt Unna

Kommunalwahlbezirk 12 (Mitte)



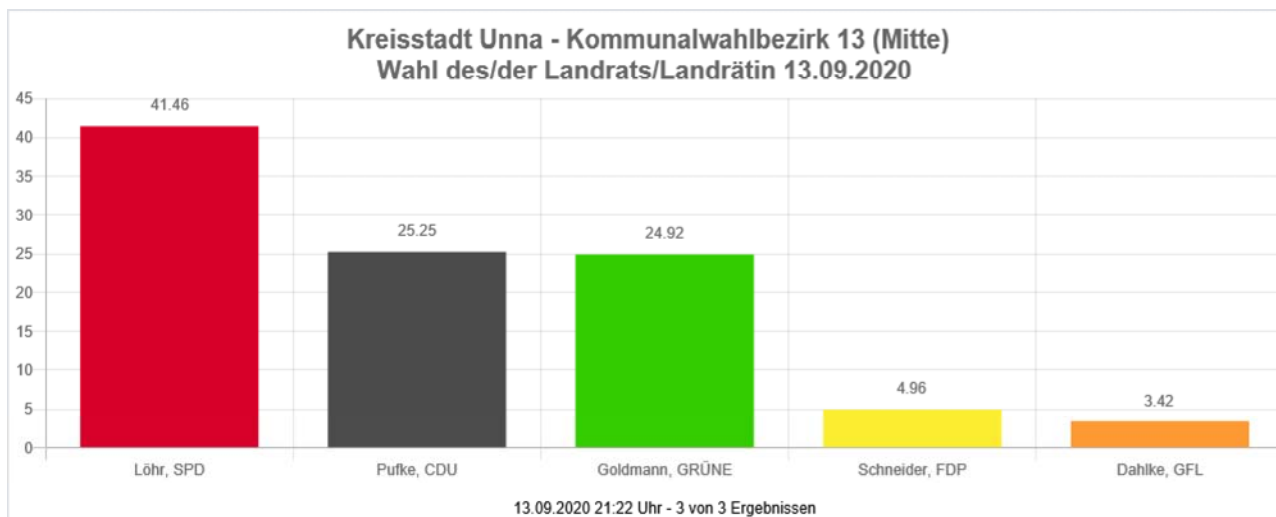
		Anzahl	Prozent
<input type="checkbox"/>	<u>Löhr, SPD (Mario Löhr, Sozialdemokratische Partei Deutschlands)</u>	450	33.09 %
<input type="checkbox"/>	<u>Pufke, CDU (Marco Morten Pufke, Christlich Demokratische Union Deutschlands)</u>	428	31.47 %
<input type="checkbox"/>	<u>Goldmann, GRÜNE (Herbert Goldmann, BÜNDNIS 90/DIE GRÜNEN)</u>	363	26.69 %
<input type="checkbox"/>	<u>Schneider, FDP (Susanne Schneider, Freie Demokratische Partei)</u>	89	6.54 %
<input type="checkbox"/>	<u>Dahlke, GFL (Andreas Dahlke, Wählergemeinschaft GFL - Gemeinsam Für Lünen e.V.)</u>	30	2.21 %

Die Wahlbeteiligung liegt bei: **62,58 %**

Wahl des/der Landrats/Landrätin 13.09.2020

Kreisstadt Unna

Kommunalwahlbezirk 13 (Mitte)



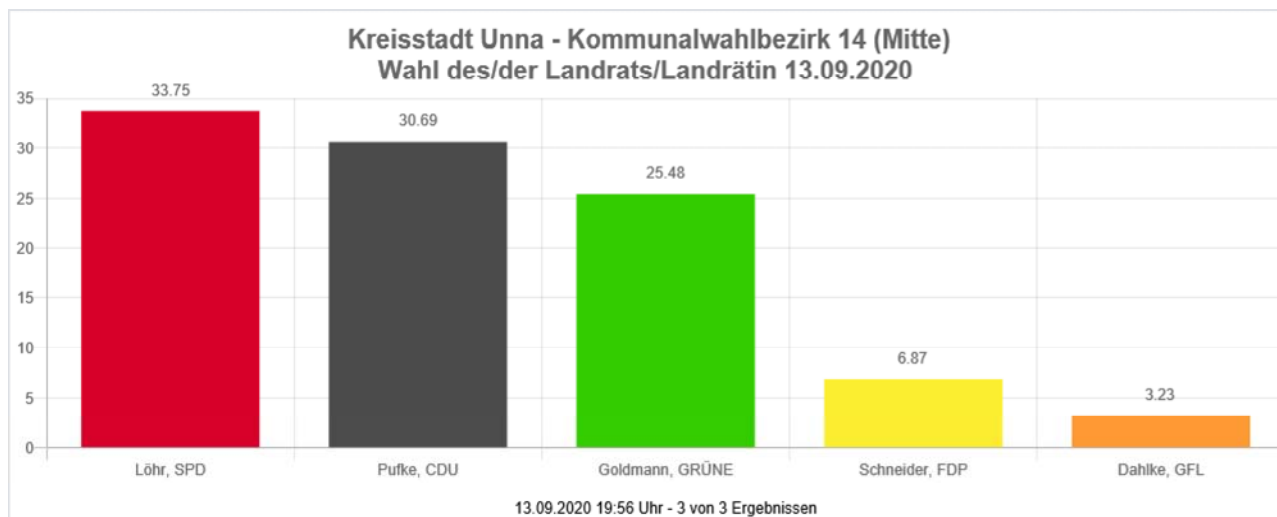
		Anzahl	Prozent
<input type="checkbox"/>	<u>Löhr, SPD (Mario Löhr, Sozialdemokratische Partei Deutschlands)</u>	376	41.46 %
<input type="checkbox"/>	<u>Pufke, CDU (Marco Morten Pufke, Christlich Demokratische Union Deutschlands)</u>	229	25.25 %
<input type="checkbox"/>	<u>Goldmann, GRÜNE (Herbert Goldmann, BÜNDNIS 90/DIE GRÜNEN)</u>	226	24.92 %
<input type="checkbox"/>	<u>Schneider, FDP (Susanne Schneider, Freie Demokratische Partei)</u>	45	4.96 %
<input type="checkbox"/>	<u>Dahlke, GFL (Andreas Dahlke, Wählergemeinschaft GFL - Gemeinsam Für Lünen e.V.)</u>	31	3.42 %

Die Wahlbeteiligung liegt bei: **42,08 %**

Wahl des/der Landrats/Landrätin 13.09.2020

Kreisstadt Unna

Kommunalwahlbezirk 14 (Mitte)



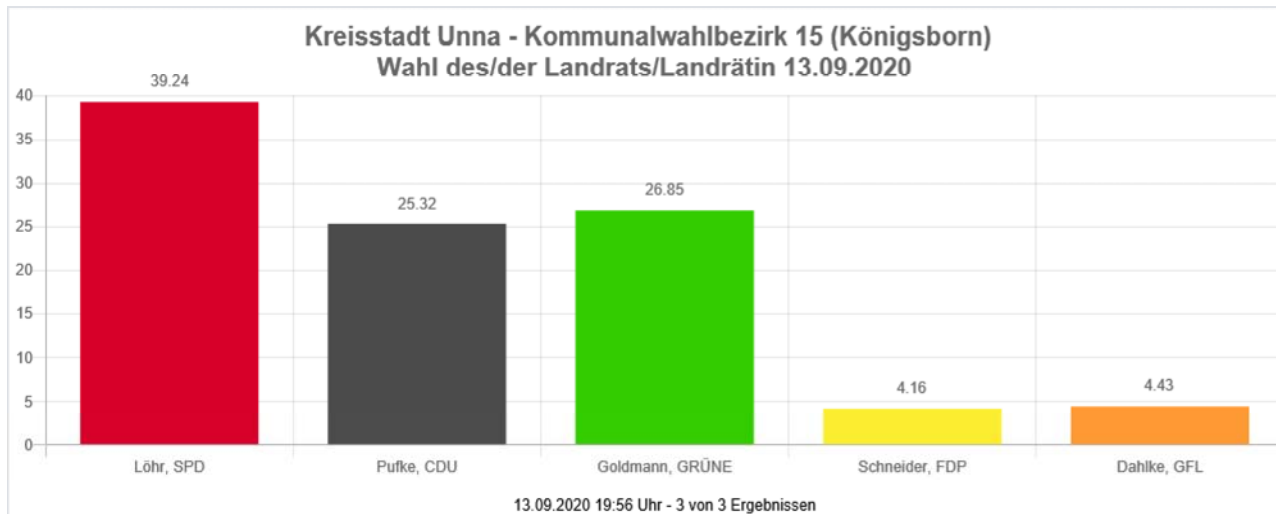
		Anzahl	Prozent
<input type="checkbox"/>	<u>Löhr, SPD (Mario Löhr, Sozialdemokratische Partei Deutschlands)</u>	408	33.75 %
<input type="checkbox"/>	<u>Pufke, CDU (Marco Morten Pufke, Christlich Demokratische Union Deutschlands)</u>	371	30.69 %
<input type="checkbox"/>	<u>Goldmann, GRÜNE (Herbert Goldmann, BÜNDNIS 90/DIE GRÜNEN)</u>	308	25.48 %
<input type="checkbox"/>	<u>Schneider, FDP (Susanne Schneider, Freie Demokratische Partei)</u>	83	6.87 %
<input type="checkbox"/>	<u>Dahlke, GFL (Andreas Dahlke, Wählergemeinschaft GFL - Gemeinsam Für Lünen e.V.)</u>	39	3.23 %

Die Wahlbeteiligung liegt bei: **55,38 %**

Wahl des/der Landrats/Landrätin 13.09.2020

Kreisstadt Unna

Kommunalwahlbezirk 15 (Königsborn)



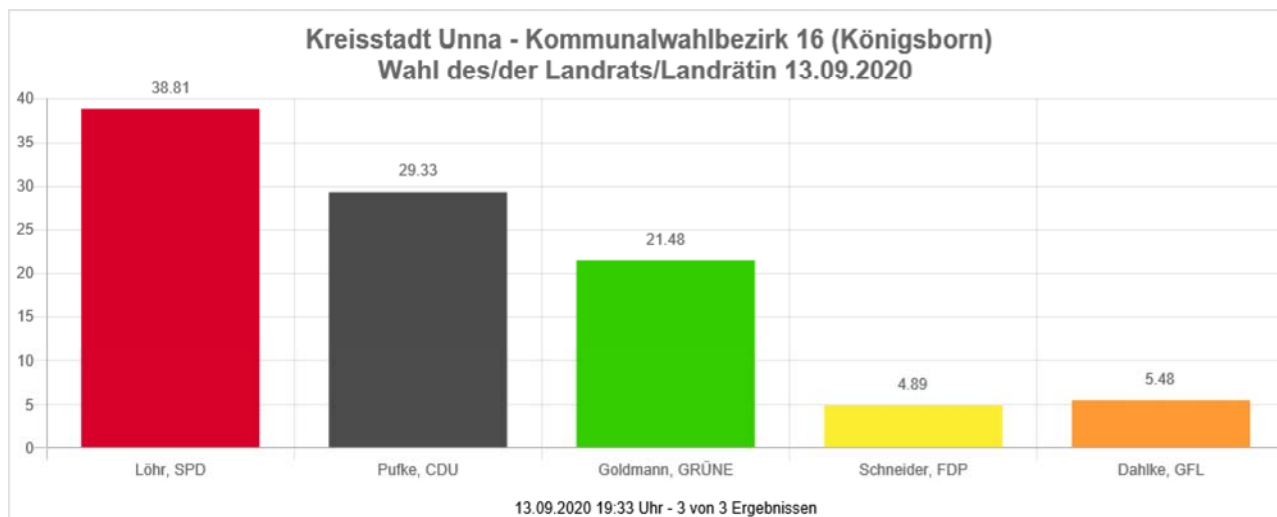
		Anzahl	Prozent
<input type="checkbox"/>	<u>Löhr, SPD (Mario Löhr, Sozialdemokratische Partei Deutschlands)</u>	434	39.24 %
<input type="checkbox"/>	<u>Pufke, CDU (Marco Morten Pufke, Christlich Demokratische Union Deutschlands)</u>	280	25.32 %
<input type="checkbox"/>	<u>Goldmann, GRÜNE (Herbert Goldmann, BÜNDNIS 90/DIE GRÜNEN)</u>	297	26.85 %
<input type="checkbox"/>	<u>Schneider, FDP (Susanne Schneider, Freie Demokratische Partei)</u>	46	4.16 %
<input type="checkbox"/>	<u>Dahlke, GFL (Andreas Dahlke, Wählergemeinschaft GFL - Gemeinsam Für Lünen e.V.)</u>	49	4.43 %

Die Wahlbeteiligung liegt bei: **56,08 %**

Wahl des/der Landrats/Landrätin 13.09.2020

Kreisstadt Unna

Kommunalwahlbezirk 16 (Königsborn)



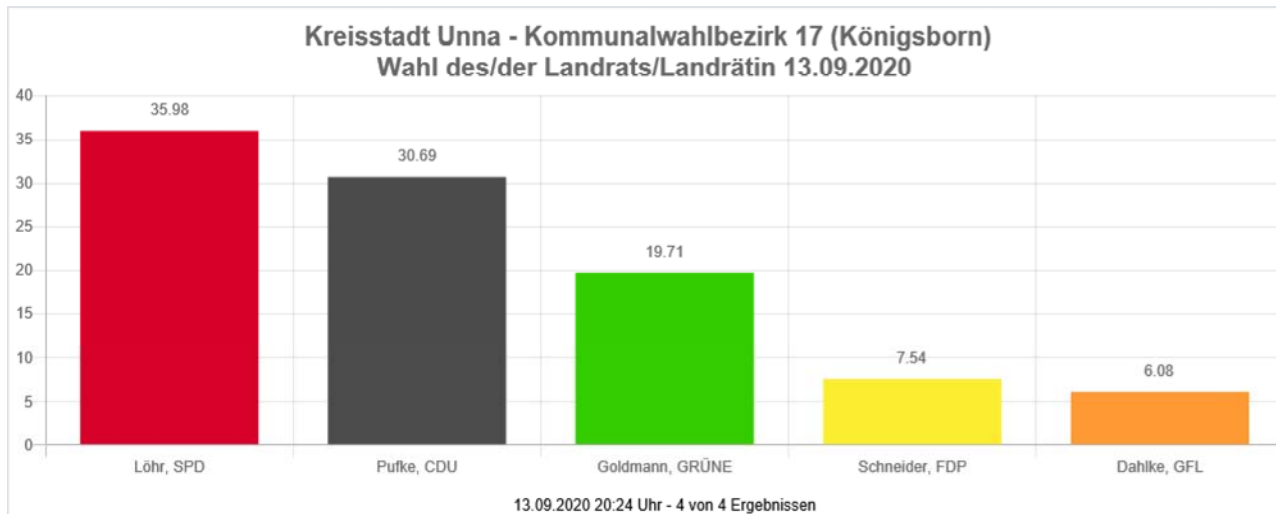
		Anzahl	Prozent
<input type="checkbox"/>	<u>Löhr, SPD (Mario Löhr, Sozialdemokratische Partei Deutschlands)</u>	262	38.81 %
<input type="checkbox"/>	<u>Pufke, CDU (Marco Morten Pufke, Christlich Demokratische Union Deutschlands)</u>	198	29.33 %
<input type="checkbox"/>	<u>Goldmann, GRÜNE (Herbert Goldmann, BÜNDNIS 90/DIE GRÜNEN)</u>	145	21.48 %
<input type="checkbox"/>	<u>Schneider, FDP (Susanne Schneider, Freie Demokratische Partei)</u>	33	4.89 %
<input type="checkbox"/>	<u>Dahlke, GFL (Andreas Dahlke, Wählergemeinschaft GFL - Gemeinsam Für Lünen e.V.)</u>	37	5.48 %

Die Wahlbeteiligung liegt bei: **35,59 %**

Wahl des/der Landrats/Landrätin 13.09.2020

Kreisstadt Unna

Kommunalwahlbezirk 17 (Königsborn)



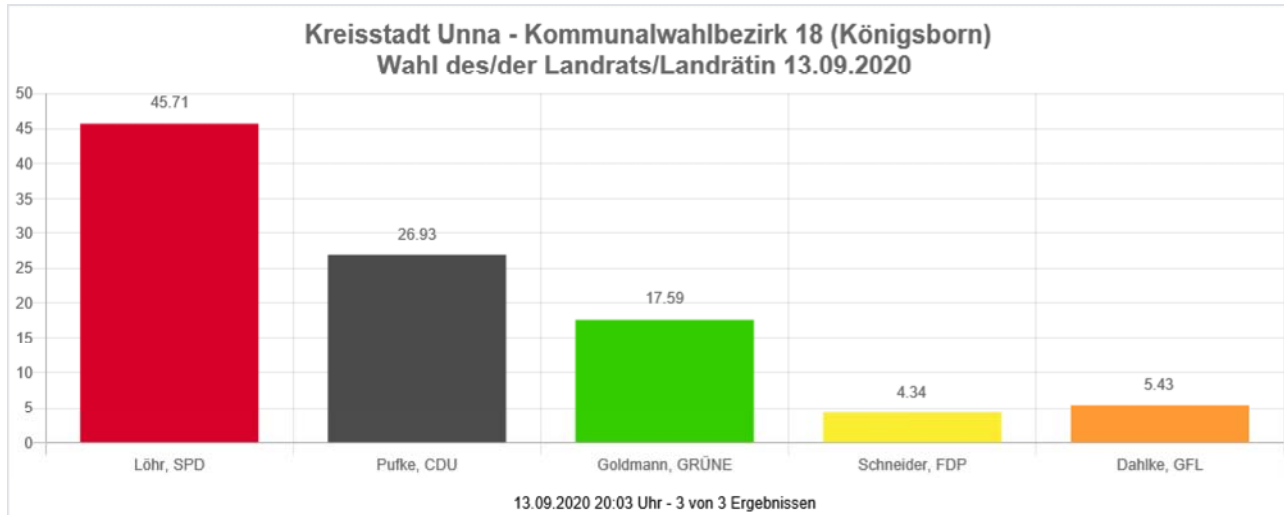
		Anzahl	Prozent
<input type="checkbox"/>	<u>Löhr, SPD (Mario Löhr, Sozialdemokratische Partei Deutschlands)</u>	272	35.98 %
<input type="checkbox"/>	<u>Pufke, CDU (Marco Morten Pufke, Christlich Demokratische Union Deutschlands)</u>	232	30.69 %
<input type="checkbox"/>	<u>Goldmann, GRÜNE (Herbert Goldmann, BÜNDNIS 90/DIE GRÜNEN)</u>	149	19.71 %
<input type="checkbox"/>	<u>Schneider, FDP (Susanne Schneider, Freie Demokratische Partei)</u>	57	7.54 %
<input type="checkbox"/>	<u>Dahlke, GFL (Andreas Dahlke, Wählergemeinschaft GFL - Gemeinsam Für Lünen e.V.)</u>	46	6.08 %

Die Wahlbeteiligung liegt bei: **38,97 %**

Wahl des/der Landrats/Landrätin 13.09.2020

Kreisstadt Unna

Kommunalwahlbezirk 18 (Königsborn)



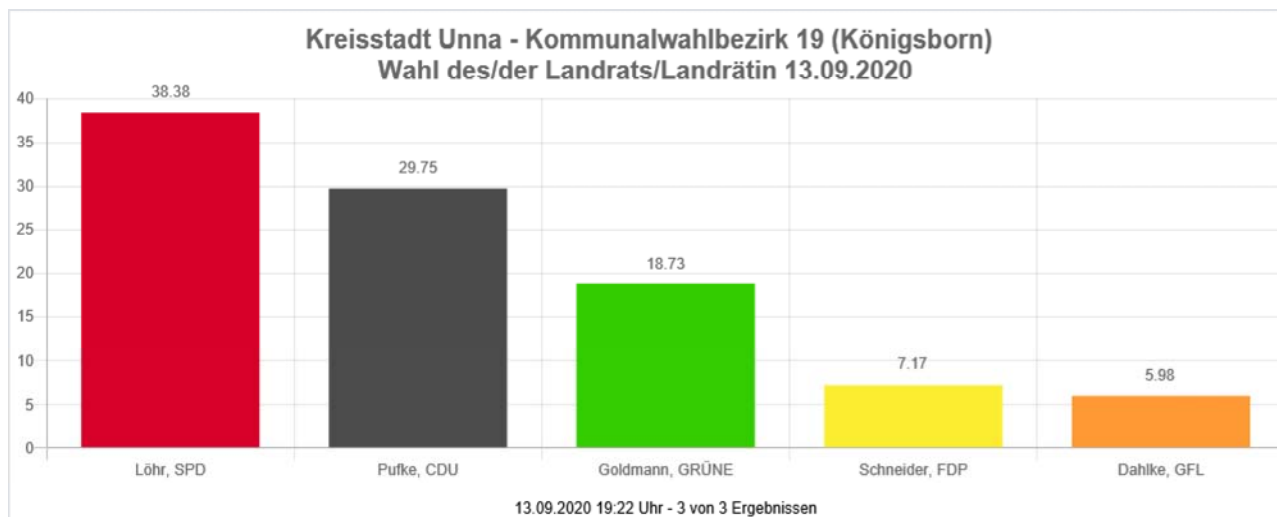
		Anzahl	Prozent
<input type="checkbox"/>	<u>Löhr, SPD (Mario Löhr, Sozialdemokratische Partei Deutschlands)</u>	421	45.71 %
<input type="checkbox"/>	<u>Pufke, CDU (Marco Morten Pufke, Christlich Demokratische Union Deutschlands)</u>	248	26.93 %
<input type="checkbox"/>	<u>Goldmann, GRÜNE (Herbert Goldmann, BÜNDNIS 90/DIE GRÜNEN)</u>	162	17.59 %
<input type="checkbox"/>	<u>Schneider, FDP (Susanne Schneider, Freie Demokratische Partei)</u>	40	4.34 %
<input type="checkbox"/>	<u>Dahlke, GFL (Andreas Dahlke, Wählergemeinschaft GFL - Gemeinsam Für Lünen e.V.)</u>	50	5.43 %

Die Wahlbeteiligung liegt bei: **45,91 %**

Wahl des/der Landrats/Landrätin 13.09.2020

Kreisstadt Unna

Kommunalwahlbezirk 19 (Königsborn)



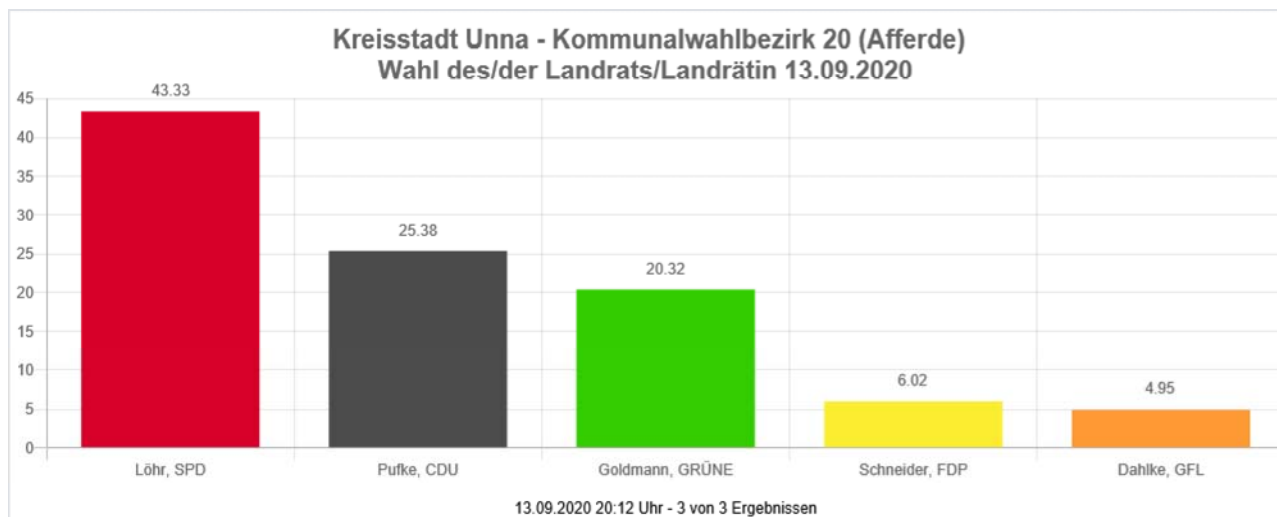
		Anzahl	Prozent
<input type="checkbox"/>	<u>Löhr, SPD (Mario Löhr, Sozialdemokratische Partei Deutschlands)</u>	289	38.38 %
<input type="checkbox"/>	<u>Pufke, CDU (Marco Morten Pufke, Christlich Demokratische Union Deutschlands)</u>	224	29.75 %
<input type="checkbox"/>	<u>Goldmann, GRÜNE (Herbert Goldmann, BÜNDNIS 90/DIE GRÜNEN)</u>	141	18.73 %
<input type="checkbox"/>	<u>Schneider, FDP (Susanne Schneider, Freie Demokratische Partei)</u>	54	7.17 %
<input type="checkbox"/>	<u>Dahlke, GFL (Andreas Dahlke, Wählergemeinschaft GFL - Gemeinsam Für Lünen e.V.)</u>	45	5.98 %

Die Wahlbeteiligung liegt bei: **37,16 %**

Wahl des/der Landrats/Landrätin 13.09.2020

Kreisstadt Unna

Kommunalwahlbezirk 20 (Afferde)



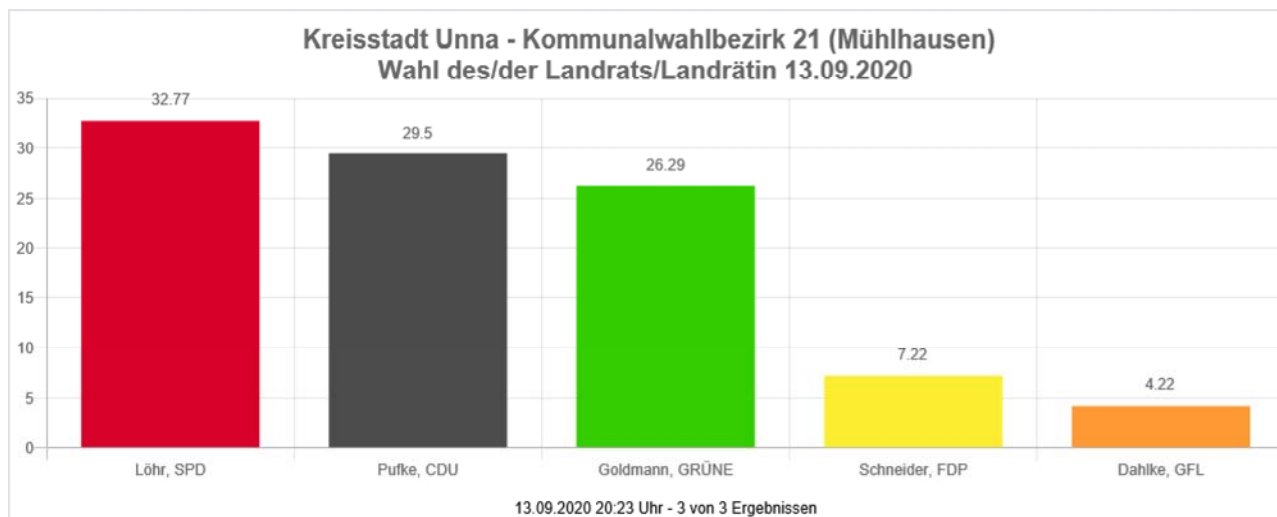
		Anzahl	Prozent
<input type="checkbox"/>	<u>Löhr, SPD (Mario Löhr, Sozialdemokratische Partei Deutschlands)</u>	403	43.33 %
<input type="checkbox"/>	<u>Pufke, CDU (Marco Morten Pufke, Christlich Demokratische Union Deutschlands)</u>	236	25.38 %
<input type="checkbox"/>	<u>Goldmann, GRÜNE (Herbert Goldmann, BÜNDNIS 90/DIE GRÜNEN)</u>	189	20.32 %
<input type="checkbox"/>	<u>Schneider, FDP (Susanne Schneider, Freie Demokratische Partei)</u>	56	6.02 %
<input type="checkbox"/>	<u>Dahlke, GFL (Andreas Dahlke, Wählergemeinschaft GFL - Gemeinsam Für Lünen e.V.)</u>	46	4.95 %

Die Wahlbeteiligung liegt bei: **49,40 %**

Wahl des/der Landrats/Landrätin 13.09.2020

Kreisstadt Unna

Kommunalwahlbezirk 21 (Mühlhausen)



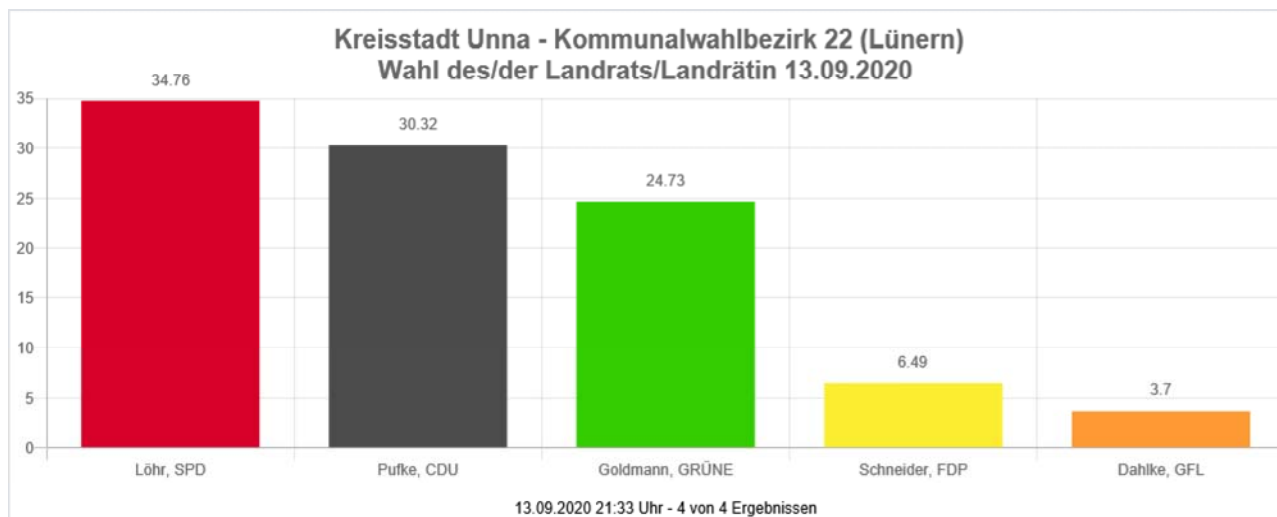
		Anzahl	Prozent
<input type="checkbox"/>	<u>Löhr, SPD (Mario Löhr, Sozialdemokratische Partei Deutschlands)</u>	481	32.77 %
<input type="checkbox"/>	<u>Pufke, CDU (Marco Morten Pufke, Christlich Demokratische Union Deutschlands)</u>	433	29.50 %
<input type="checkbox"/>	<u>Goldmann, GRÜNE (Herbert Goldmann, BÜNDNIS 90/DIE GRÜNEN)</u>	386	26.29 %
<input type="checkbox"/>	<u>Schneider, FDP (Susanne Schneider, Freie Demokratische Partei)</u>	106	7.22 %
<input type="checkbox"/>	<u>Dahlke, GFL (Andreas Dahlke, Wählergemeinschaft GFL - Gemeinsam Für Lünen e.V.)</u>	62	4.22 %

Die Wahlbeteiligung liegt bei: **60,83 %**

Wahl des/der Landrats/Landrätin 13.09.2020

Kreisstadt Unna

Kommunalwahlbezirk 22 (Lünern)



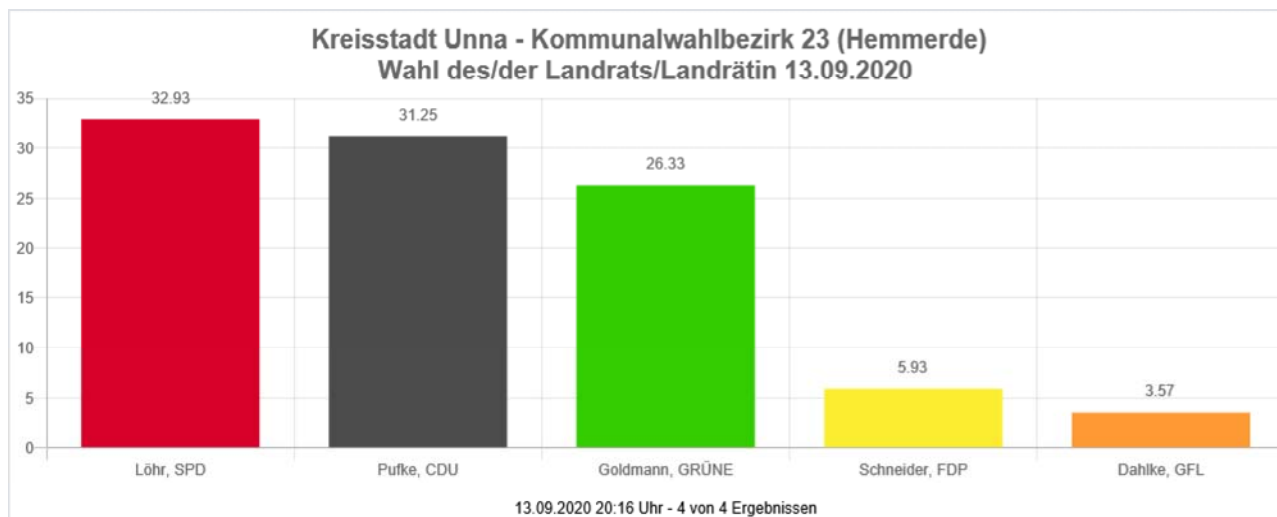
		Anzahl	Prozent
<input type="checkbox"/>	<u>Löhr, SPD (Mario Löhr, Sozialdemokratische Partei Deutschlands)</u>	423	34.76 %
<input type="checkbox"/>	<u>Pufke, CDU (Marco Morten Pufke, Christlich Demokratische Union Deutschlands)</u>	369	30.32 %
<input type="checkbox"/>	<u>Goldmann, GRÜNE (Herbert Goldmann, BÜNDNIS 90/DIE GRÜNEN)</u>	301	24.73 %
<input type="checkbox"/>	<u>Schneider, FDP (Susanne Schneider, Freie Demokratische Partei)</u>	79	6.49 %
<input type="checkbox"/>	<u>Dahlke, GFL (Andreas Dahlke, Wählergemeinschaft GFL - Gemeinsam Für Lünen e.V.)</u>	45	3.70 %

Die Wahlbeteiligung liegt bei: **61,18 %**

Wahl des/der Landrats/Landrätin 13.09.2020

Kreisstadt Unna

Kommunalwahlbezirk 23 (Hemmerde)



		Anzahl	Prozent
<input type="checkbox"/>	<u>Löhr, SPD (Mario Löhr, Sozialdemokratische Partei Deutschlands)</u>	489	32.93 %
<input type="checkbox"/>	<u>Pufke, CDU (Marco Morten Pufke, Christlich Demokratische Union Deutschlands)</u>	464	31.25 %
<input type="checkbox"/>	<u>Goldmann, GRÜNE (Herbert Goldmann, BÜNDNIS 90/DIE GRÜNEN)</u>	391	26.33 %
<input type="checkbox"/>	<u>Schneider, FDP (Susanne Schneider, Freie Demokratische Partei)</u>	88	5.93 %
<input type="checkbox"/>	<u>Dahlke, GFL (Andreas Dahlke, Wählergemeinschaft GFL - Gemeinsam Für Lünen e.V.)</u>	53	3.57 %

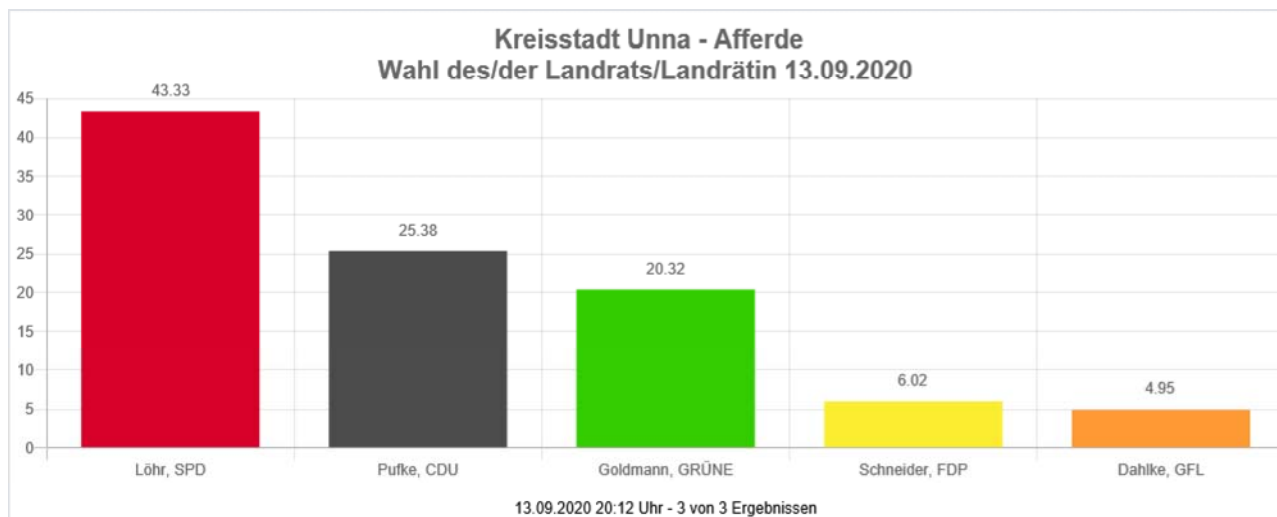
Die Wahlbeteiligung liegt bei: **60,54 %**

→ **Ergebnisse** in den Stadtteilen

Wahl des/der Landrats/Landrätin 13.09.2020

Kreisstadt Unna

Afferde



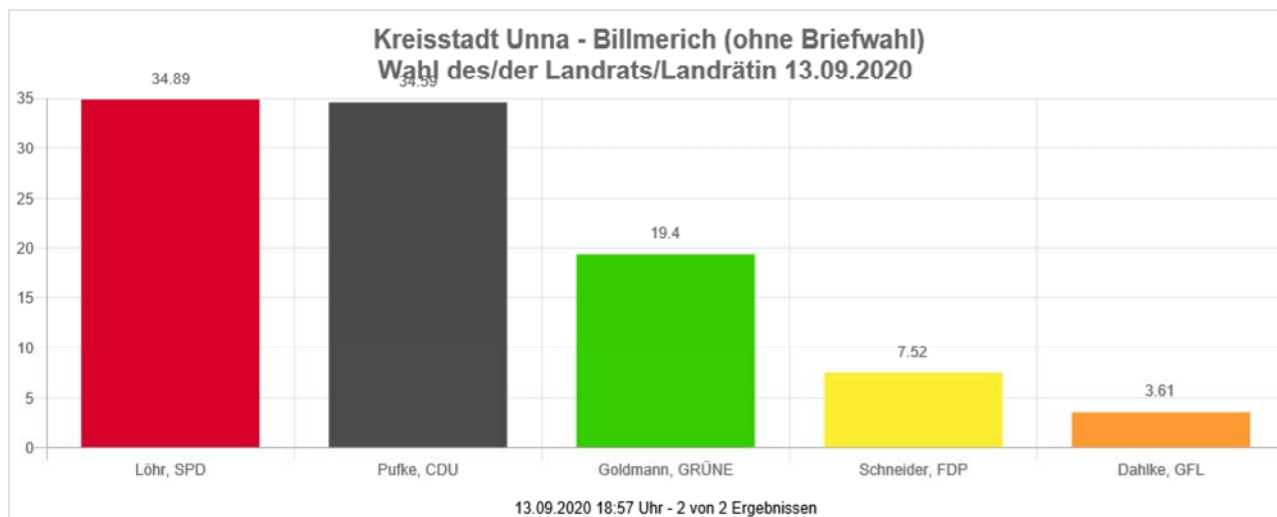
		Anzahl	Prozent
<input type="checkbox"/>	<u>Löhr, SPD (Mario Löhr, Sozialdemokratische Partei Deutschlands)</u>	403	43.33 %
<input type="checkbox"/>	<u>Pufke, CDU (Marco Morten Pufke, Christlich Demokratische Union Deutschlands)</u>	236	25.38 %
<input type="checkbox"/>	<u>Goldmann, GRÜNE (Herbert Goldmann, BÜNDNIS 90/DIE GRÜNEN)</u>	189	20.32 %
<input type="checkbox"/>	<u>Schneider, FDP (Susanne Schneider, Freie Demokratische Partei)</u>	56	6.02 %
<input type="checkbox"/>	<u>Dahlke, GFL (Andreas Dahlke, Wählergemeinschaft GFL - Gemeinsam Für Lünen e.V.)</u>	46	4.95 %

Die Wahlbeteiligung liegt bei: **49,40 %**

Wahl des/der Landrats/Landrätin 13.09.2020

Kreisstadt Unna

Billmerich (ohne Briefwahl)



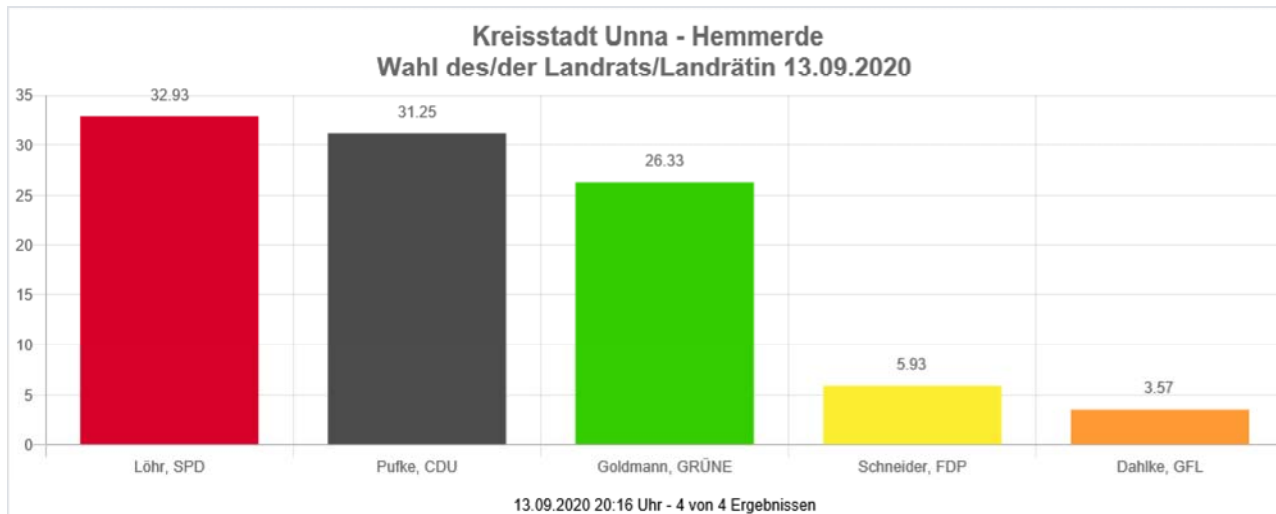
		Anzahl	Prozent
<input type="checkbox"/>	<u>Löhr, SPD (Mario Löhr, Sozialdemokratische Partei Deutschlands)</u>	232	34.89 %
<input type="checkbox"/>	<u>Pufke, CDU (Marco Morten Pufke, Christlich Demokratische Union Deutschlands)</u>	230	34.59 %
<input type="checkbox"/>	<u>Goldmann, GRÜNE (Herbert Goldmann, BÜNDNIS 90/DIE GRÜNEN)</u>	129	19.40 %
<input type="checkbox"/>	<u>Schneider, FDP (Susanne Schneider, Freie Demokratische Partei)</u>	50	7.52 %
<input type="checkbox"/>	<u>Dahlke, GFL (Andreas Dahlke, Wählergemeinschaft GFL - Gemeinsam Für Lünen e.V.)</u>	24	3.61 %

Die Wahlbeteiligung liegt bei: **38,21 %**

Wahl des/der Landrats/Landrätin 13.09.2020

Kreisstadt Unna

Hemmerde



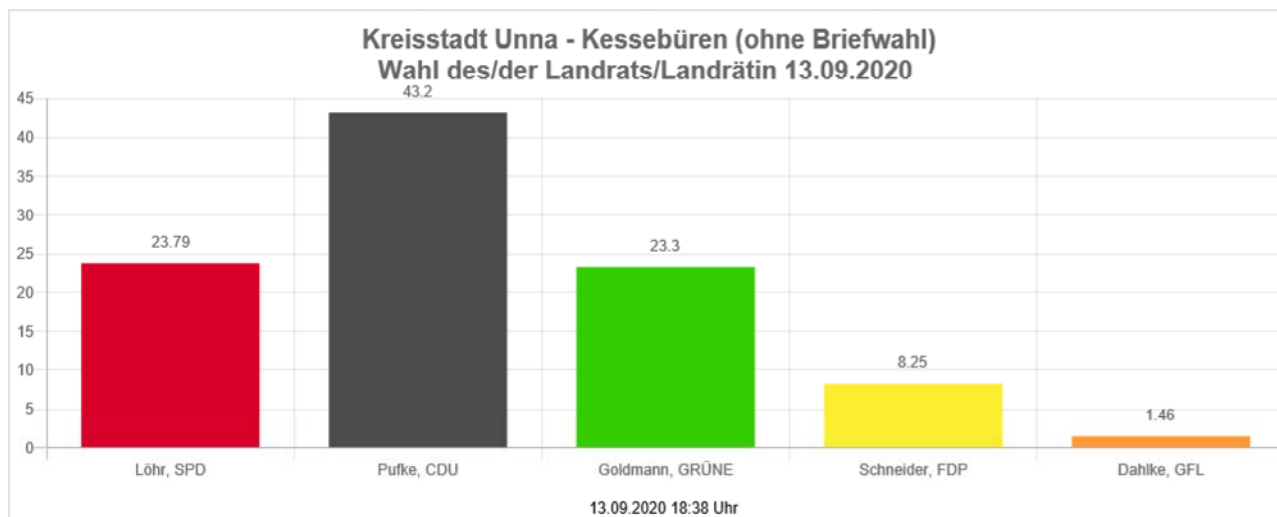
		Anzahl	Prozent
<input type="checkbox"/>	<u>Löhr, SPD (Mario Löhr, Sozialdemokratische Partei Deutschlands)</u>	489	32.93 %
<input type="checkbox"/>	<u>Pufke, CDU (Marco Morten Pufke, Christlich Demokratische Union Deutschlands)</u>	464	31.25 %
<input type="checkbox"/>	<u>Goldmann, GRÜNE (Herbert Goldmann, BÜNDNIS 90/DIE GRÜNEN)</u>	391	26.33 %
<input type="checkbox"/>	<u>Schneider, FDP (Susanne Schneider, Freie Demokratische Partei)</u>	88	5.93 %
<input type="checkbox"/>	<u>Dahlke, GFL (Andreas Dahlke, Wählergemeinschaft GFL - Gemeinsam Für Lünen e.V.)</u>	53	3.57 %

Die Wahlbeteiligung liegt bei: **60,54 %**

Wahl des/der Landrats/Landrätin 13.09.2020

Kreisstadt Unna

Kessebüren (ohne Briefwahl)

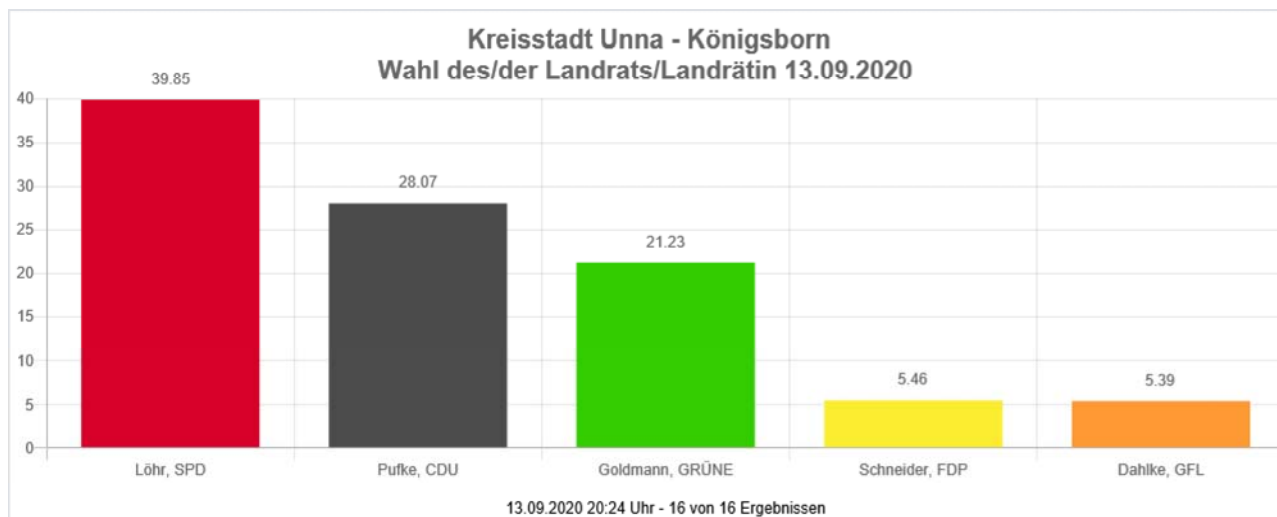


		Anzahl	Prozent
<input type="checkbox"/>	<u>Löhr, SPD (Mario Löhr, Sozialdemokratische Partei Deutschlands)</u>	49	23.79 %
<input type="checkbox"/>	<u>Pufke, CDU (Marco Morten Pufke, Christlich Demokratische Union Deutschlands)</u>	89	43.20 %
<input type="checkbox"/>	<u>Goldmann, GRÜNE (Herbert Goldmann, BÜNDNIS 90/DIE GRÜNEN)</u>	48	23.30 %
<input type="checkbox"/>	<u>Schneider, FDP (Susanne Schneider, Freie Demokratische Partei)</u>	17	8.25 %
<input type="checkbox"/>	<u>Dahlke, GFL (Andreas Dahlke, Wählergemeinschaft GFL - Gemeinsam Für Lünen e.V.)</u>	3	1.46 %

Die Wahlbeteiligung liegt bei: **42,11 %**

Wahl des/der Landrats/Landrätin 13.09.2020

Kreisstadt Unna Königsborn

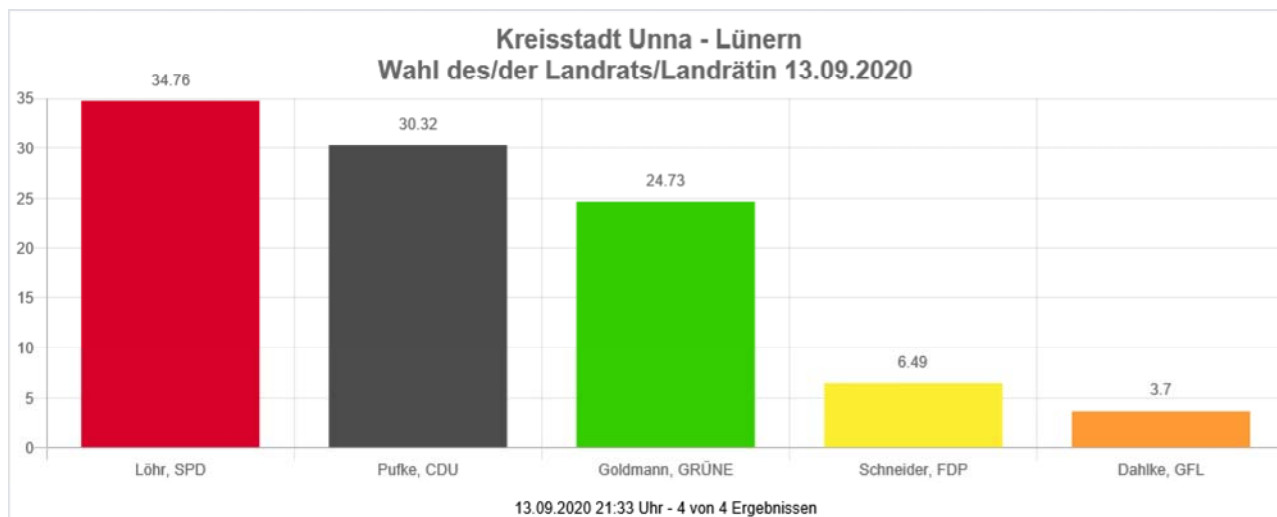


		Anzahl	Prozent
<input type="checkbox"/>	<u>Löhr, SPD (Mario Löhr, Sozialdemokratische Partei Deutschlands)</u>	1.678	39.85 %
<input type="checkbox"/>	<u>Pufke, CDU (Marco Morten Pufke, Christlich Demokratische Union Deutschlands)</u>	1.182	28.07 %
<input type="checkbox"/>	<u>Goldmann, GRÜNE (Herbert Goldmann, BÜNDNIS 90/DIE GRÜNEN)</u>	894	21.23 %
<input type="checkbox"/>	<u>Schneider, FDP (Susanne Schneider, Freie Demokratische Partei)</u>	230	5.46 %
<input type="checkbox"/>	<u>Dahlke, GFL (Andreas Dahlke, Wählergemeinschaft GFL - Gemeinsam Für Lünen e.V.)</u>	227	5.39 %

Die Wahlbeteiligung liegt bei: **42,76 %**

Wahl des/der Landrats/Landrätin 13.09.2020

Kreisstadt Unna Lünern



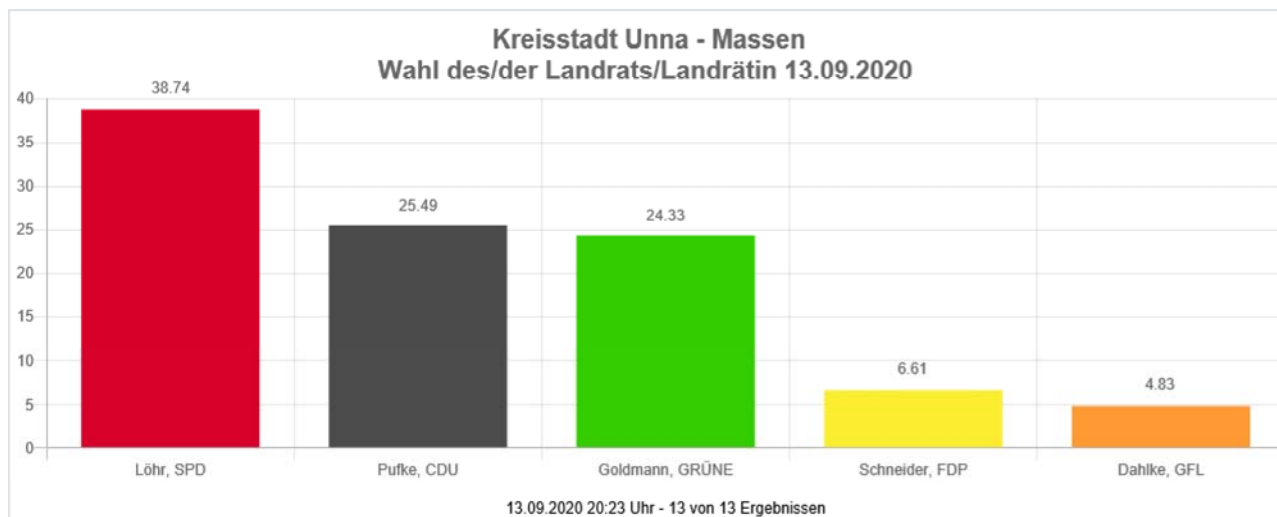
		Anzahl	Prozent
<input type="checkbox"/>	<u>Löhr, SPD (Mario Löhr, Sozialdemokratische Partei Deutschlands)</u>	423	34.76 %
<input type="checkbox"/>	<u>Pufke, CDU (Marco Morten Pufke, Christlich Demokratische Union Deutschlands)</u>	369	30.32 %
<input type="checkbox"/>	<u>Goldmann, GRÜNE (Herbert Goldmann, BÜNDNIS 90/DIE GRÜNEN)</u>	301	24.73 %
<input type="checkbox"/>	<u>Schneider, FDP (Susanne Schneider, Freie Demokratische Partei)</u>	79	6.49 %
<input type="checkbox"/>	<u>Dahlke, GFL (Andreas Dahlke, Wählergemeinschaft GFL - Gemeinsam Für Lünen e.V.)</u>	45	3.70 %

Die Wahlbeteiligung liegt bei: **61,18 %**

Wahl des/der Landrats/Landrätin 13.09.2020

Kreisstadt Unna

Massen

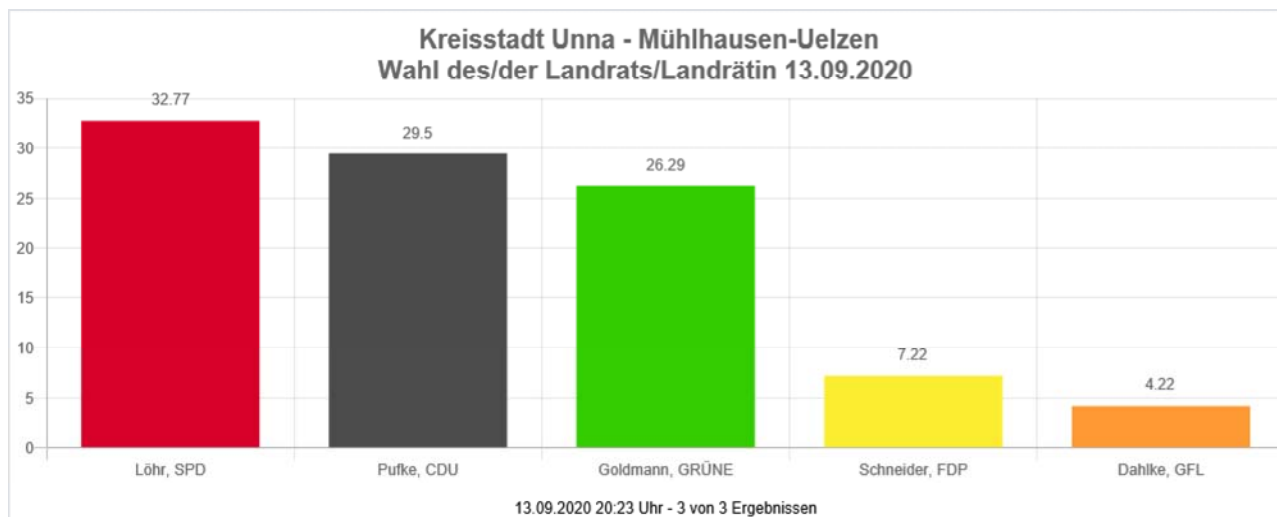


		Anzahl	Prozent
<input type="checkbox"/>	<u>Löhr, SPD (Mario Löhr, Sozialdemokratische Partei Deutschlands)</u>	1.605	38.74 %
<input type="checkbox"/>	<u>Pufke, CDU (Marco Morten Pufke, Christlich Demokratische Union Deutschlands)</u>	1.056	25.49 %
<input type="checkbox"/>	<u>Goldmann, GRÜNE (Herbert Goldmann, BÜNDNIS 90/DIE GRÜNEN)</u>	1.008	24.33 %
<input type="checkbox"/>	<u>Schneider, FDP (Susanne Schneider, Freie Demokratische Partei)</u>	274	6.61 %
<input type="checkbox"/>	<u>Dahlke, GFL (Andreas Dahlke, Wählergemeinschaft GFL - Gemeinsam Für Lünen e.V.)</u>	200	4.83 %

Die Wahlbeteiligung liegt bei: **48,98 %**

Wahl des/der Landrats/Landrätin 13.09.2020

Kreisstadt Unna Mühlhausen-Uelzen



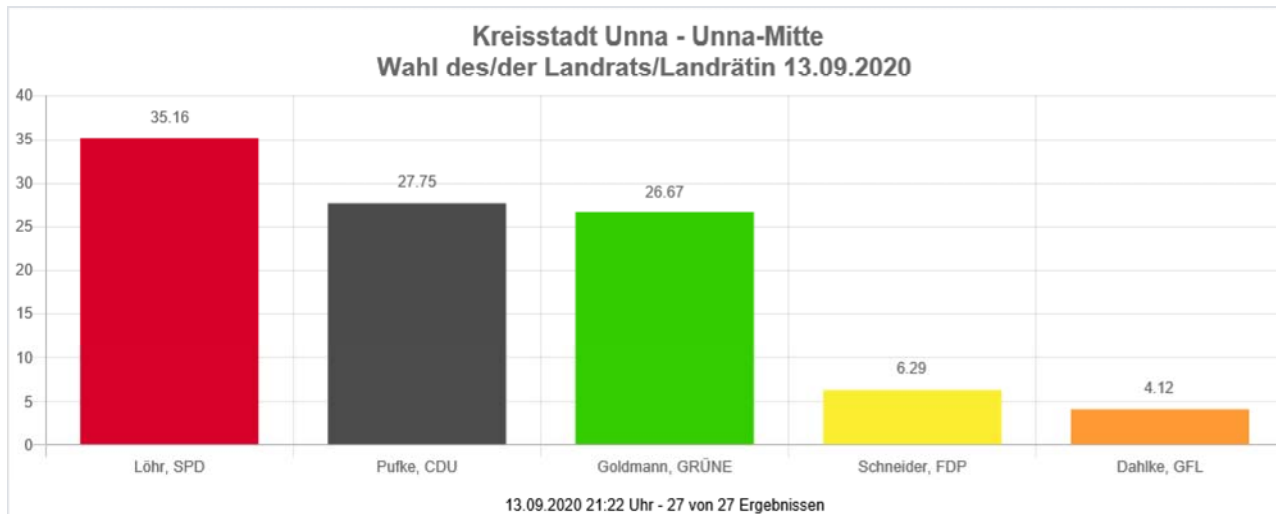
		Anzahl	Prozent
<input type="checkbox"/>	<u>Löhr, SPD (Mario Löhr, Sozialdemokratische Partei Deutschlands)</u>	481	32.77 %
<input type="checkbox"/>	<u>Pufke, CDU (Marco Morten Pufke, Christlich Demokratische Union Deutschlands)</u>	433	29.50 %
<input type="checkbox"/>	<u>Goldmann, GRÜNE (Herbert Goldmann, BÜNDNIS 90/DIE GRÜNEN)</u>	386	26.29 %
<input type="checkbox"/>	<u>Schneider, FDP (Susanne Schneider, Freie Demokratische Partei)</u>	106	7.22 %
<input type="checkbox"/>	<u>Dahlke, GFL (Andreas Dahlke, Wählergemeinschaft GFL - Gemeinsam Für Lünen e.V.)</u>	62	4.22 %

Die Wahlbeteiligung liegt bei: **60,83 %**

Wahl des/der Landrats/Landrätin 13.09.2020

Kreisstadt Unna

Unna-Mitte



		Anzahl	Prozent
<input type="checkbox"/>	<u>Löhr, SPD (Mario Löhr, Sozialdemokratische Partei Deutschlands)</u>	3.309	35.16 %
<input type="checkbox"/>	<u>Pufke, CDU (Marco Morten Pufke, Christlich Demokratische Union Deutschlands)</u>	2.611	27.75 %
<input type="checkbox"/>	<u>Goldmann, GRÜNE (Herbert Goldmann, BÜNDNIS 90/DIE GRÜNEN)</u>	2.510	26.67 %
<input type="checkbox"/>	<u>Schneider, FDP (Susanne Schneider, Freie Demokratische Partei)</u>	592	6.29 %
<input type="checkbox"/>	<u>Dahlke, GFL (Andreas Dahlke, Wählergemeinschaft GFL - Gemeinsam Für Lünen e.V.)</u>	388	4.12 %

Die Wahlbeteiligung liegt bei: **49,17 %**

→ **Ergebnis** Landratswahl 2014

Wahl zum Landrat des Kreises Unna

Gemeinde Kreisstadt Unna

Bewerber

Zwischenergebnis (25.05.2014 22:01 Uhr)

Eingang: 75 von 75 Stimmbezirk(en) (100%)

Merkmal	Anzahl	%
Wahlberechtigte	50.139	X
Wählerinnen und Wähler, Wahlbeteiligung	26.440	52,7
darunter Wähler mit Wahlschein	7.523	28,5
ungültige Stimmzettel	390	1,5
gültige Stimmen	26.050	98,5
Makiolla, Michael (SPD)	14.152	54,3
Jasperneite, Wilhelm (CDU)	7.101	27,3
Nadolski-Voigt, Hans-Joachim (GRÜNE)	2.624	10,1
Stalz, Helmut (FW Kreisverband Unna)	1.145	4,4
Schaefer, Ralf (PIRATEN)	1.028	3,9

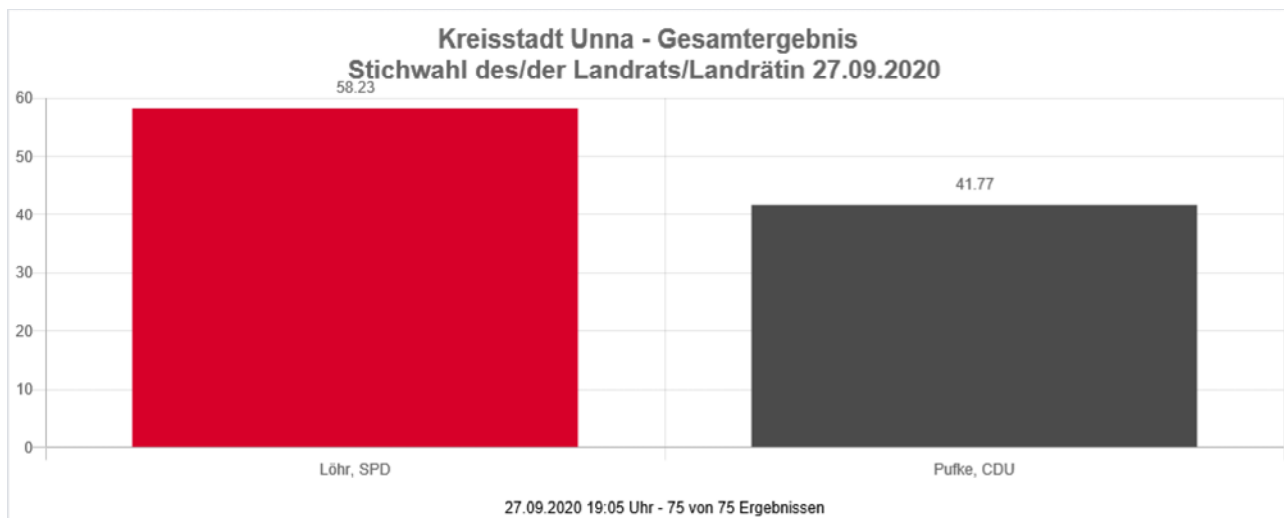
Aufgrund von Rundungsdifferenzen ist es möglich, dass in der Summierung nicht genau 100% erreicht werden.

→ **Stichwahl, 27. September**

→ **Gesamtergebnis Kreisstadt Unna**

Stichwahl des/der Landrats/Landrätin 27.09.2020

Kreisstadt Unna



		Anzahl	Prozent
<input type="checkbox"/>	<u>Löhr, SPD (Mario Löhr, Sozialdemokratische Partei Deutschlands)</u>	10.314	58.23 %
<input type="checkbox"/>	<u>Pufke, CDU (Marco Morten Pufke, Christlich Demokratische Union Deutschlands)</u>	7.397	41.77 %

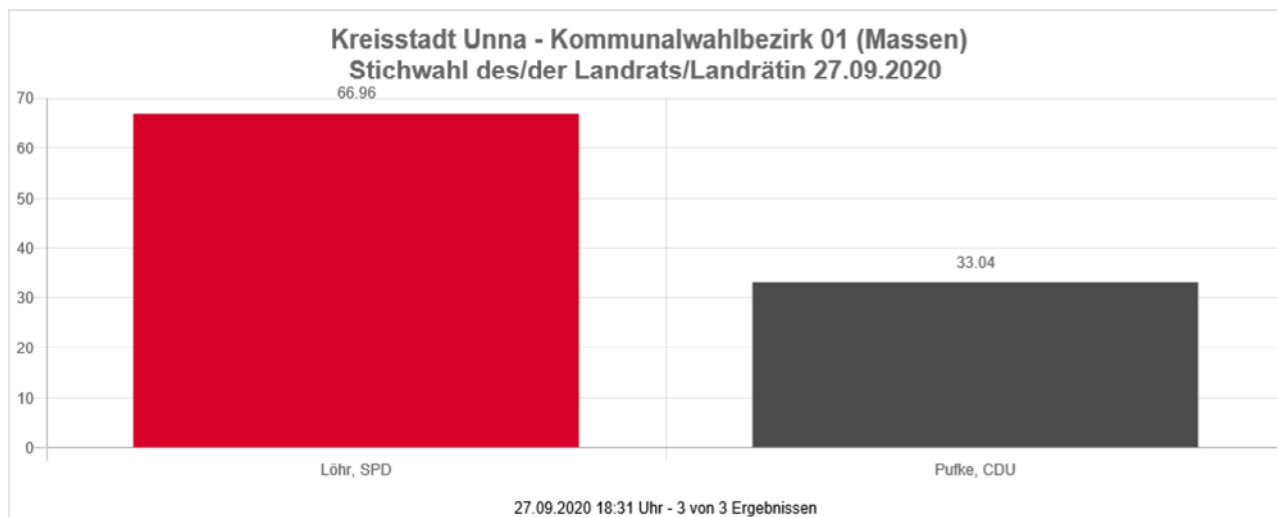
Die Wahlbeteiligung liegt bei: **36,21 %**

→ **Ergebnis** in den Wahlbezirken

Stichwahl des/der Landrats/Landrätin 27.09.2020

Kreisstadt Unna

Kommunalwahlbezirk 01 (Massen)



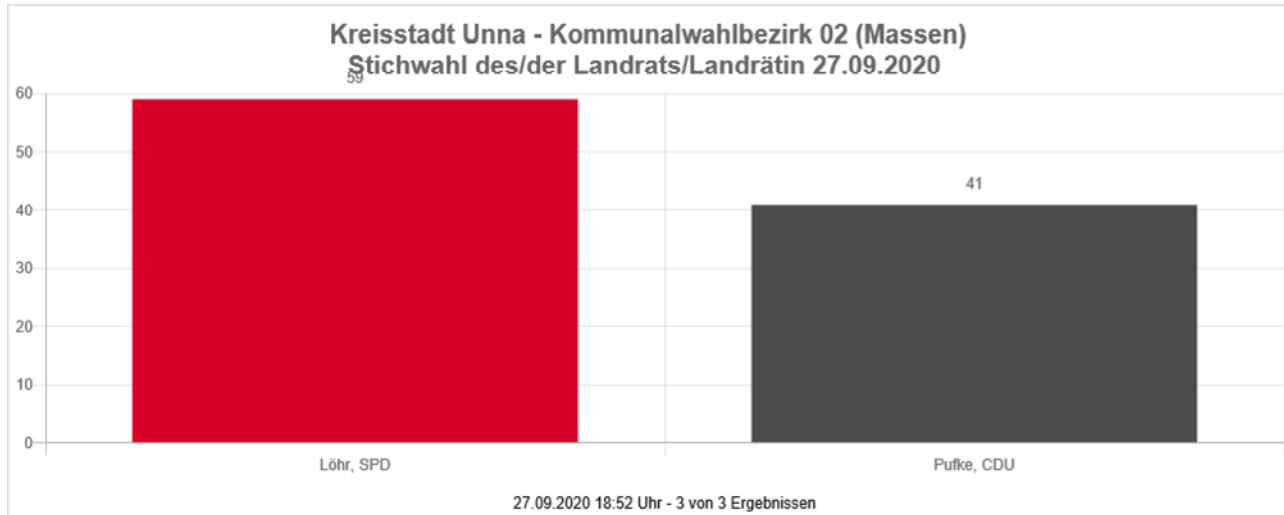
		Anzahl	Prozent
<input type="checkbox"/>	Löhr, SPD (Mario Löhr, Sozialdemokratische Partei Deutschlands)	375	66.96 %
<input type="checkbox"/>	Pufke, CDU (Marco Morten Pufke, Christlich Demokratische Union Deutschlands)	185	33.04 %

Die Wahlbeteiligung liegt bei: **28,73 %**

Stichwahl des/der Landrats/Landrätin 27.09.2020

Kreisstadt Unna

Kommunalwahlbezirk 02 (Massen)



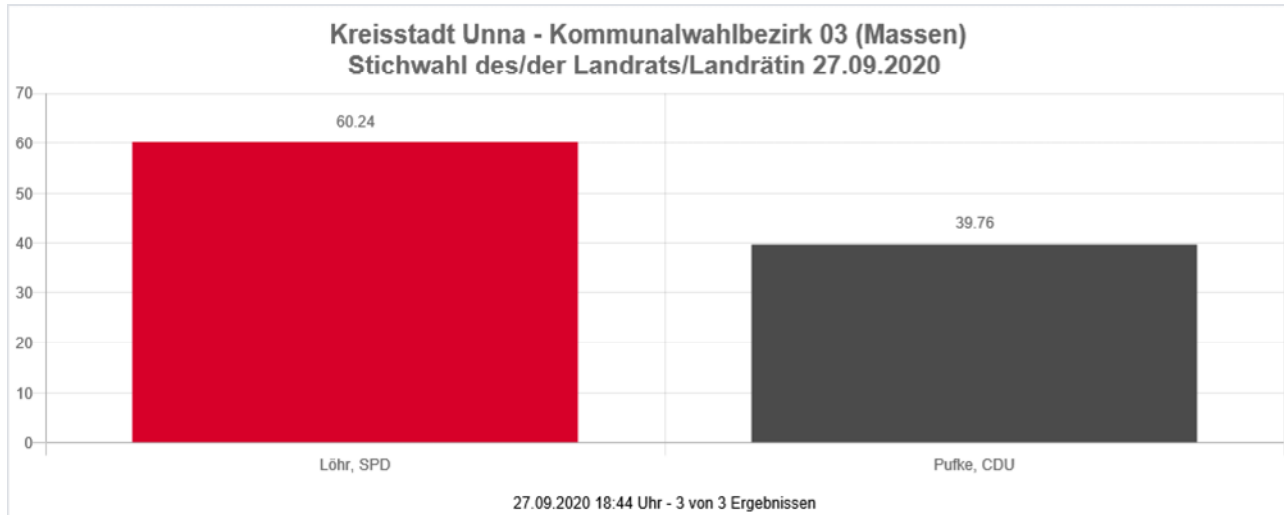
		Anzahl	Prozent
<input type="checkbox"/>	Löhr, SPD (Mario Löhr, Sozialdemokratische Partei Deutschlands)	518	59.00 %
<input type="checkbox"/>	Pufke, CDU (Marco Morten Pufke, Christlich Demokratische Union Deutschlands)	360	41.00 %

Die Wahlbeteiligung liegt bei: **36,97 %**

Stichwahl des/der Landrats/Landrätin 27.09.2020

Kreisstadt Unna

Kommunalwahlbezirk 03 (Massen)



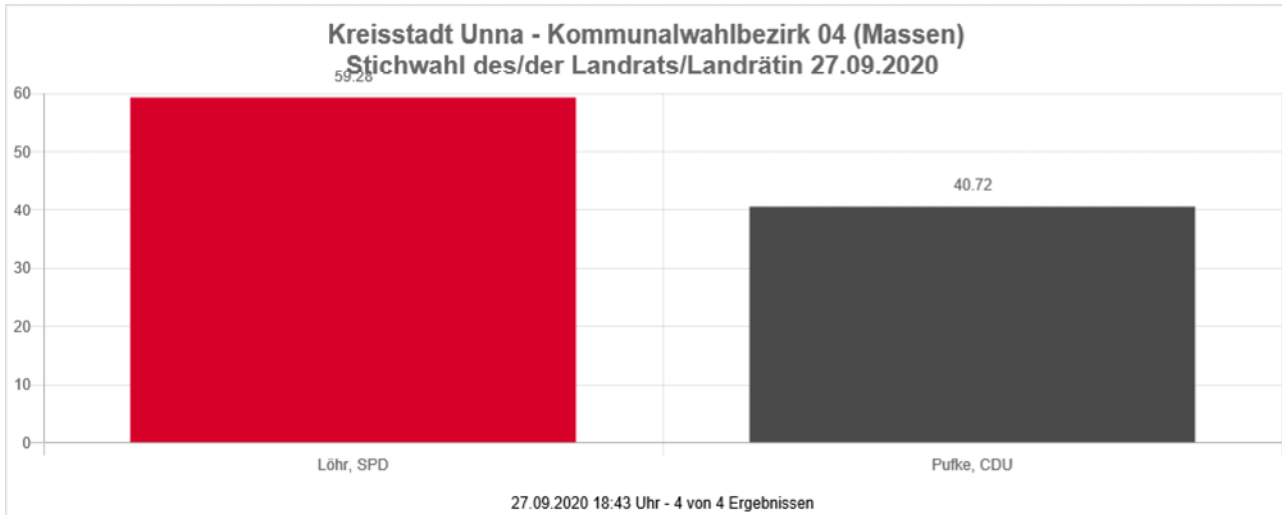
		Anzahl	Prozent
<input type="checkbox"/>	Löhr, SPD (Mario Löhr, Sozialdemokratische Partei Deutschlands)	400	60.24 %
<input type="checkbox"/>	Pufke, CDU (Marco Morten Pufke, Christlich Demokratische Union Deutschlands)	264	39.76 %

Die Wahlbeteiligung liegt bei: **32,37 %**

Stichwahl des/der Landrats/Landrätin 27.09.2020

Kreisstadt Unna

Kommunalwahlbezirk 04 (Massen)



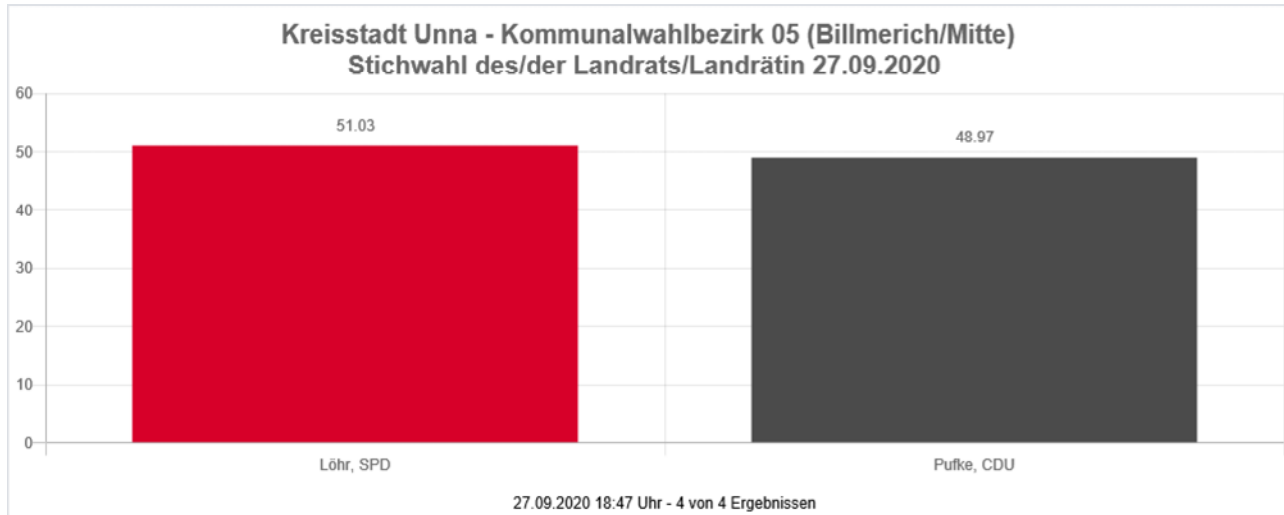
	Anzahl	Prozent
<input type="checkbox"/> Löhr, SPD (Mario Löhr, Sozialdemokratische Partei Deutschlands)	396	59.28 %
<input type="checkbox"/> Pufke, CDU (Marco Morten Pufke, Christlich Demokratische Union Deutschlands)	272	40.72 %

Die Wahlbeteiligung liegt bei: **31,27 %**

Stichwahl des/der Landrats/Landrätin 27.09.2020

Kreisstadt Unna

Kommunalwahlbezirk 05 (Billmerich/Mitte)



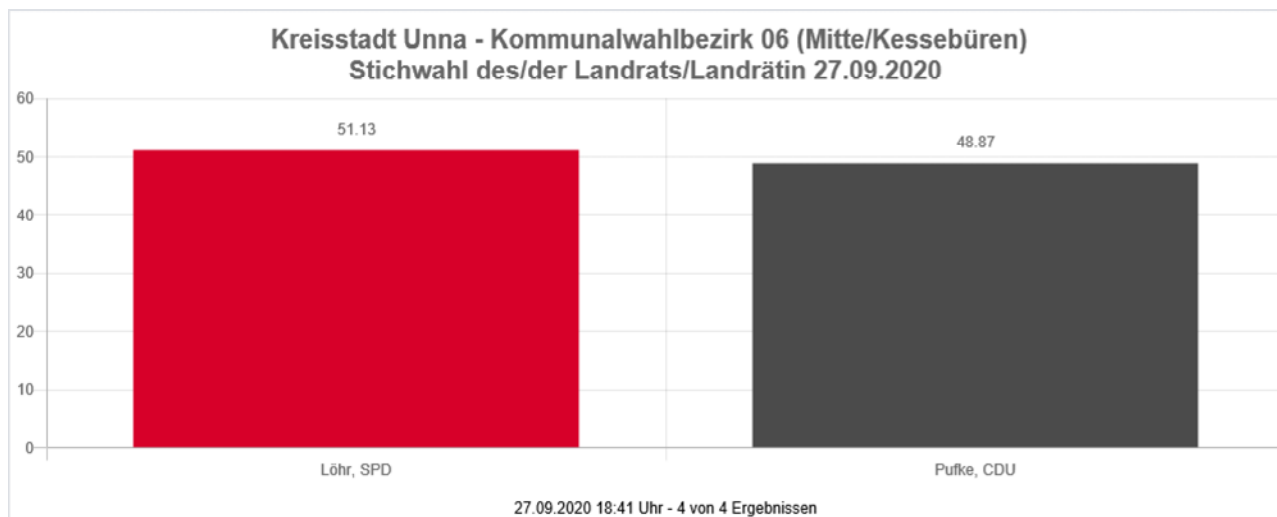
		Anzahl	Prozent
<input type="checkbox"/>	Löhr, SPD (Mario Löhr, Sozialdemokratische Partei Deutschlands)	519	51.03 %
<input type="checkbox"/>	Pufke, CDU (Marco Morten Pufke, Christlich Demokratische Union Deutschlands)	498	48.97 %

Die Wahlbeteiligung liegt bei: **45,58 %**

Stichwahl des/der Landrats/Landrätin 27.09.2020

Kreisstadt Unna

Kommunalwahlbezirk 06 (Mitte/Kessebüren)



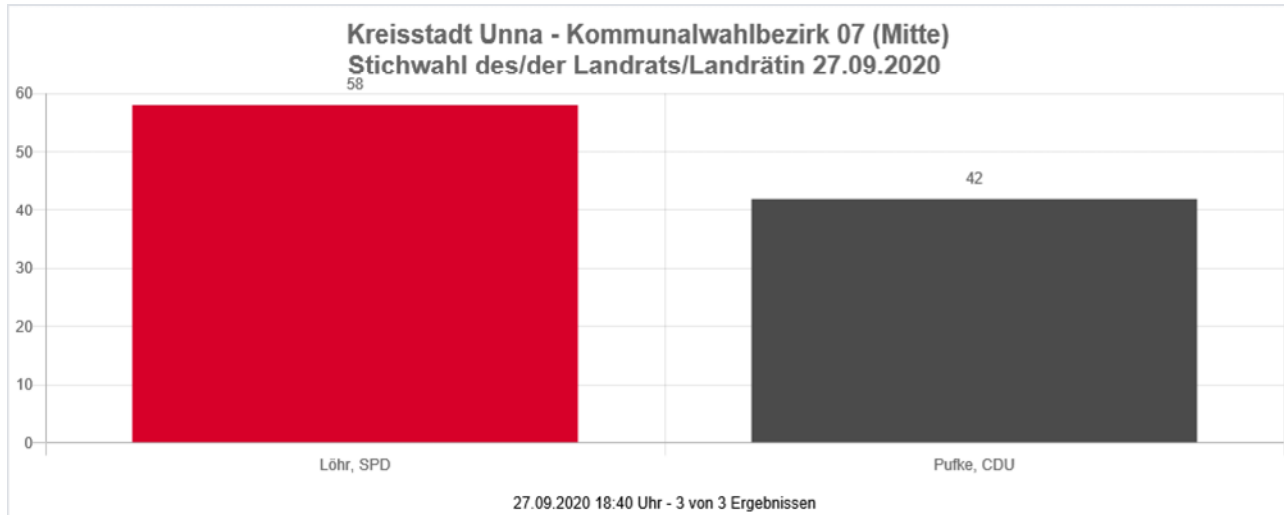
		Anzahl	Prozent
<input type="checkbox"/>	Löhr, SPD (Mario Löhr, Sozialdemokratische Partei Deutschlands)	496	51.13 %
<input type="checkbox"/>	Pufke, CDU (Marco Morten Pufke, Christlich Demokratische Union Deutschlands)	474	48.87 %

Die Wahlbeteiligung liegt bei: **44,75 %**

Stichwahl des/der Landrats/Landrätin 27.09.2020

Kreisstadt Unna

Kommunalwahlbezirk 07 (Mitte)



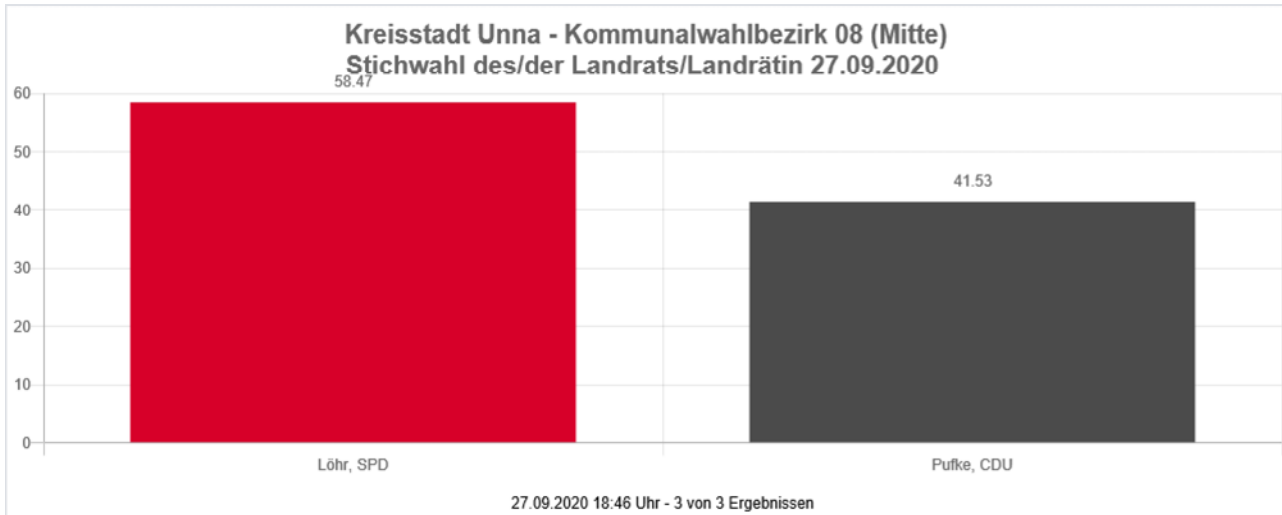
		Anzahl	Prozent
<input type="checkbox"/>	Löhr, SPD (Mario Löhr, Sozialdemokratische Partei Deutschlands)	395	58.00 %
<input type="checkbox"/>	Pufke, CDU (Marco Morten Pufke, Christlich Demokratische Union Deutschlands)	286	42.00 %

Die Wahlbeteiligung liegt bei: **30,63 %**

Stichwahl des/der Landrats/Landrätin 27.09.2020

Kreisstadt Unna

Kommunalwahlbezirk 08 (Mitte)



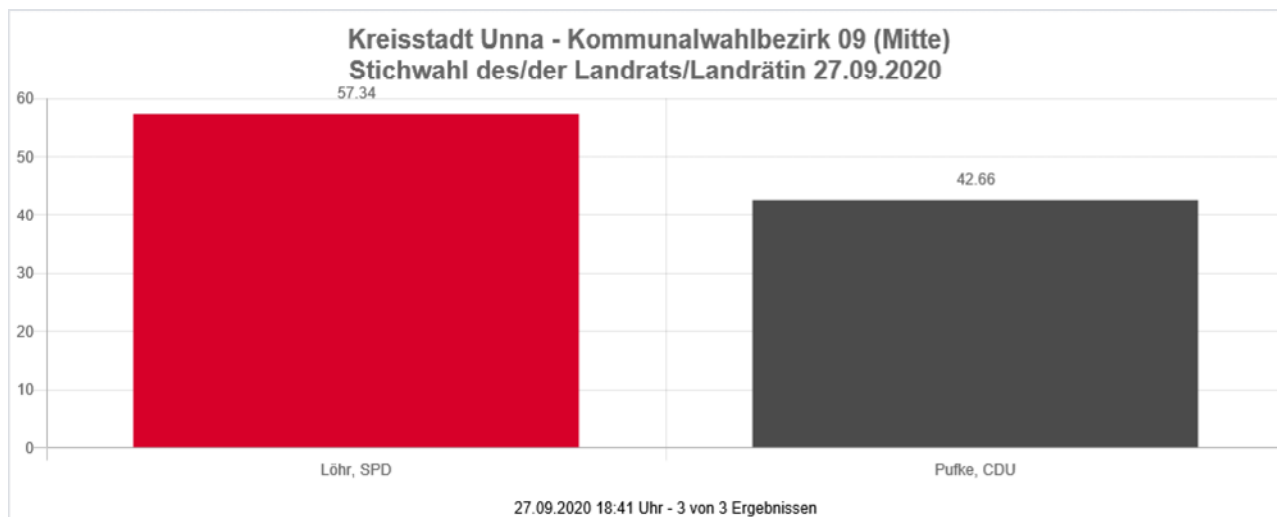
	Anzahl	Prozent
<input type="checkbox"/> Löhr, SPD (Mario Löhr, Sozialdemokratische Partei Deutschlands)	435	58.47 %
<input type="checkbox"/> Pufke, CDU (Marco Morten Pufke, Christlich Demokratische Union Deutschlands)	309	41.53 %

Die Wahlbeteiligung liegt bei: **35,43 %**

Stichwahl des/der Landrats/Landrätin 27.09.2020

Kreisstadt Unna

Kommunalwahlbezirk 09 (Mitte)



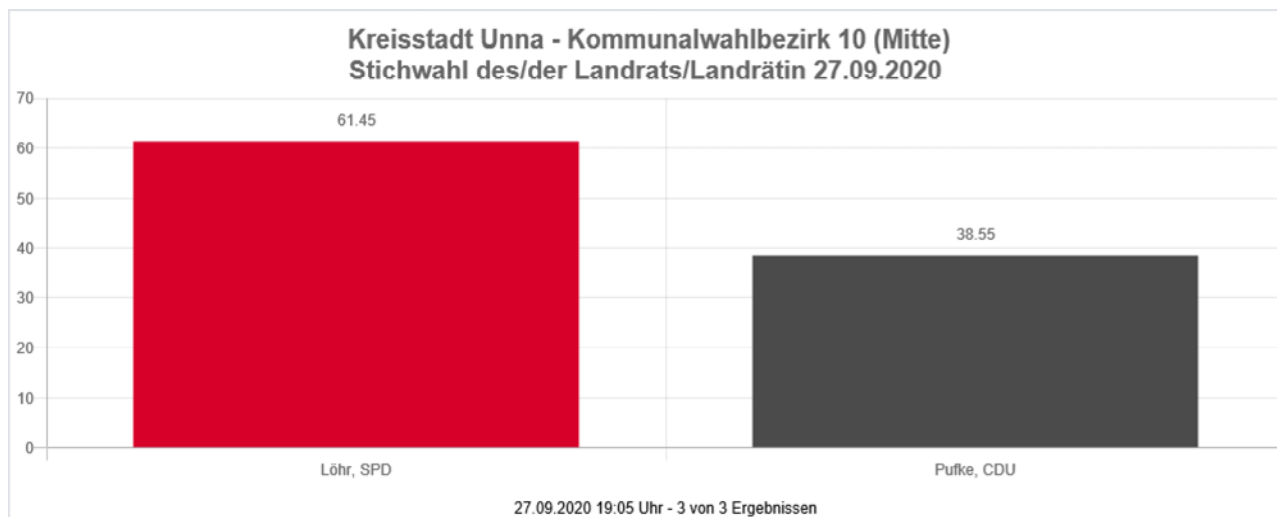
	Anzahl	Prozent
<input type="checkbox"/> Löhr, SPD (Mario Löhr, Sozialdemokratische Partei Deutschlands)	461	57.34 %
<input type="checkbox"/> Pufke, CDU (Marco Morten Pufke, Christlich Demokratische Union Deutschlands)	343	42.66 %

Die Wahlbeteiligung liegt bei: **38,33 %**

Stichwahl des/der Landrats/Landrätin 27.09.2020

Kreisstadt Unna

Kommunalwahlbezirk 10 (Mitte)



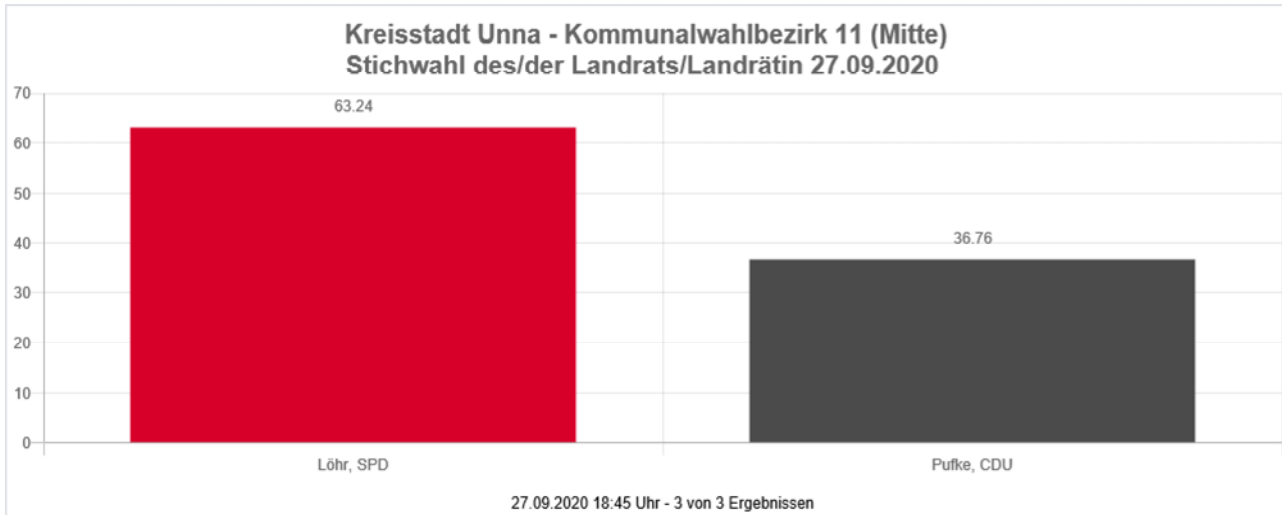
		Anzahl	Prozent
<input type="checkbox"/>	Löhr, SPD (Mario Löhr, Sozialdemokratische Partei Deutschlands)	483	61.45 %
<input type="checkbox"/>	Pufke, CDU (Marco Morten Pufke, Christlich Demokratische Union Deutschlands)	303	38.55 %

Die Wahlbeteiligung liegt bei: **36,70 %**

Stichwahl des/der Landrats/Landrätin 27.09.2020

Kreisstadt Unna

Kommunalwahlbezirk 11 (Mitte)



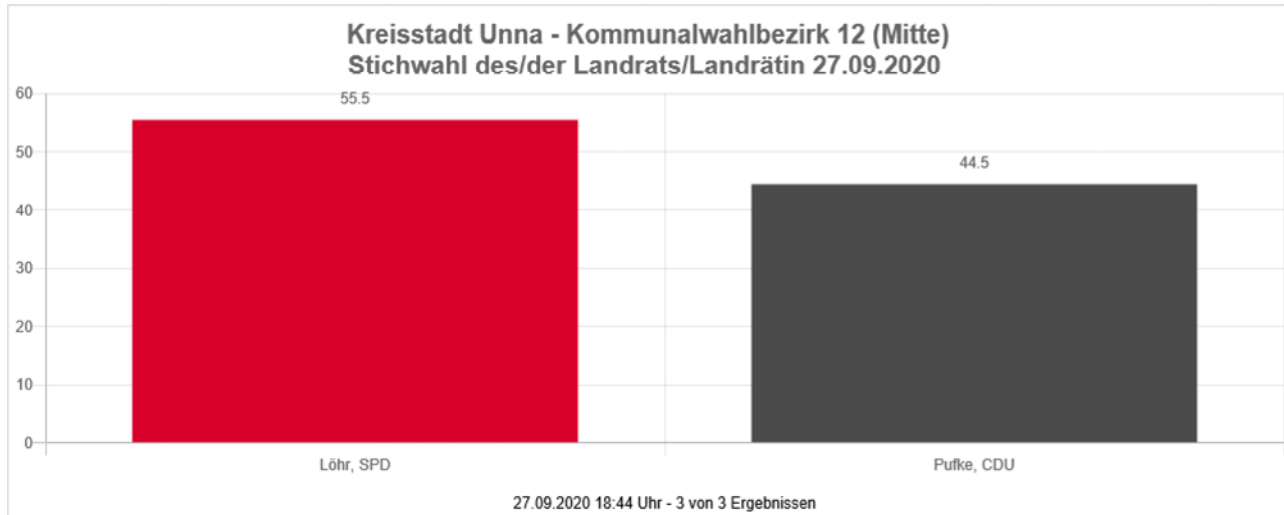
	Anzahl	Prozent
<input type="checkbox"/> Löhr, SPD (Mario Löhr, Sozialdemokratische Partei Deutschlands)	473	63.24 %
<input type="checkbox"/> Pufke, CDU (Marco Morten Pufke, Christlich Demokratische Union Deutschlands)	275	36.76 %

Die Wahlbeteiligung liegt bei: **36,38 %**

Stichwahl des/der Landrats/Landrätin 27.09.2020

Kreisstadt Unna

Kommunalwahlbezirk 12 (Mitte)



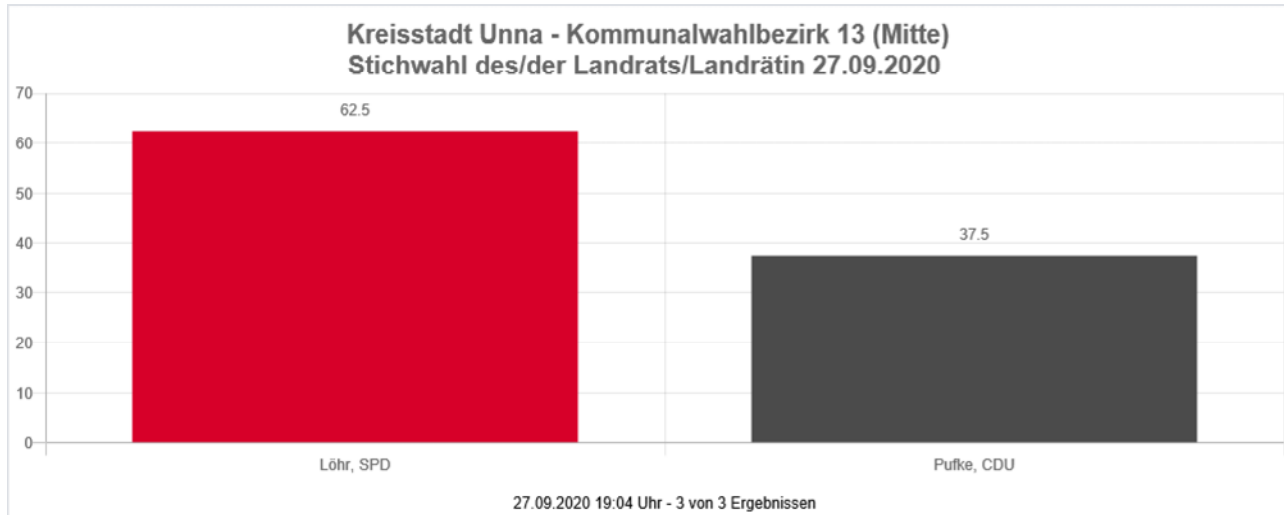
		Anzahl	Prozent
<input type="checkbox"/>	Löhr, SPD (Mario Löhr, Sozialdemokratische Partei Deutschlands)	560	55.50 %
<input type="checkbox"/>	Pufke, CDU (Marco Morten Pufke, Christlich Demokratische Union Deutschlands)	449	44.50 %

Die Wahlbeteiligung liegt bei: **45,61 %**

Stichwahl des/der Landrats/Landrätin 27.09.2020

Kreisstadt Unna

Kommunalwahlbezirk 13 (Mitte)



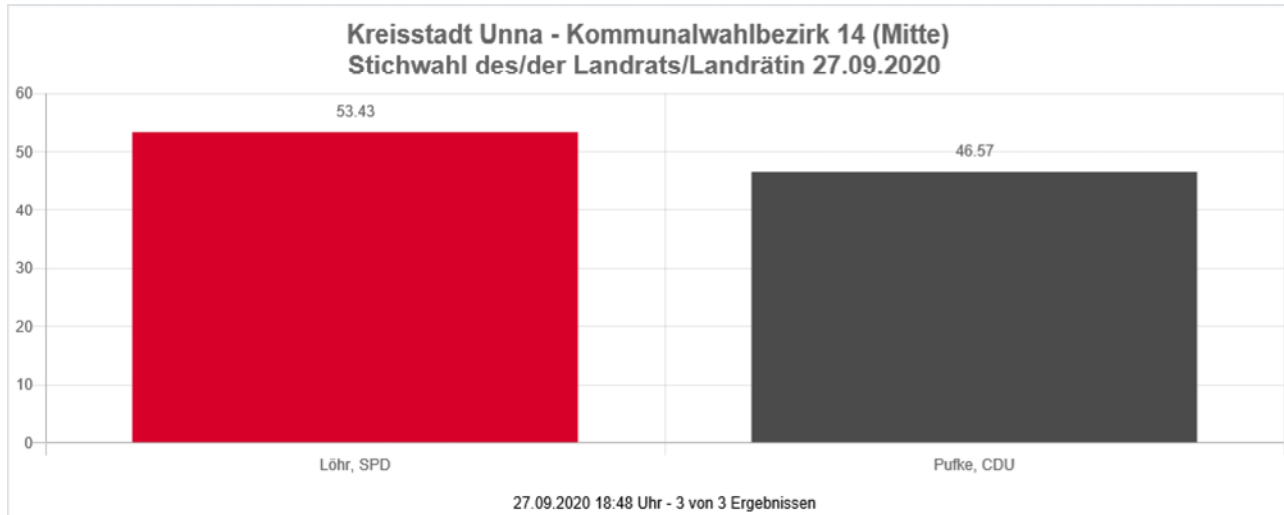
		Anzahl	Prozent
<input type="checkbox"/>	Löhr, SPD (Mario Löhr, Sozialdemokratische Partei Deutschlands)	400	62.50 %
<input type="checkbox"/>	Pufke, CDU (Marco Morten Pufke, Christlich Demokratische Union Deutschlands)	240	37.50 %

Die Wahlbeteiligung liegt bei: **29,84 %**

Stichwahl des/der Landrats/Landrätin 27.09.2020

Kreisstadt Unna

Kommunalwahlbezirk 14 (Mitte)



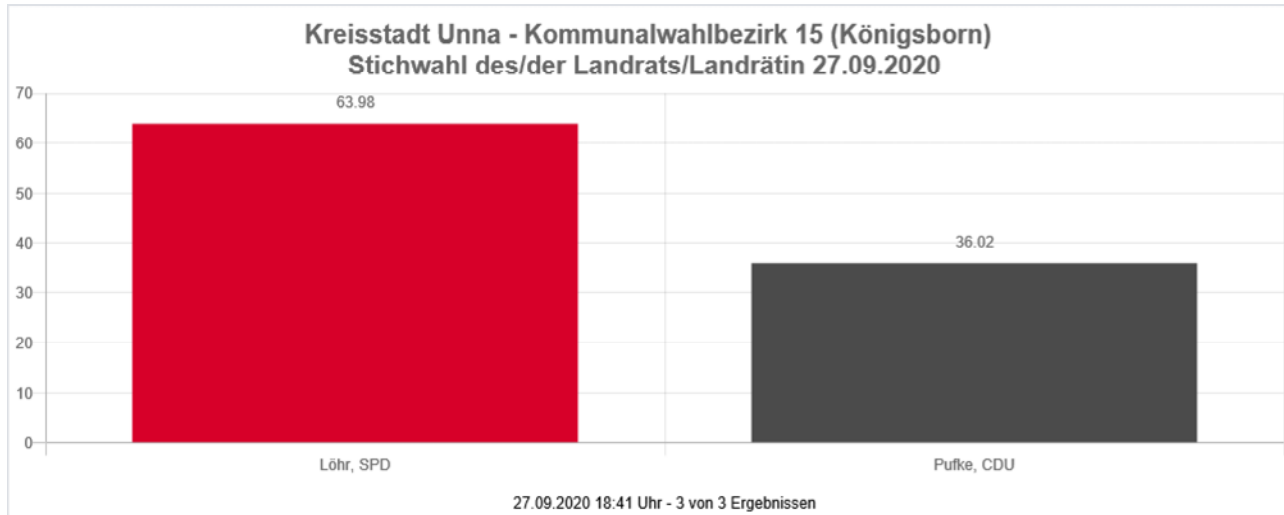
		Anzahl	Prozent
<input type="checkbox"/>	Löhr, SPD (Mario Löhr, Sozialdemokratische Partei Deutschlands)	475	53.43 %
<input type="checkbox"/>	Pufke, CDU (Marco Morten Pufke, Christlich Demokratische Union Deutschlands)	414	46.57 %

Die Wahlbeteiligung liegt bei: **40,75 %**

Stichwahl des/der Landrats/Landrätin 27.09.2020

Kreisstadt Unna

Kommunalwahlbezirk 15 (Königsborn)



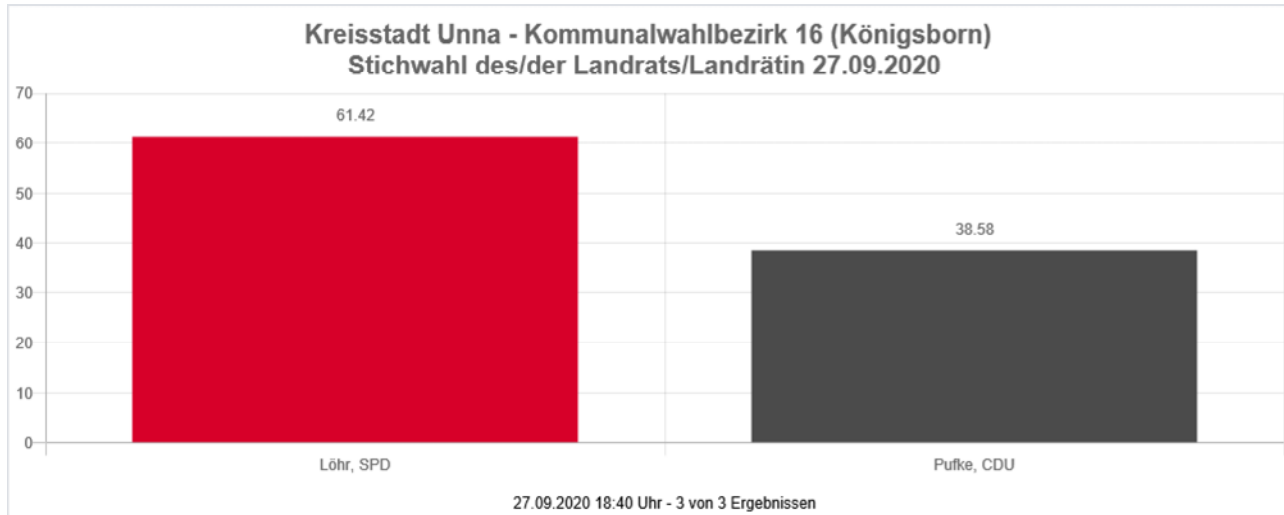
		Anzahl	Prozent
<input type="checkbox"/>	Löhr, SPD (Mario Löhr, Sozialdemokratische Partei Deutschlands)	540	63.98 %
<input type="checkbox"/>	Pufke, CDU (Marco Morten Pufke, Christlich Demokratische Union Deutschlands)	304	36.02 %

Die Wahlbeteiligung liegt bei: **42,40 %**

Stichwahl des/der Landrats/Landrätin 27.09.2020

Kreisstadt Unna

Kommunalwahlbezirk 16 (Königsborn)



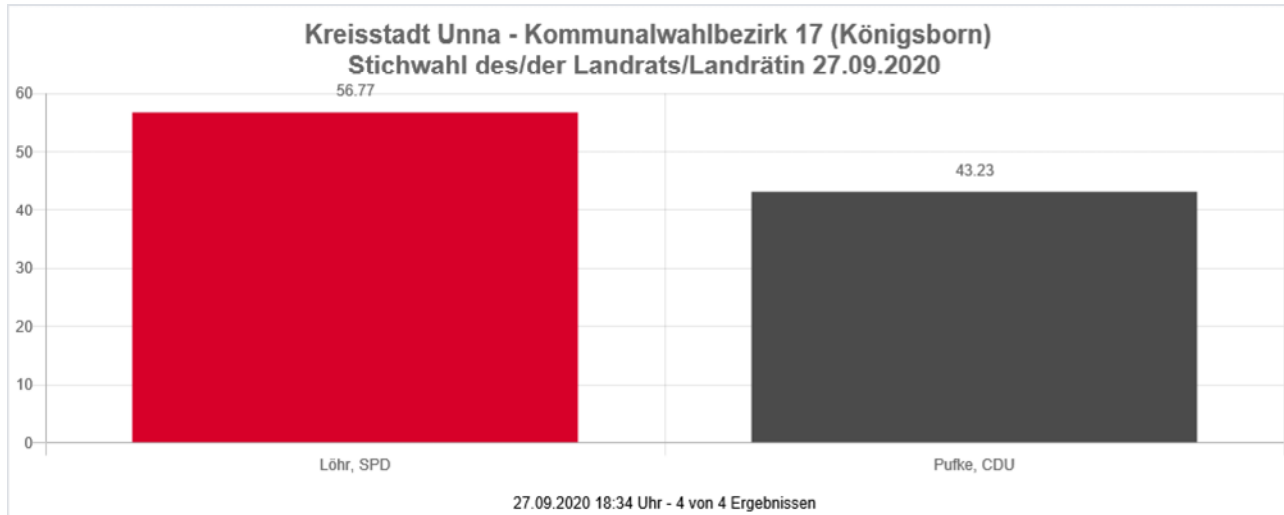
		Anzahl	Prozent
<input type="checkbox"/>	Löhr, SPD (Mario Löhr, Sozialdemokratische Partei Deutschlands)	277	61.42 %
<input type="checkbox"/>	Pufke, CDU (Marco Morten Pufke, Christlich Demokratische Union Deutschlands)	174	38.58 %

Die Wahlbeteiligung liegt bei: **23,03 %**

Stichwahl des/der Landrats/Landrätin 27.09.2020

Kreisstadt Unna

Kommunalwahlbezirk 17 (Königsborn)



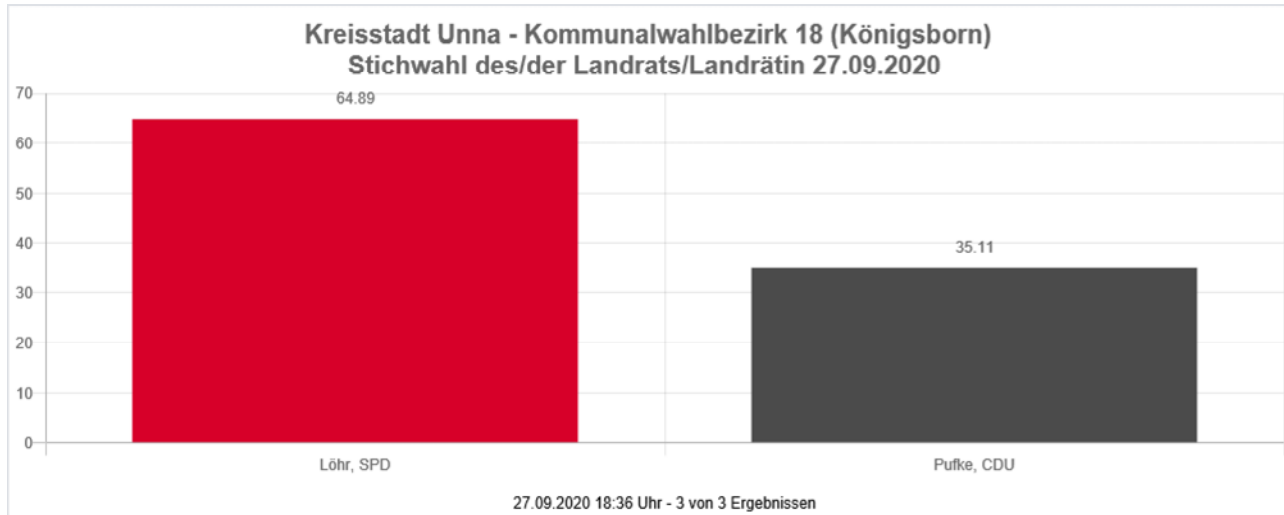
	Anzahl	Prozent
<input type="checkbox"/> Löhr, SPD (Mario Löhr, Sozialdemokratische Partei Deutschlands)	302	56.77 %
<input type="checkbox"/> Pufke, CDU (Marco Morten Pufke, Christlich Demokratische Union Deutschlands)	230	43.23 %

Die Wahlbeteiligung liegt bei: **26,94 %**

Stichwahl des/der Landrats/Landrätin 27.09.2020

Kreisstadt Unna

Kommunalwahlbezirk 18 (Königsborn)



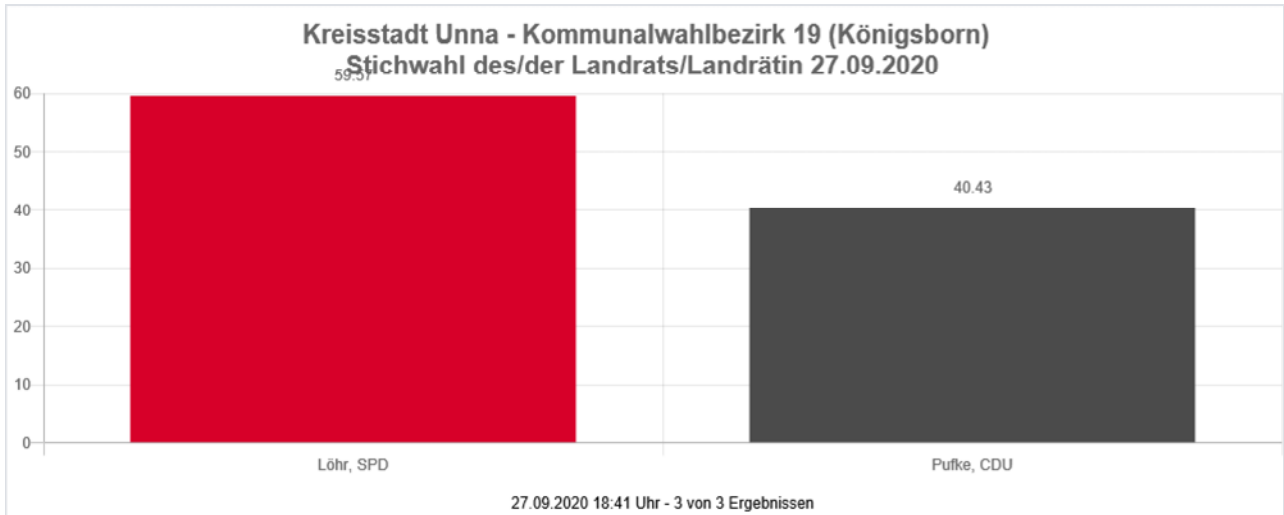
		Anzahl	Prozent
<input type="checkbox"/>	Löhr, SPD (Mario Löhr, Sozialdemokratische Partei Deutschlands)	427	64.89 %
<input type="checkbox"/>	Pufke, CDU (Marco Morten Pufke, Christlich Demokratische Union Deutschlands)	231	35.11 %

Die Wahlbeteiligung liegt bei: **32,43 %**

Stichwahl des/der Landrats/Landrätin 27.09.2020

Kreisstadt Unna

Kommunalwahlbezirk 19 (Königsborn)



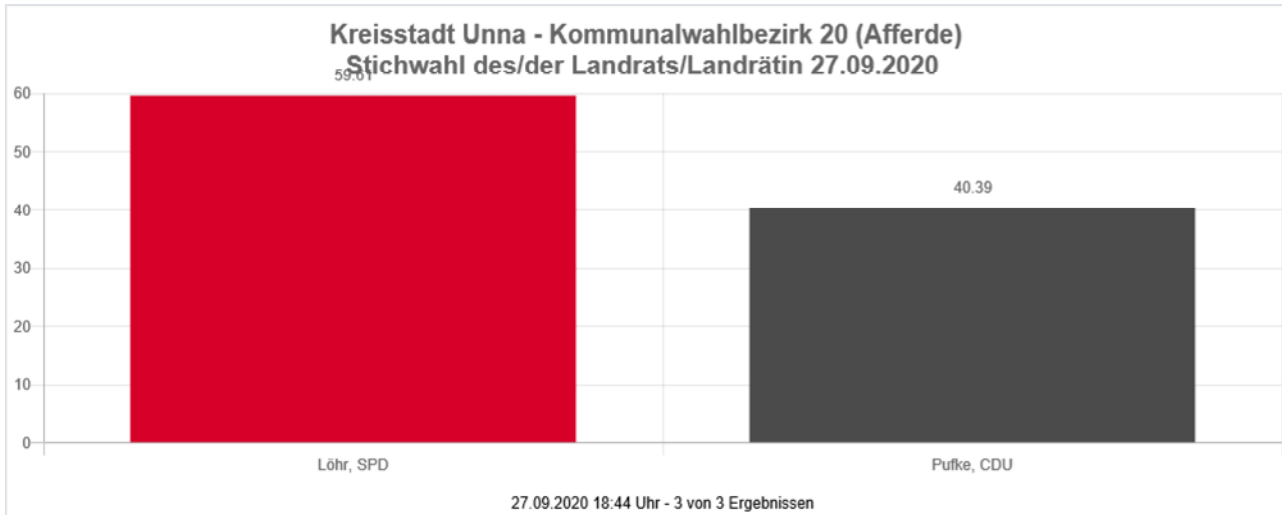
		Anzahl	Prozent
<input type="checkbox"/>	Löhr, SPD (Mario Löhr, Sozialdemokratische Partei Deutschlands)	302	59.57 %
<input type="checkbox"/>	Pufke, CDU (Marco Morten Pufke, Christlich Demokratische Union Deutschlands)	205	40.43 %

Die Wahlbeteiligung liegt bei: **24,64 %**

Stichwahl des/der Landrats/Landrätin 27.09.2020

Kreisstadt Unna

Kommunalwahlbezirk 20 (Afferde)



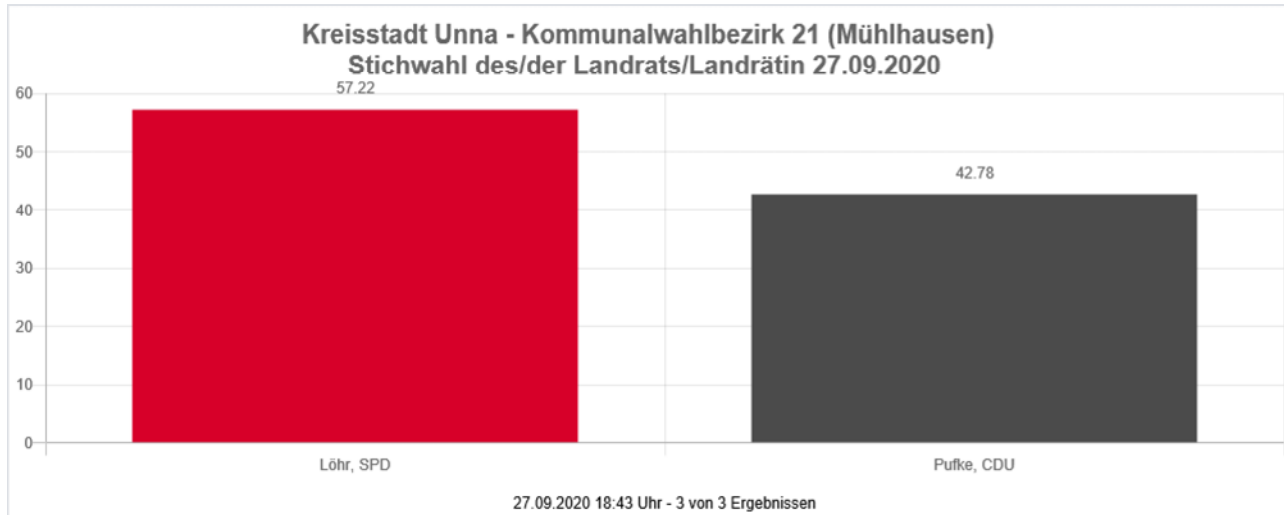
		Anzahl	Prozent
<input type="checkbox"/>	Löhr, SPD (Mario Löhr, Sozialdemokratische Partei Deutschlands)	400	59.61 %
<input type="checkbox"/>	Pufke, CDU (Marco Morten Pufke, Christlich Demokratische Union Deutschlands)	271	40.39 %

Die Wahlbeteiligung liegt bei: **35,43 %**

Stichwahl des/der Landrats/Landrätin 27.09.2020

Kreisstadt Unna

Kommunalwahlbezirk 21 (Mühlhausen)



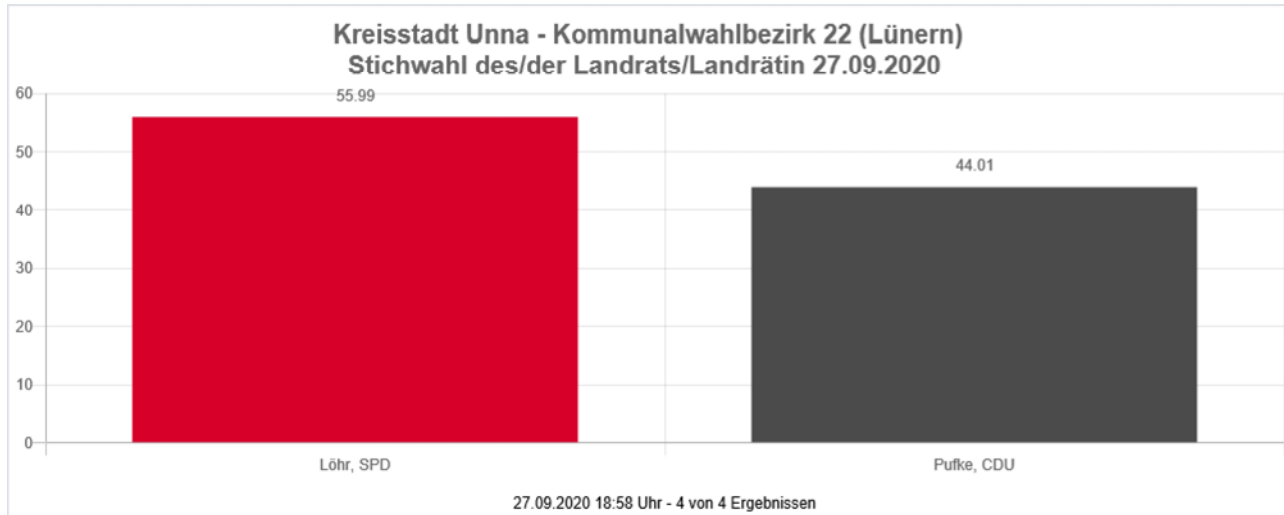
		Anzahl	Prozent
<input type="checkbox"/>	Löhr, SPD (Mario Löhr, Sozialdemokratische Partei Deutschlands)	606	57.22 %
<input type="checkbox"/>	Pufke, CDU (Marco Morten Pufke, Christlich Demokratische Union Deutschlands)	453	42.78 %

Die Wahlbeteiligung liegt bei: **43,13 %**

Stichwahl des/der Landrats/Landrätin 27.09.2020

Kreisstadt Unna

Kommunalwahlbezirk 22 (Lünern)



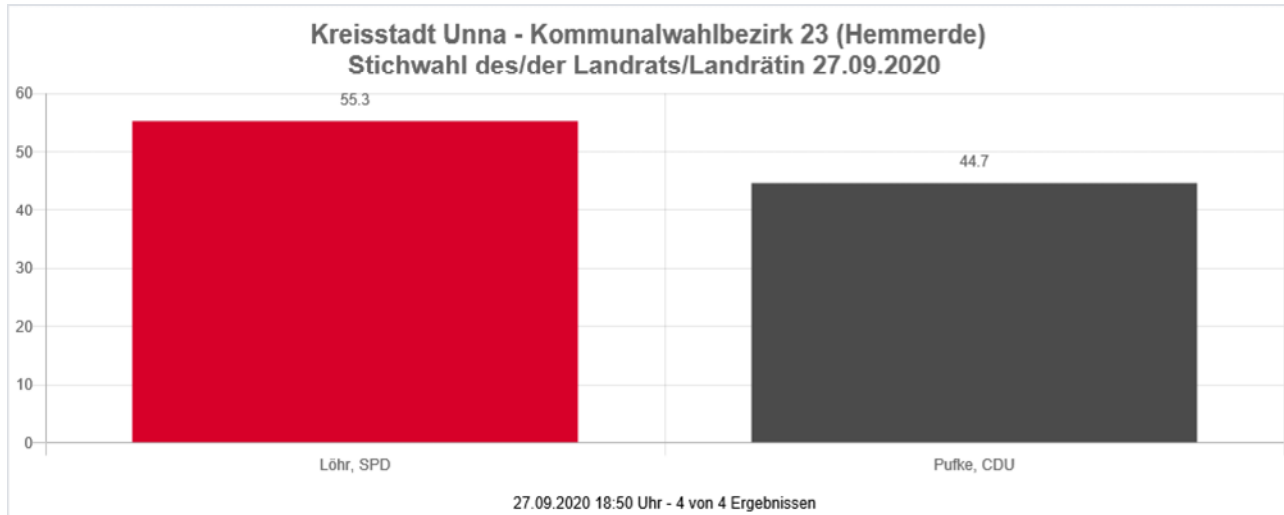
		Anzahl	Prozent
<input type="checkbox"/>	Löhr, SPD (Mario Löhr, Sozialdemokratische Partei Deutschlands)	505	55.99 %
<input type="checkbox"/>	Pufke, CDU (Marco Morten Pufke, Christlich Demokratische Union Deutschlands)	397	44.01 %

Die Wahlbeteiligung liegt bei: **44,88 %**

Stichwahl des/der Landrats/Landrätin 27.09.2020

Kreisstadt Unna

Kommunalwahlbezirk 23 (Hemmerde)



		Anzahl	Prozent
<input type="checkbox"/>	Löhr, SPD (Mario Löhr, Sozialdemokratische Partei Deutschlands)	569	55.30 %
<input type="checkbox"/>	Pufke, CDU (Marco Morten Pufke, Christlich Demokratische Union Deutschlands)	460	44.70 %

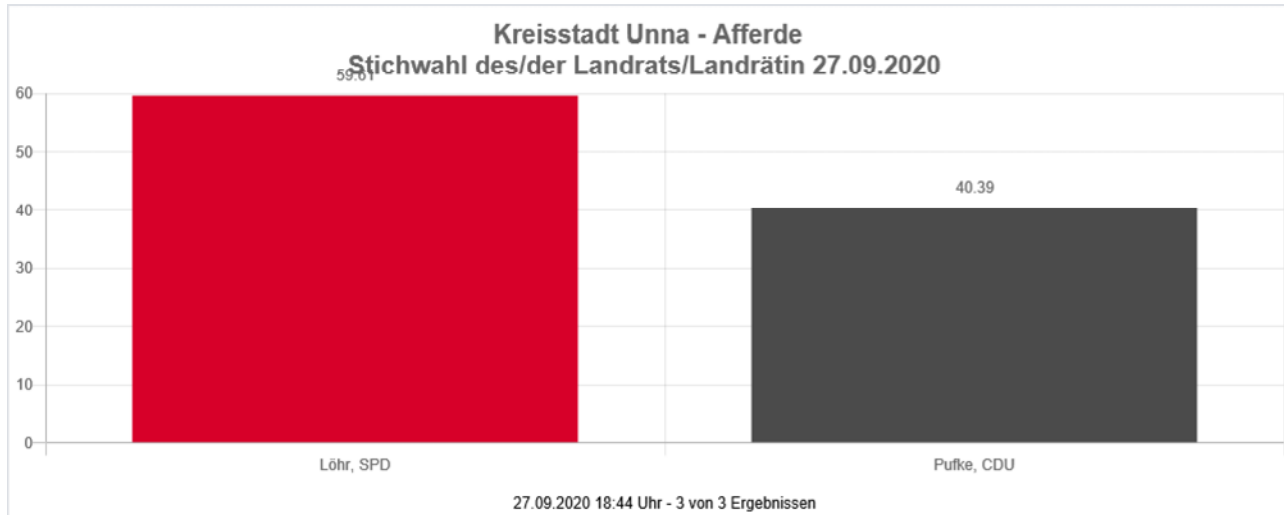
Die Wahlbeteiligung liegt bei: **41,68 %**

→ **Ergebnisse** in den Stadtteilen

Stichwahl des/der Landrats/Landrätin 27.09.2020

Kreisstadt Unna

Afferde



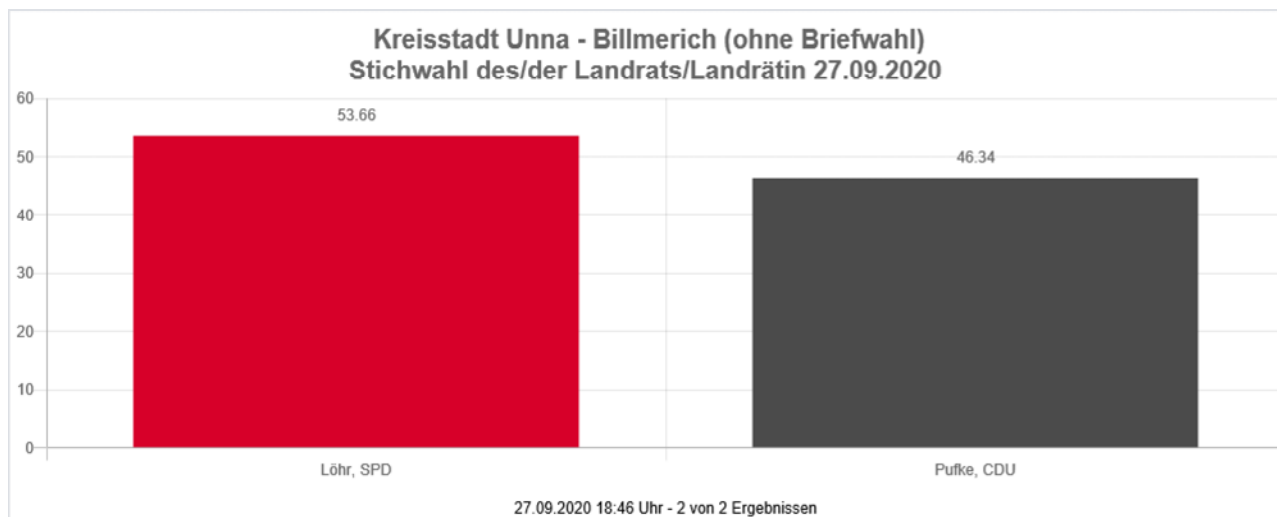
		Anzahl	Prozent
<input type="checkbox"/>	Löhr, SPD (Mario Löhr, Sozialdemokratische Partei Deutschlands)	400	59.61 %
<input type="checkbox"/>	Pufke, CDU (Marco Morten Pufke, Christlich Demokratische Union Deutschlands)	271	40.39 %

Die Wahlbeteiligung liegt bei: **35,43 %**

Stichwahl des/der Landrats/Landrätin 27.09.2020

Kreisstadt Unna

Billmerich (ohne Briefwahl)



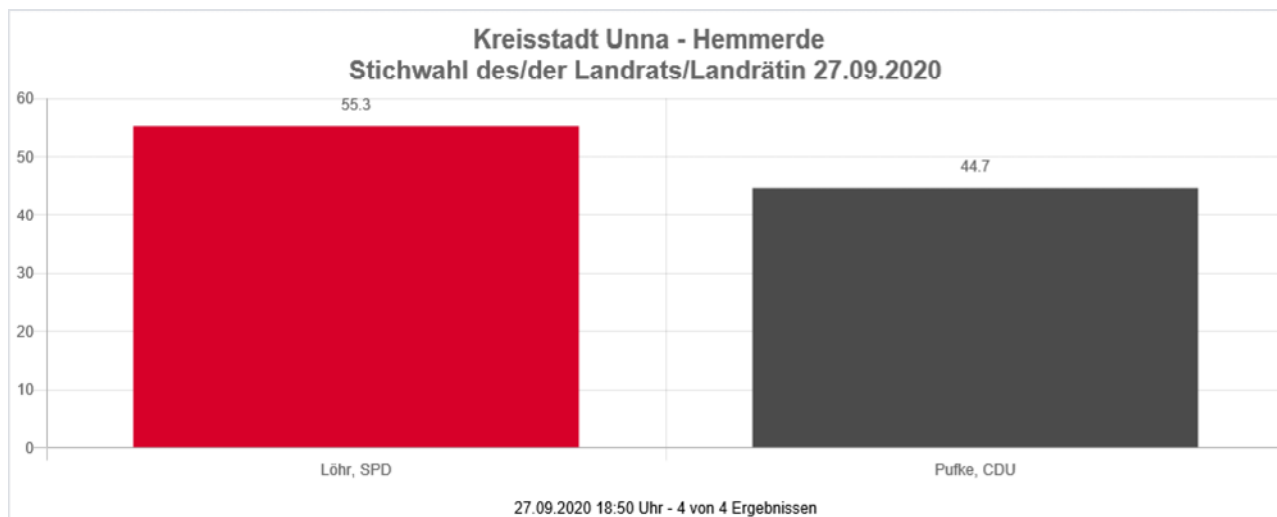
		Anzahl	Prozent
<input type="checkbox"/>	Löhr, SPD (Mario Löhr, Sozialdemokratische Partei Deutschlands)	227	53.66 %
<input type="checkbox"/>	Pufke, CDU (Marco Morten Pufke, Christlich Demokratische Union Deutschlands)	196	46.34 %

Die Wahlbeteiligung liegt bei: **23,99 %**

Stichwahl des/der Landrats/Landrätin 27.09.2020

Kreisstadt Unna

Hemmerde



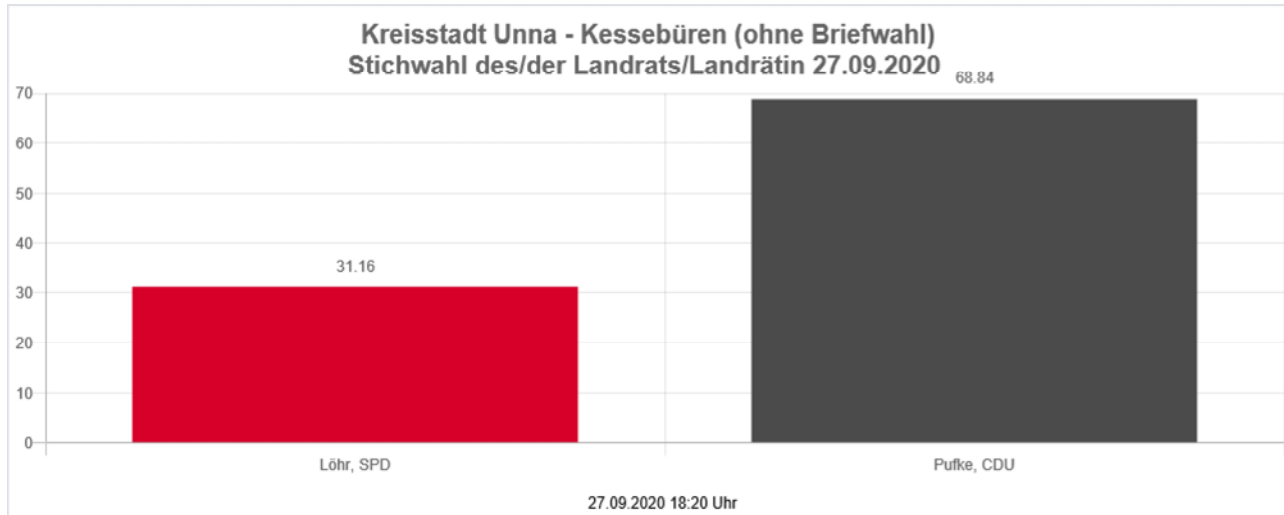
		Anzahl	Prozent
<input type="checkbox"/>	Löhr, SPD (Mario Löhr, Sozialdemokratische Partei Deutschlands)	569	55.30 %
<input type="checkbox"/>	Pufke, CDU (Marco Morten Pufke, Christlich Demokratische Union Deutschlands)	460	44.70 %

Die Wahlbeteiligung liegt bei: **41,68 %**

Stichwahl des/der Landrats/Landrätin 27.09.2020

Kreisstadt Unna

Kessebüren (ohne Briefwahl)



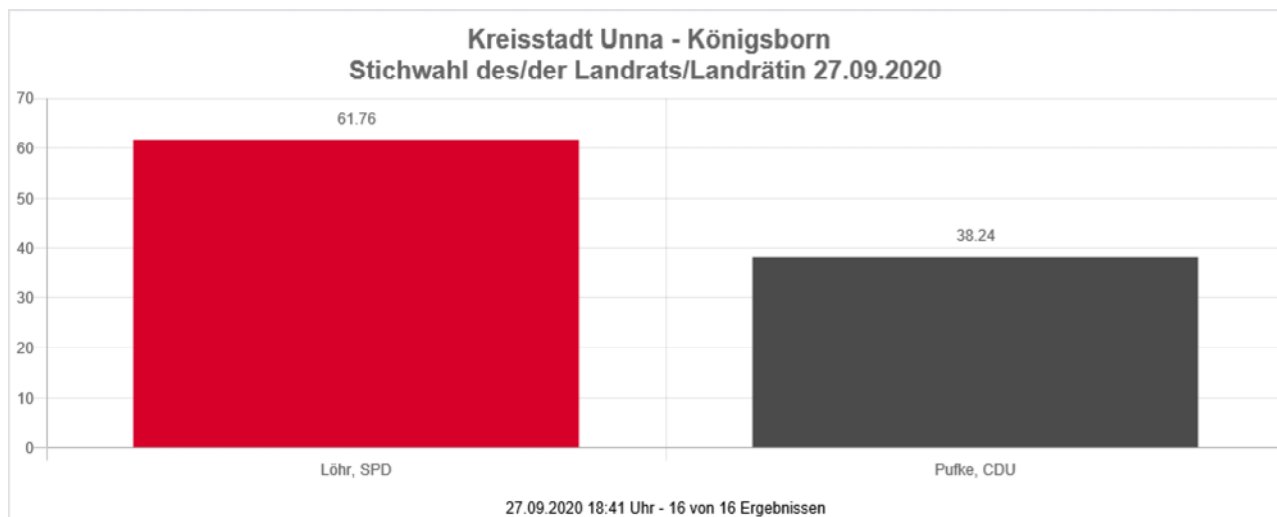
		Anzahl	Prozent
<input type="checkbox"/>	<u>Löhr, SPD (Mario Löhr, Sozialdemokratische Partei Deutschlands)</u>	43	31.16 %
<input type="checkbox"/>	<u>Pufke, CDU (Marco Morten Pufke, Christlich Demokratische Union Deutschlands)</u>	95	68.84 %

Die Wahlbeteiligung liegt bei: **28,14 %**

Stichwahl des/der Landrats/Landrätin 27.09.2020

Kreisstadt Unna

Königsborn



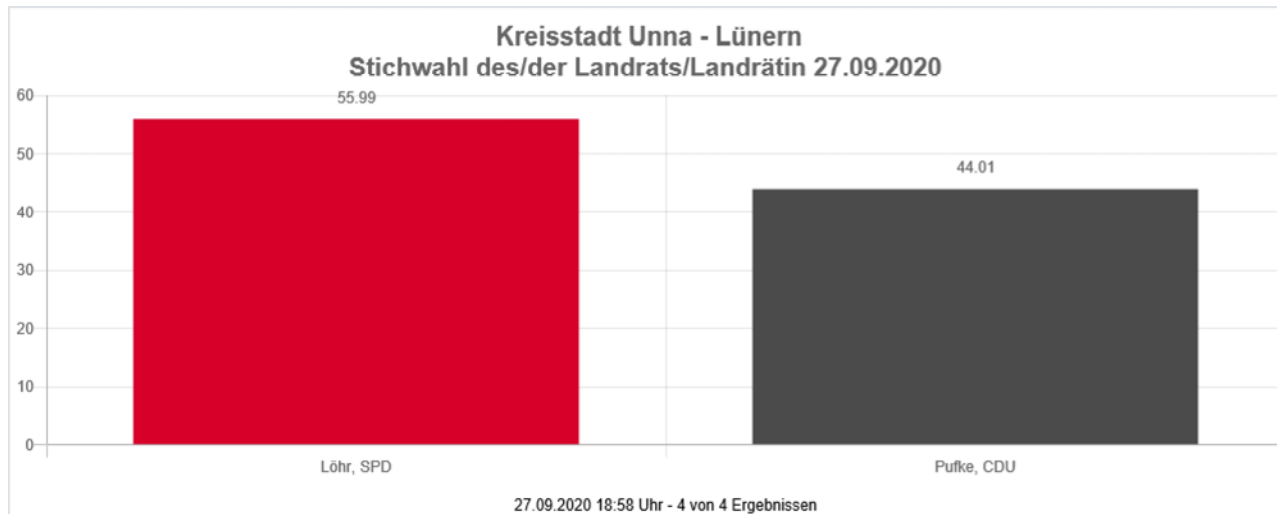
		Anzahl	Prozent
<input type="checkbox"/>	Löhr, SPD (Mario Löhr, Sozialdemokratische Partei Deutschlands)	1.848	61.76 %
<input type="checkbox"/>	Pufke, CDU (Marco Morten Pufke, Christlich Demokratische Union Deutschlands)	1.144	38.24 %

Die Wahlbeteiligung liegt bei: **29,90 %**

Stichwahl des/der Landrats/Landrätin 27.09.2020

Kreisstadt Unna

Lünern



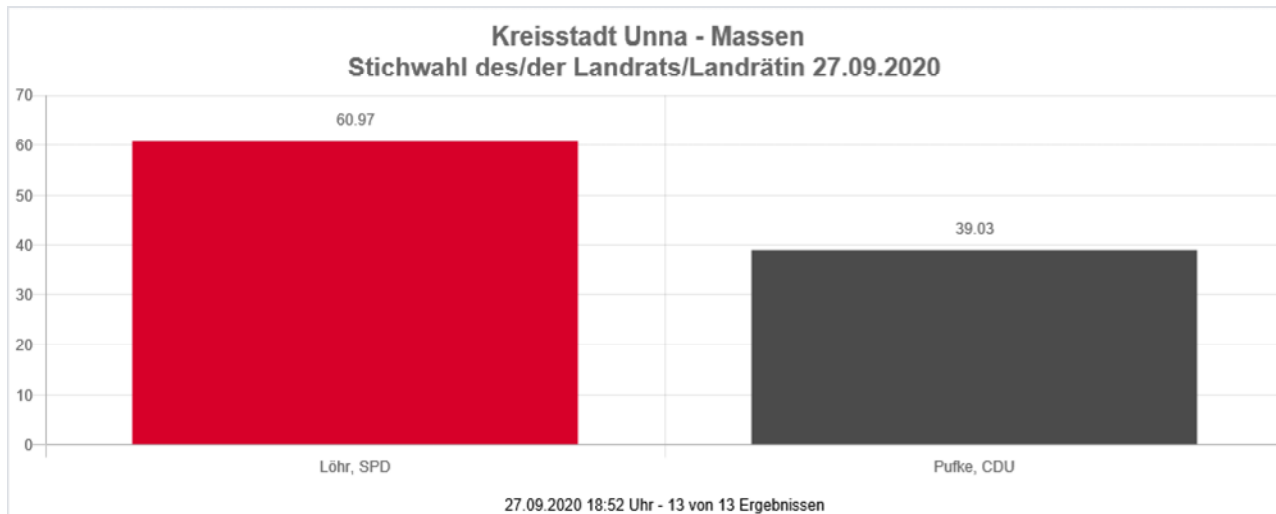
		Anzahl	Prozent
<input type="checkbox"/>	Löhr, SPD (Mario Löhr, Sozialdemokratische Partei Deutschlands)	505	55.99 %
<input type="checkbox"/>	Pufke, CDU (Marco Morten Pufke, Christlich Demokratische Union Deutschlands)	397	44.01 %

Die Wahlbeteiligung liegt bei: **44,88 %**

Stichwahl des/der Landrats/Landrätin 27.09.2020

Kreisstadt Unna

Massen



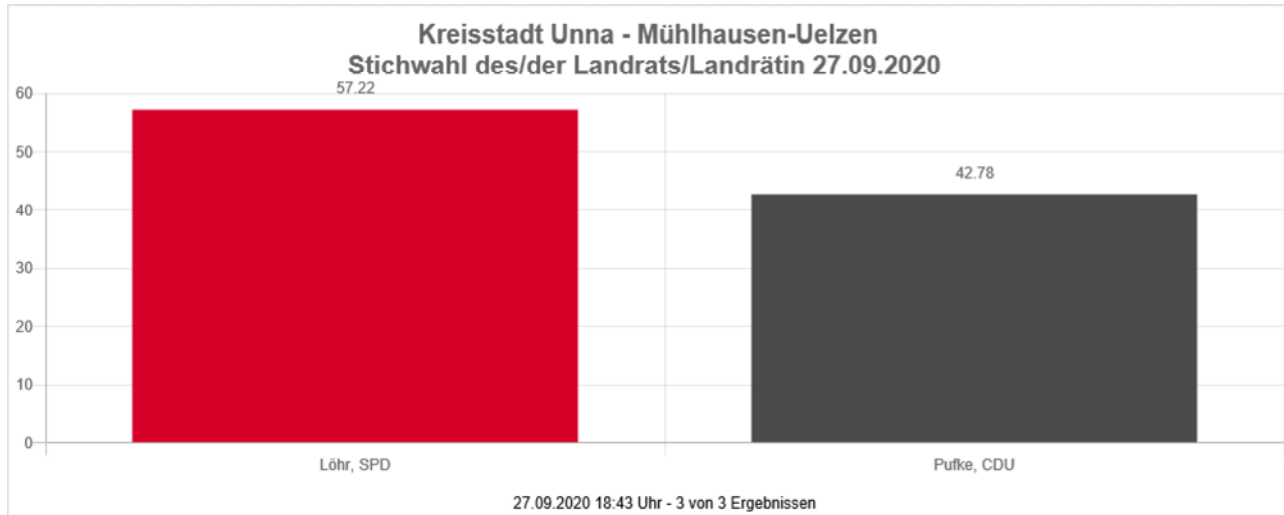
		Anzahl	Prozent
<input type="checkbox"/>	Löhr, SPD (Mario Löhr, Sozialdemokratische Partei Deutschlands)	1.689	60.97 %
<input type="checkbox"/>	Pufke, CDU (Marco Morten Pufke, Christlich Demokratische Union Deutschlands)	1.081	39.03 %

Die Wahlbeteiligung liegt bei: **32,55 %**

Stichwahl des/der Landrats/Landrätin 27.09.2020

Kreisstadt Unna

Mühlhausen-Uelzen



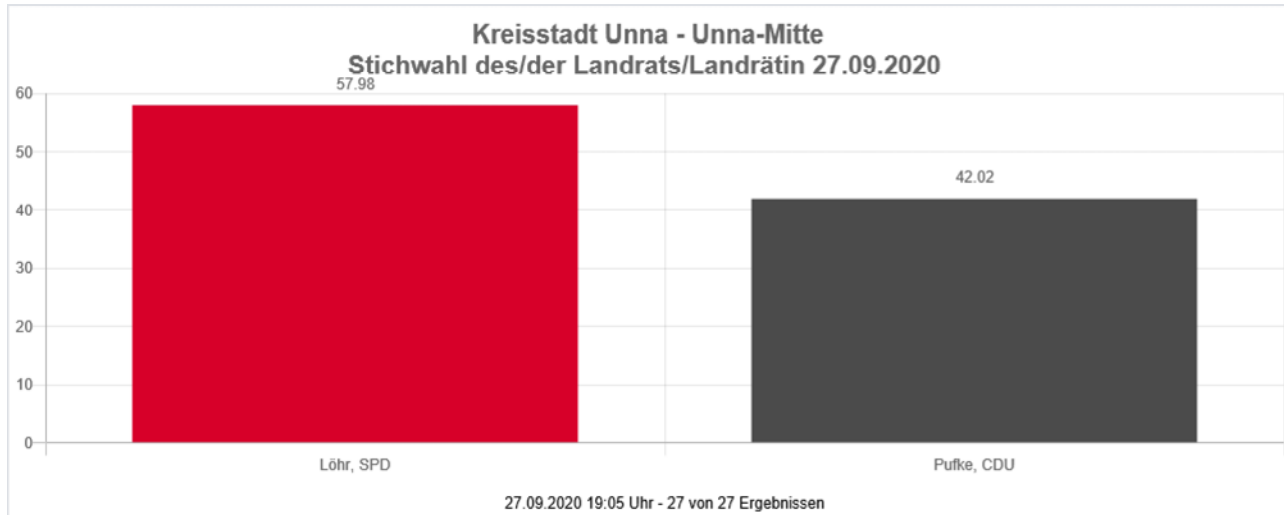
		Anzahl	Prozent
<input type="checkbox"/>	Löhr, SPD (Mario Löhr, Sozialdemokratische Partei Deutschlands)	606	57.22 %
<input type="checkbox"/>	Pufke, CDU (Marco Morten Pufke, Christlich Demokratische Union Deutschlands)	453	42.78 %

Die Wahlbeteiligung liegt bei: **43,13 %**

Stichwahl des/der Landrats/Landrätin 27.09.2020

Kreisstadt Unna

Unna-Mitte



		Anzahl	Prozent
<input type="checkbox"/>	Löhr, SPD (Mario Löhr, Sozialdemokratische Partei Deutschlands)	3.929	57.98 %
<input type="checkbox"/>	Pufke, CDU (Marco Morten Pufke, Christlich Demokratische Union Deutschlands)	2.848	42.02 %

Die Wahlbeteiligung liegt bei: **35,12 %**