



# **SCHULSTATISTIK**

## **Kreisstadt Unna**

### **2016/2017**

**Amtliche Schuldaten**  
**Stand: Oktober 2016**

# “Lebendige Schule in einer lebendigen Stadt“



## Leitbild Unna

“Unsere Kinder und Jugendlichen finden in Unna Bürgerinnen, Bürger und Institutionen, die gemeinsam Verantwortung für sie übernehmen.

Deshalb beteiligen sich alle aktiv an der Gestaltung einer leistungsfähigen und attraktiven Bildungslandschaft.

Alle Beteiligten entwickeln ein tragfähiges Netzwerk der Zusammenarbeit.”

In Partnerschaft mit unseren Kindern und Jugendlichen setzen wir uns ein für:

- ein vielseitiges und bedarfsgerechtes individuelles Bildungs- und Erziehungsangebot
- eine zukunftsorientierte Qualifizierung von Kindern und Jugendlichen
- eine Persönlichkeitsentwicklung in sozialer Verantwortung
- eine reflektierte und eigenverantwortliche Lebensplanung im beruflichen und privaten Bereich
- eine Gestaltung einladender, kinder- und jugendfreundlicher Lebensräume
- eine Verständigung zwischen Kulturen, sozialen Gruppen, Generationen und Geschlechtern.

<b>1.</b>	<b>Schülerinnen und Schüler an Unnaer Schulen</b>	
<b>1.1</b>	<b>Schülerzahlen und Klassenzahlen (nach Schulformen)</b>	
1.1.1	Grundschulen	1
1.1.2	Realschulen	2
1.1.3	Gymnasien	3
1.1.4	Gesamtschulen	4
1.1.5	Weiterbildungskolleg	5
<b>1.2</b>	<b>Schülerzahlen-Übersichten (alle Schulen)</b>	
1.2.1	Jungen und Mädchen nach Schulen	6
1.2.2	Schüler/innen nach Schulformen	7
1.2.3	Schüler/innen nach Schulstufen und Klassen	7
1.2.4	Schüler/innen an offenen Ganztagschulen	8
<b>1.3</b>	<b>Ein- und auspendelnde Schüler/innen</b>	
1.3.1	Auswärtige Schüler/innen an Unnaer Schulen (Einpendler)	9
1.3.2	Unnaer Schüler/innen an auswärtigen Schulen (Auspendler)	10
<b>1.4</b>	<b>Ausländische Schüler/innen und Schüler/innen mit Zuwanderungsgeschichte</b>	
1.4.1	Ausländische Schüler/innen	11
1.4.2	Schüler/innen mit Zuwanderungsgeschichte	12
<b>2.</b>	<b>Vergleichende Statistik</b>	
<b>2.1</b>	<b>Entwicklung der Schülerzahlen</b>	
2.1.1	Alle Schulformen	13
2.1.2	Grundschulen	14
2.1.3	Weiterführende Schulen	15
2.1.4	Offene Ganztagschulen	16
<b>3.</b>	<b>Zur Information</b>	
<b>3.1</b>	<b>Schule für Kranke</b>	17
3.1.1	Private Schule im Lebenszentrum Königsborn	
<b>4.</b>	<b>Schulverzeichnis der Kreisstadt Unna</b>	18

**1. Schülerinnen und Schüler an Unnaer Schulen 2016/2017**  
**1.1 Schülerzahlen, Klassenzahlen - nach Schulformen -**  
**1.1.1 Grundschulen**

		Falkschule	Liedbachschule	Nicolaischule	Katharinschule	Grilloschule	Schule am Friedrichsborn	Sonnenschule	Schillerschule	Osterfeldschule	Grundschule Lünern	Grundschule Hemmerde	Summe	Klassenfrequenz
Eingangsphase	Schüler	89	87	47	167	97	158	103	97	62	57	47	<b>1.011</b>	<b>24,07</b>
	Klassen	4	4	2	6	5	6	4	4	3	2	2	<b>42</b>	
3. Jahrgang	Schüler	54	46	24	88	60	84	50	54	37	26	25	<b>548</b>	<b>24,91</b>
	Klassen	2	2	1	3	3	3	2	2	2	1	1	<b>22</b>	
4. Jahrgang	Schüler	46	54	24	80	56	83	44	59	30	27	36	<b>539</b>	<b>23,43</b>
	Klassen	2	2	1	3	3	3	2	3	1	1	2	<b>23</b>	
<b>GESAMT-SUMME</b>	<b>Schüler</b>	<b>189</b>	<b>187</b>	<b>95</b>	<b>335</b>	<b>213</b>	<b>325</b>	<b>197</b>	<b>210</b>	<b>129</b>	<b>110</b>	<b>108</b>	<b>2.098</b>	<b>24,11</b>
	<b>Klassen</b>	<b>8</b>	<b>8</b>	<b>4</b>	<b>12</b>	<b>11</b>	<b>12</b>	<b>8</b>	<b>9</b>	<b>6</b>	<b>4</b>	<b>5</b>	<b>87</b>	
<b>Durchschnittliche Frequenz/Jahrgang</b>		<b>23,63</b>	<b>23,38</b>	<b>23,75</b>	<b>27,92</b>	<b>19,36</b>	<b>27,08</b>	<b>24,63</b>	<b>23,33</b>	<b>21,50</b>	<b>27,50</b>	<b>21,60</b>	<b>24,11</b>	

**1. Schülerinnen und Schüler an Unnaer Schulen 2016/2017**  
**1.1 Schülerzahlen, Klassenzahlen - nach Schulformen -**  
**1.1.2 Realschulen**

		Anne-Frank-Realschule	Hellweg-Realschule	Summe	Frequenz/Jahrgang
5. Jahrgang	Schüler	0	76	76	25,33
	Klassen	0	3	3	
6. Jahrgang	Schüler	0	119	119	29,75
	Klassen	0	4	4	
7. Jahrgang	Schüler	0	128	128	25,60
	Klassen	0	5	5	
8. Jahrgang	Schüler	59	88	147	29,40
	Klassen	2	3	5	
9. Jahrgang	Schüler	71	80	151	25,17
	Klassen	3	3	6	
10. Jahrgang	Schüler	80	84	164	23,43
	Klassen	4	3	7	
<b>GESAMT-SUMME</b>	Schüler	<b>210</b>	<b>575</b>	<b>785</b>	<b>26,17</b>
	Klassen	<b>9</b>	<b>21</b>	<b>30</b>	
<b>Durchschnittliche Frequenz/Schule</b>		<b>23,33</b>	<b>27,38</b>		

**1. Schülerinnen und Schüler an Unnaer Schulen 2016/2017**  
**1.1 Schülerzahlen, Klassenzahlen - nach Schulformen -**  
**1.1.3 Gymnasien**

		<b>Pestalozzi-Gymnasium</b>	<b>Geschwister-Scholl-Gymnasium</b>	<b>Ernst-Barlach-Gymnasium</b>	<b>Summe</b>	<b>Frequenz/Jahrgang</b>
<b>Sekundarstufe I</b>						
5. Jahrgang	Schüler	78	66	99	<b>243</b>	<b>24,30</b>
	Klassen	3	3	4	<b>10</b>	
6. Jahrgang	Schüler	116	84	99	<b>299</b>	<b>27,18</b>
	Klassen	4	3	4	<b>11</b>	
7. Jahrgang	Schüler	125	74	104	<b>303</b>	<b>25,25</b>
	Klassen	5	3	4	<b>12</b>	
8. Jahrgang	Schüler	127	71	101	<b>299</b>	<b>24,92</b>
	Klassen	5	3	4	<b>12</b>	
9. Jahrgang	Schüler	97	90	87	<b>274</b>	<b>27,40</b>
	Klassen	4	3	3	<b>10</b>	
<b>Summe Jg. 5-9</b>	<b>Schüler</b>	<b>543</b>	<b>385</b>	<b>490</b>	<b>1418</b>	<b>25,78</b>
	<b>Klassen</b>	<b>21</b>	<b>15</b>	<b>19</b>	<b>55</b>	
<b>Durchschnittliche Frequenz/Schule</b>		<b>25,86</b>	<b>25,67</b>	<b>25,79</b>		

<b>Sekundarstufe II</b>						
10. Jahrgang	Schüler	119	126	120	<b>365</b>	
11. Jahrgang	Schüler	125	115	118	<b>358</b>	
12. Jahrgang	Schüler	79	136	107	<b>322</b>	
<b>Summe Jg. 10-12</b>	<b>Schüler</b>	<b>323</b>	<b>377</b>	<b>345</b>	<b>1.045</b>	

<b>GESAMTSUMME</b>		<b>866</b>	<b>762</b>	<b>835</b>	<b>2.463</b>	
--------------------	--	------------	------------	------------	--------------	--

**Anmerkung:**

Die Zahl der Klassen bzw. Kurse in der Sekundarstufe II wird hier nicht berechnet, da sich diese nicht an Richtwerten orientiert, sondern vom Kurswahlverhalten der Schüler/innen bestimmt wird.

**1. Schülerinnen und Schüler an Unnaer Schulen 2016/2017**  
**1.1 Schülerzahlen, Klassenzahlen - nach Schulformen -**  
**1.1.4 Gesamtschulen**

		WvS Gesamtschule Königsborn	Peter-Weiss- Gesamtschule	Summe	Frequenz/ Jahrgang
<b>Sekundarstufe I</b>					
5. Jahrgang	Schüler	108	162	<b>270</b>	<b>27,00</b>
	Klassen	4	6	<b>10</b>	
6. Jahrgang	Schüler	105	162	<b>267</b>	<b>26,70</b>
	Klassen	4	6	<b>10</b>	
7. Jahrgang	Schüler	138	192	<b>330</b>	<b>27,50</b>
	Klassen	5	7	<b>12</b>	
8. Jahrgang	Schüler	141	167	<b>308</b>	<b>28,00</b>
	Klassen	5	6	<b>11</b>	
9. Jahrgang	Schüler	122	166	<b>288</b>	<b>28,80</b>
	Klassen	4	6	<b>10</b>	
10. Jahrgang	Schüler	110	155	<b>265</b>	<b>26,50</b>
	Klassen	4	6	<b>10</b>	
<b>Summe Jg. 5-10</b>	<b>Schüler</b>	<b>724</b>	<b>1.004</b>	<b>1.728</b>	<b>27,43</b>
	<b>Klassen</b>	<b>26</b>	<b>37</b>	<b>63</b>	
<b>Durchschnittliche Frequenz/Schule</b>		<b>27,85</b>	<b>27,14</b>		

<b>Sekundarstufe II</b>					
11. Jahrgang	Schüler	75	85	<b>160</b>	
12. Jahrgang	Schüler	68	59	<b>127</b>	
13. Jahrgang	Schüler	61	71	<b>132</b>	
<b>Summe Jg. 11-13</b>	<b>Schüler</b>	<b>204</b>	<b>215</b>	<b>419</b>	

<b>GESAMTSUMME</b>		<b>928</b>	<b>1.219</b>	<b>2.147</b>	
--------------------	--	------------	--------------	--------------	--

**Anmerkung:**

Die Zahl der Klassen bzw. Kurse in der Sekundarstufe II wird hier nicht berechnet, da sich diese nicht an Richtwerten orientiert, sondern vom Kurswahlverhalten der Schüler/innen bestimmt wird.

**1. Schülerinnen und Schüler an Unnaer Schulen 2016/2017**  
**1.1 Schülerzahlen, Klassenzahlen - nach Schulformen -**  
**1.1.5 Weiterbildungskolleg der Kreisstadt Unna**

		<b>Studierende (ohne Gasthörer)</b>			<b>Teilnehmer insgesamt</b>
		Vollbeleger	Teilbeleger	davon weiblich	
<b>Abendrealschule Sekundarstufe I</b>					
Vorkurse	Kurs 1	18		8	<b>18</b>
	Kurs 2	0		0	<b>0</b>
Hauptphase	1. Semester	37		19	<b>37</b>
	2. Semester	14		4	<b>14</b>
	3. Semester	29		11	<b>29</b>
	4. Semester	13		5	<b>13</b>
<b>Summe Abend-RS</b>		<b>111</b>	<b>0</b>	<b>47</b>	<b>111</b>
<b>Abendgymnasium Sekundarstufe II</b>					
Einführungs- phase	1. Semester	19		8	<b>19</b>
	2. Semester	0		0	<b>0</b>
Hauptphase	3. Semester	13		5	<b>13</b>
	4. Semester	0		0	<b>0</b>
	5. Semester	2		0	<b>2</b>
	6. Semester	0		0	<b>0</b>
<b>Summe Abend-GY</b>		<b>34</b>	<b>0</b>	<b>13</b>	<b>34</b>
<b>Kollegzweig</b>					
	1. Semester	48		19	<b>48</b>
	3. Semester	35		10	<b>35</b>
	5. Semester	10		6	<b>10</b>
<b>Summe Kollegzweig</b>		<b>93</b>	<b>0</b>	<b>35</b>	<b>93</b>
<b>GESAMTSUMME</b>		<b>238</b>	<b>0</b>	<b>95</b>	<b>238</b>



**1. Schülerinnen und Schüler an Unnaer Schulen 2016/2017**  
**1.2 Schülerzahlen-Übersichten (alle Schulen)**  
**1.2.1 Jungen und Mädchen nach Schulen**

Schulname	männlich	%-Anteil (alle Schulen)	weiblich	%-Anteil (alle Schulen)	gesamt	%-Anteil (alle Schulen)	Klassen	% männlich (pro Schule)	% weiblich (pro Schule)
Falkschule	99	2,55	90	2,34	189	2,44	8	52,38	47,62
Liedbachschule	96	2,47	91	2,37	187	2,42	8	51,34	48,66
Nicolaischule	50	1,29	45	1,17	95	1,23	4	52,63	47,37
Katharinenschule	152	3,91	183	4,76	335	4,33	12	45,37	54,63
Grilloschule	109	2,80	104	2,71	213	2,76	11	51,17	48,83
Schule am Friedrichsborn	160	4,12	165	4,29	325	4,20	12	49,23	50,77
Sonnenschule	102	2,62	95	2,47	197	2,55	8	51,78	48,22
Schillerschule	112	2,88	98	2,55	210	2,72	9	53,33	46,67
Osterfeldschule	60	1,54	69	1,80	129	1,67	6	46,51	53,49
Grundschule Lünern	57	1,47	53	1,38	110	1,42	4	51,82	48,18
Grundschule Hemmerde	62	1,59	46	1,20	108	1,40	5	57,41	42,59
<b>GRUNDSCHULEN</b>	<b>1.059</b>	<b>27,24</b>	<b>1.039</b>	<b>27,04</b>	<b>2.098</b>	<b>27,14</b>	<b>87</b>	<b>50,48</b>	<b>49,52</b>
Anne-Frank-Realschule	122	3,14	88	2,29	210	2,72	9	58,10	41,90
Hellweg-Realschule	302	7,77	273	7,10	575	7,44	21	52,52	47,48
<b>REALSCHULEN</b>	<b>424</b>	<b>10,91</b>	<b>361</b>	<b>9,39</b>	<b>785</b>	<b>10,15</b>	<b>30</b>	<b>54,01</b>	<b>45,99</b>
Pestalozzi-Gymnasium	398	10,24	468	12,18	866	11,20		45,96	54,04
- Sekundarstufe I (5-9)	256	6,58	287	7,47	543	7,02	21	47,15	52,85
- Sekundarstufe II (10-12)	142	3,65	181	4,71	323	4,18		43,96	56,04
Geschw.-Scholl-Gymnasium	361	9,28	401	10,43	762	9,86		47,38	52,62
- Sekundarstufe I (5-9)	182	4,68	203	5,28	385	4,98	15	47,27	52,73
- Sekundarstufe II (10-12)	179	4,60	198	5,15	377	4,88		47,48	52,52
Ernst-Barlach-Gymnasium	393	10,11	442	11,50	835	10,80		47,07	52,93
- Sekundarstufe I (5-9)	227	5,84	263	6,84	490	6,34	19	46,33	53,67
- Sekundarstufe II (10-12)	166	4,27	179	4,66	345	4,46		48,12	51,88
<b>GYMNASIEN</b>	<b>1.152</b>	<b>29,63</b>	<b>1.311</b>	<b>34,11</b>	<b>2.463</b>	<b>31,86</b>		<b>46,77</b>	<b>53,23</b>
- SEKUNDARSTUFE I	665	17,10	753	19,59	1.418	18,34	55	46,90	53,10
- SEKUNDARSTUFE II	487	12,53	558	14,52	1.045	13,52		46,60	53,40
Peter-Weiss-Gesamtschule	650	16,72	569	14,81	1.219	15,77		53,32	46,68
- Sekundarstufe I (5-10)	547	14,07	457	11,89	1.004	12,99	37	54,48	45,52
- Sekundarstufe II (11-13)	103	2,65	112	2,91	215	2,78		47,91	52,09
WvS Gesamtschule Königsborn	460	11,83	468	12,18	928	12,00		49,57	50,43
- Sekundarstufe I (5-10)	376	9,67	348	9,06	724	9,36	26	51,93	48,07
- Sekundarstufe II (11-13)	84	2,16	120	3,12	204	2,64		41,18	58,82
<b>GESAMTSCHULEN</b>	<b>1.110</b>	<b>28,55</b>	<b>1.037</b>	<b>26,98</b>	<b>2.147</b>	<b>27,77</b>		<b>51,70</b>	<b>48,30</b>
- SEKUNDARSTUFE I	923	23,74	805	20,95	1.728	22,35	63	53,41	46,59
- SEKUNDARSTUFE II	187	4,81	232	6,04	419	5,42		44,63	55,37
Weiterbildungskolleg	143	3,68	95	2,47	238	3,08		60,08	39,92
- Sekundarstufe I	64	1,65	47	1,22	111	1,44		57,66	42,34
- Sekundarstufe II (incl. Kollegzweig)	79	2,03	48	1,25	127	1,64		62,20	37,80
<b>Weiterbildungskolleg</b>	<b>143</b>	<b>3,68</b>	<b>95</b>	<b>2,47</b>	<b>238</b>	<b>3,08</b>		<b>60,08</b>	<b>39,92</b>
<b>GESAMTSUMME</b>	<b>3.888</b>	<b>100,00</b>	<b>3.843</b>	<b>100,00</b>	<b>7.731</b>	<b>100,00</b>	<b>235</b>	<b>50,29</b>	<b>49,71</b>

**1. Schülerinnen und Schüler an Unnaer Schulen 2016/2017**  
**1.2 Schülerzahlen-Übersichten (alle Schulen)**  
**1.2.2 Schüler/innen nach Schulformen**

Schulform	Schülerzahl	%-Anteil (alle Schulen)
Grundschulen (GS)	2.098	27,14
Realschulen (RS)	785	10,15
Gymnasien (GY)	2.463	31,86
Gesamtschulen (GE)	2.147	27,77
Weiterbildungskolleg	238	3,08
<b>GESAMTSUMME</b>	<b>7.731</b>	<b>100,00</b>

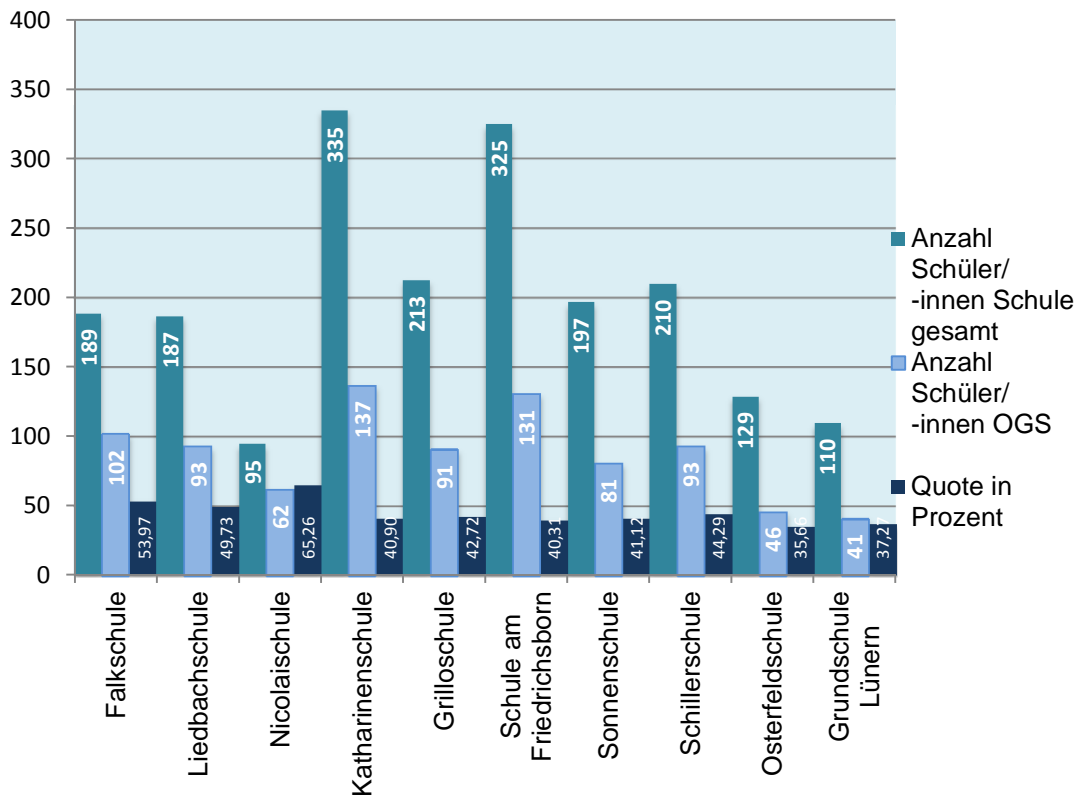
**1.2.3 Schüler/innen nach Schulstufen und Klassen**

Schulstufe	Schüler	%-Anteil (alle Schulen)	Klassen	Durchschnittl. Kl.-frequenz	Kl.- frequenz- richtwert*	Differenz
Grundschulen (GS)	2.098	25,72	87	24,11	23,00	0,78
<b>PRIMARSTUFE</b>	<b>2.098</b>	<b>25,72</b>	<b>87</b>	<b>24,11</b>		
Realschulen	785	11,04	30	26,17	28,00	-0,25
Gymnasien	1.418	18,93	55	25,78	28,00	-0,80
Gesamtschulen	1.728	21,68	63	27,43	28,00	-0,32
Weiterbildungskolleg	111	1,96				
<b>SEKUNDARSTUFE I</b>	<b>4.042</b>	<b>53,61</b>	<b>148</b>	<b>27,31</b>		
Gymnasien	1.045	13,65				
Gesamtschulen	419	5,42				
Weiterbildungskolleg	127	1,60				
<b>SEKUNDARSTUFE II</b>	<b>1.591</b>	<b>20,67</b>				
<b>GESAMTSUMME</b>	<b>7.731</b>	<b>100,00</b>	<b>235</b>			

\*bei Grundschulen kommunale  
Klassenrichtzahl

1. Schülerinnen und Schüler an Unnaer Schulen 2016/2017  
 1.2 Schülerzahlen-Übersichten (alle Schulen)  
 1.2.4 Schüler/innen an offenen Ganztagschulen (Stand: 15.10.2016)

		Falkschule	Liedbachschule	Nicolaischule	Katharinenschule	Grilloschule	Schule am Friedrichsborn	Sonnenschule	Schillerschule	Osterfeldschule	Grundschule Lünern	Grundschulen gesamt
Anzahl Schüler/-innen	Schule gesamt	189	187	95	335	213	325	197	210	129	110	1.990
	OGS	102	93	62	137	91	131	81	93	46	41	877
Quote in Prozent		53,97	49,73	65,26	40,90	42,72	40,31	41,12	44,29	35,66	37,27	44,07



1. Schülerinnen und Schüler an Unnaer Schulen 2016/2017  
 1.3 Ein- und auspendelnde Schüler/innen  
 1.3.1 Auswärtige Schüler/innen an Unnaer Schulen (Einpendler)

	Holzwickede		Fröndenberg		Kamen		Bönen		Dortmund		Sonstige		Summen		Auswärtige gesamt	Schülerzahl Schule	Anteil Auswärtige in % (pro Schule)	Anteil Auswärtige in % insgesamt
	Sek.I	Sek.II	Sek.I	Sek.II	Sek.I	Sek.II	Sek.I	Sek.II	Sek.I	Sek.II	Sek.I	Sek.II	Sek.I	Sek.II				
Anne-Frank-RS	7	0	13	0	5	0	2	0	2	0	4	0	33	0	<b>33</b>	210	15,71	1,80
Hellweg-RS	211	0	7	0	4	0	0	0	22	0	2	0	246	0	<b>246</b>	575	42,78	13,43
<b>REALSCHULEN</b>	<b>218</b>	<b>0</b>	<b>20</b>	<b>0</b>	<b>9</b>	<b>0</b>	<b>2</b>	<b>0</b>	<b>24</b>	<b>0</b>	<b>6</b>	<b>0</b>	<b>279</b>	<b>0</b>	<b>279</b>	<b>785</b>	<b>35,54</b>	<b>15,23</b>
Pestalozzi-GY	1	1	76	55	15	27	1	2	1	1	0	0	94	86	<b>180</b>	866	20,79	9,83
Ernst-Barlach-GY	25	26	104	69	3	7	1	3	1	0	5	1	139	106	<b>245</b>	835	29,34	13,37
Geschwister-Scholl-GY	4	11	11	10	53	38	10	13	14	47	1	4	93	123	<b>216</b>	762	28,35	11,79
<b>GYMNASIEN</b>	<b>30</b>	<b>38</b>	<b>191</b>	<b>134</b>	<b>71</b>	<b>72</b>	<b>12</b>	<b>18</b>	<b>16</b>	<b>48</b>	<b>6</b>	<b>5</b>	<b>326</b>	<b>315</b>	<b>641</b>	<b>2.463</b>	<b>26,03</b>	<b>34,99</b>
WvS GE Königsborn	14	11	5	5	30	11	76	22	73	32	4	3	202	84	<b>286</b>	928	30,82	15,61
Peter-Weiss-GE	130	49	12	1	23	5	46	7	62	8	81	41	354	111	<b>465</b>	1.219	38,15	25,38
<b>GESAMTSCHULEN</b>	<b>144</b>	<b>60</b>	<b>17</b>	<b>6</b>	<b>53</b>	<b>16</b>	<b>122</b>	<b>29</b>	<b>135</b>	<b>40</b>	<b>85</b>	<b>44</b>	<b>556</b>	<b>195</b>	<b>751</b>	<b>2.147</b>	<b>34,98</b>	<b>40,99</b>
Weiterbildungskolleg	11	7	15	6	11	24	13	9	3	8	20	34	73	88	<b>161</b>	238	67,65	8,79
<b>SONSTIGE</b>	<b>11</b>	<b>7</b>	<b>15</b>	<b>6</b>	<b>11</b>	<b>24</b>	<b>13</b>	<b>9</b>	<b>3</b>	<b>8</b>	<b>20</b>	<b>34</b>	<b>73</b>	<b>88</b>	<b>161</b>	<b>238</b>	<b>67,65</b>	<b>8,79</b>
<b>GESAMTSUMME</b>	<b>403</b>	<b>105</b>	<b>243</b>	<b>146</b>	<b>144</b>	<b>112</b>	<b>149</b>	<b>56</b>	<b>178</b>	<b>96</b>	<b>117</b>	<b>83</b>	<b>1.234</b>	<b>598</b>	<b>1.832</b>	<b>5.633</b>	<b>32,52</b>	<b>100,00</b>

**1. Schülerinnen und Schüler an Unnaer Schulen 2016/2017**  
**1.3 Ein- und auspendelnde Schüler/innen (nur Sekundarstufe)**  
**1.3.2 Unnaer Schüler/innen an auswärtigen Schulen (Auspendler)**

<b>Gemeinde/Stadt</b>	<b>Besuchte Schule</b>	<b>Schulform</b>	<b>Anzahl Schüler</b>
Bönen	Pestalozzi-Hauptschule	HS	15
	Humboldt-Realschule	RS	1
	Marie-Curie-Gymnasium	GY	4
<b>Summe Bönen</b>			<b>20</b>
Fröndenberg	Förderschule	FS	0
	Gesamtschule	GE	5
<b>Summe Fröndenberg</b>			<b>5</b>
Holzwickede	Josef-Reding-Schule	HS	110
	Clara-Schumann-Gymnasium	GY	25
<b>Summe Holzwickede</b>			<b>135</b>
Kamen	Hauptschule	HS	20
	Realschule	RS	7
	Gymnasium	GY	1
	Gesamtschule	GE	11
	Förderschule f. Lernbehinderte	SL	0
<b>Summe Kamen</b>			<b>39</b>
Bergkamen	Realschule	RS	1
	Gymnasium	GY	1
	Gesamtschule	GE	1
<b>Summe Bergkamen</b>			<b>3</b>
Werl	Marien-Gymnasium	GY	2
	Sälzer-Sekundarschule	SK	2
	Priv. Ursulinen-Realschule	RS	27
	Priv. Ursulinen-Gymnasium	GY	25
<b>Summe Werl</b>			<b>56</b>
<b>GESAMTSUMME</b>			<b>258</b>

1. Schülerinnen und Schüler an Unnaer Schulen 2016/2017  
 1.4 Ausländische Schüler/innen und Schüler/innen mit Zuwanderungsgeschichte  
 1.4.1 Ausländische Schüler/innen

	griechisch	italienisch	polnisch	portugiesisch	türkisch	ehem. jugoslawisch*	ehem. sowjetisch**	sonstige	gesamt	Schülerzahl Schule	Anteil Ausländer in % (pro Schule)	Anteil Ausländer in % insgesamt
Falkschule	2	0	4	0	5	5	2	17	35	189	18,52	7,16
Liedbachschule	0	0	0	0	0	0	0	1	1	187	0,53	0,20
Nicolaischule	0	0	2	0	0	0	0	17	19	95	20,00	3,89
Katharinenschule	1	1	4	1	3	0	2	12	24	335	7,16	4,91
Grilloschule	2	2	5	0	2	0	1	12	24	213	11,27	4,91
Schule am Friedrichsborn	0	0	4	0	0	0	3	16	23	325	7,08	4,70
Sonnenschule	1	0	1	0	3	0	0	5	10	197	5,08	2,04
Schillerschule	0	1	0	0	0	0	0	9	10	210	4,76	2,04
Osterfeldschule	0	0	0	0	0	0	0	1	1	129	0,78	0,20
Grundschule Lünern	0	0	0	0	0	0	0	0	0	110	0,00	0,00
Grundschule Hemmerde	0	0	0	0	0	0	0	0	0	108	0,00	0,00
<b>GRUNDSCHULEN</b>	<b>6</b>	<b>4</b>	<b>20</b>	<b>1</b>	<b>13</b>	<b>5</b>	<b>8</b>	<b>90</b>	<b>147</b>	<b>2098</b>	<b>7,01</b>	<b>30,06</b>
Anne-Frank-Realschule	0	0	2	2	2	1	2	9	18	210	8,57	3,68
Hellweg-Realschule	0	5	4	0	5	0	0	24	38	575	6,61	7,77
<b>REALSCHULEN</b>	<b>0</b>	<b>5</b>	<b>6</b>	<b>2</b>	<b>7</b>	<b>1</b>	<b>2</b>	<b>33</b>	<b>56</b>	<b>785</b>	<b>7,13</b>	<b>11,45</b>
Pestalozzi-Gymnasium	0	1	1	0	3	0	1	11	17	866	1,96	3,48
Ernst-Barlach-Gymnasium	0	1	0	3	4	3	2	6	19	835	2,28	3,89
Geschwister-Scholl-Gymnasium	5	3	3	1	15	1	18	21	67	762	8,79	13,70
<b>GYMNASIEN</b>	<b>5</b>	<b>5</b>	<b>4</b>	<b>4</b>	<b>22</b>	<b>4</b>	<b>21</b>	<b>38</b>	<b>103</b>	<b>2463</b>	<b>4,18</b>	<b>21,06</b>
WvS Gesamtschule Königsborn	2	3	1	0	15	1	1	19	42	928	4,53	8,59
Peter-Weiss-Gesamtschule	3	8	7	3	14	2	6	45	88	1.219	7,22	18,00
<b>GESAMTSCHULEN</b>	<b>5</b>	<b>11</b>	<b>8</b>	<b>3</b>	<b>29</b>	<b>3</b>	<b>7</b>	<b>64</b>	<b>130</b>	<b>2147</b>	<b>6,05</b>	<b>26,58</b>
Weiterbildungskolleg Unna	2	1	1	0	21	0	0	28	53	238	22,27	10,84
<b>SONSTIGE</b>	<b>2</b>	<b>1</b>	<b>1</b>	<b>0</b>	<b>21</b>	<b>0</b>	<b>0</b>	<b>28</b>	<b>53</b>	<b>238</b>	<b>22,27</b>	<b>10,84</b>
<b>GESAMTSUMME</b>	<b>18</b>	<b>26</b>	<b>39</b>	<b>10</b>	<b>92</b>	<b>13</b>	<b>38</b>	<b>253</b>	<b>489</b>	<b>7.731</b>	<b>6,33</b>	<b>100,00</b>

\*beinhaltet folgende Staatsangehörigkeiten: bosnisch-herzegowinisch, kroatisch, slowenisch, serbisch und montenegrinisch, mazedonisch

\*\*beinhaltet folgende Staatsangehörigkeiten: estnisch, lettisch, litauisch, moldauisch, russisch, ukrainisch, weißrussisch

**1. Schülerinnen und Schüler an Unnaer Schulen 2016/2017**  
**1.4 Ausländische Schüler/innen und Schüler/innen mit Zuwanderungsgeschichte**  
**1.4.2 Schüler/innen mit Zuwanderungsgeschichte**

	mit Zuwanderungsgeschichte gesamt	Schülerzahl Schule	Anteil mit Zuwanderungsgeschichte in % (pro Schule)	Anteil mit Zuwanderungsgeschichte in % insgesamt
Falkschule	102	189	53,97	4,33
Liedbachschule	24	187	12,83	1,02
Nicolaischule	44	95	46,32	1,87
Katharinenschule	130	335	38,81	5,52
Grilloschule	93	213	43,66	3,95
Schule am Friedrichsborn	218	325	67,08	9,25
Sonnenschule	62	197	31,47	2,63
Schillerschule	76	210	36,19	3,22
Osterfeldschule	37	129	28,68	1,57
Grundschule Lünern	16	110	14,55	0,68
Grundschule Hemmerde	14	108	12,96	0,59
<b>Summe Grundschulen</b>	<b>816</b>	<b>2.098</b>	<b>38,89</b>	<b>34,62</b>
Anne-Frank-Realschule	87	210	41,43	3,69
Hellweg-Realschule	197	575	34,26	8,36
<b>Summe Realschulen</b>	<b>284</b>	<b>785</b>	<b>36,18</b>	<b>12,05</b>
Pestalozzi-Gymnasium	118	866	13,63	5,01
Ernst-Barlach-Gymnasium	164	835	19,64	6,96
Geschwister-Scholl-Gymnasium	254	762	33,33	10,78
<b>Summe Gymnasien</b>	<b>536</b>	<b>2.463</b>	<b>21,76</b>	<b>22,74</b>
WvS Gesamtschule Königsborn	373	928	40,19	15,83
Peter-Weiss-Gesamtschule	348	1.219	28,55	14,76
<b>Summe Gesamtschulen</b>	<b>721</b>	<b>2.147</b>	<b>33,58</b>	<b>30,59</b>
Weiterbildungskolleg Unna		238	0,00	0,00
<b>Summe Sonstige</b>	<b>0</b>	<b>238</b>	<b>0,00</b>	<b>0,00</b>
<b>GESAMTSUMME</b>	<b>2357</b>	<b>7.731</b>	<b>30,49</b>	<b>100,00</b>

Laut Definition des IT.NRW (statistisches Landesamt NRW) weisen Schülerinnen und Schüler eine Zuwanderungsgeschichte (= Migrationshintergrund) auf, wenn

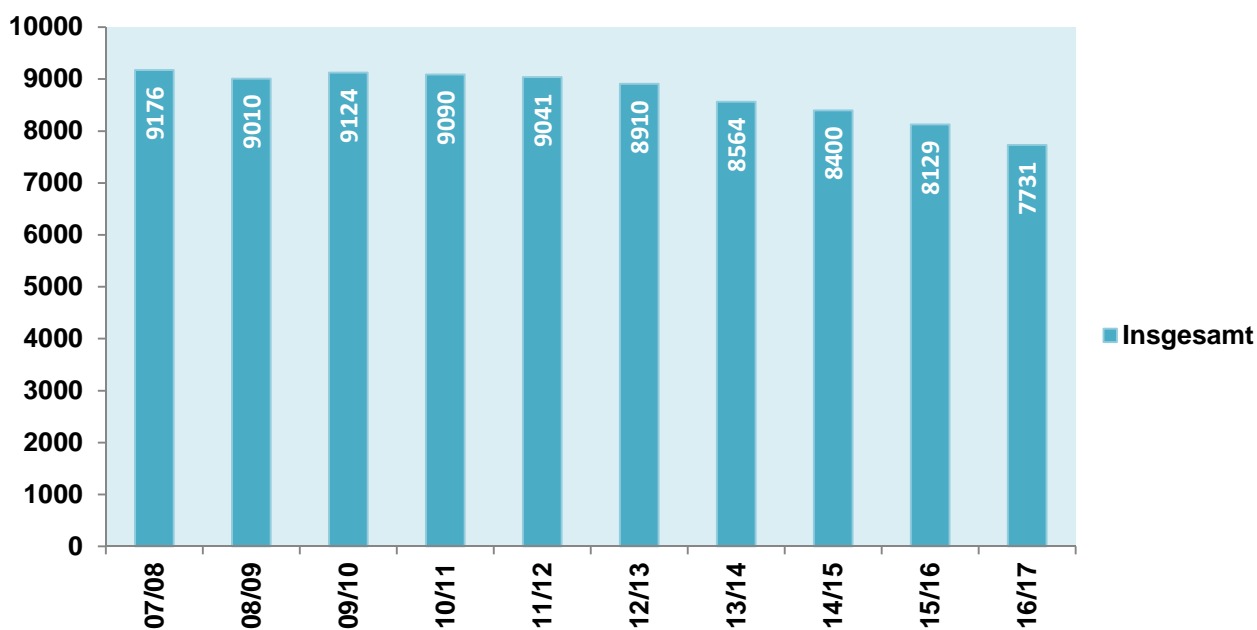
- die Schülerin bzw. der Schüler selbst zugewandert ist oder
- ein oder beide Elternteile zugewandert sind oder
- die Verkehrssprache in der Familie nicht Deutsch ist.

Die Staatsangehörigkeit der Schülerinnen und Schüler ist dabei ohne Bedeutung. Es gibt also sowohl Schülerinnen und Schüler mit Zuwanderungsgeschichte und deutscher Staatsangehörigkeit als auch Schülerinnen und Schüler, die trotz fehlender deutscher Staatsangehörigkeit keine Zuwanderungsgeschichte haben (z. B. Migranten in der dritten Generation).

2. Vergleichende Statistik 2007/2008 - 2016/2017  
 2.1 Entwicklung der Schülerzahlen  
 2.1.1 Alle Schulformen

Schulform	07/08	08/09	09/10	10/11	11/12	12/13	13/14	14/15	15/16	16/17
Grundschulen	2426	2274	2256	2188	2161	2172	2133	2116	2069	2.098
Gesamtschulen	2031	2083	2114	2144	2174	2162	2194	2208	2180	2.147
Realschulen	1101	1067	1097	1081	1075	1071	1035	969	888	785
Gymnasien	3066	3092	3141	3147	3129	3026	2758	2700	2621	2.463
Förderschule	160	159	161	149	148	147	125	106	84	0
Weiterbildungskolleg	392	335	355	381	354	332	319	301	287	238
<b>Insgesamt</b>	<b>9176</b>	<b>9010</b>	<b>9124</b>	<b>9090</b>	<b>9041</b>	<b>8910</b>	<b>8564</b>	<b>8400</b>	<b>8129</b>	<b>7731</b>

### Insgesamt

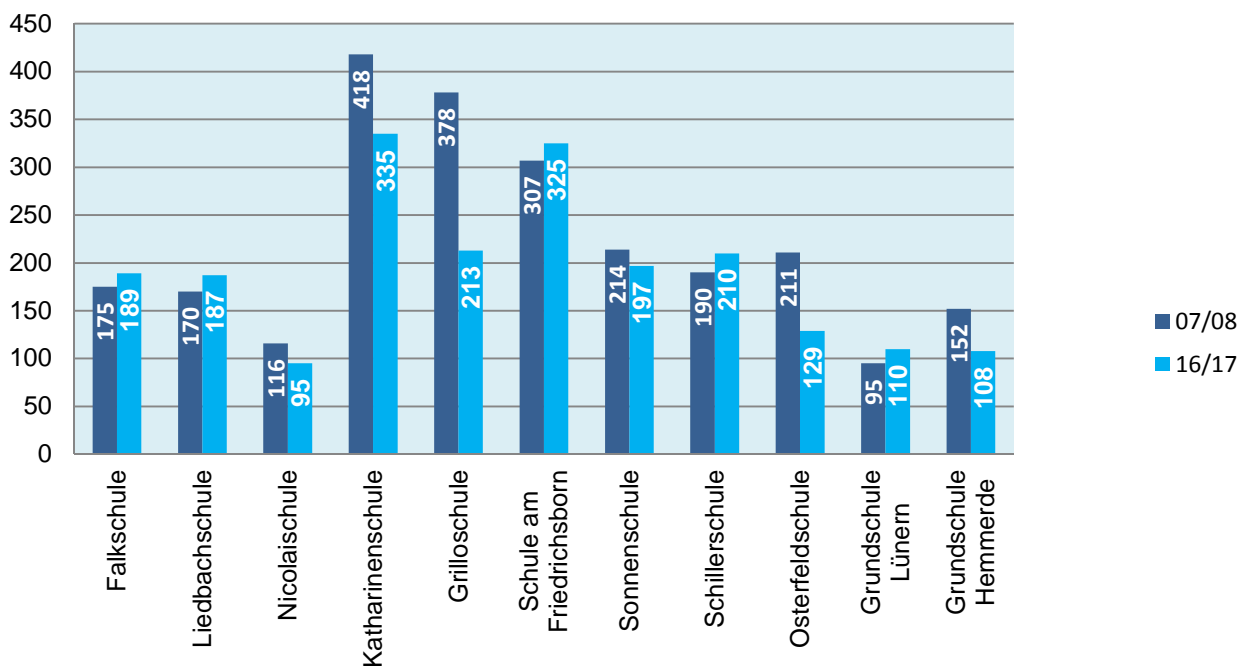




2. Vergleichende Statistik 2007/2008 - 2016/2017  
 2.1 Entwicklung der Schülerzahlen  
 2.1.2 Grundschulen

Grundschulen	07/08	08/09	09/10	10/11	11/12	12/13	13/14	14/15	15/16	16/17
Falkschule	175	178	197	197	207	222	199	198	210	189
Liedbachschule	170	151	163	172	152	170	173	169	180	187
Nicolaischule	116	103	114	110	96	103	107	106	92	95
Katharinschule	418	398	393	346	315	324	328	330	335	335
Grilloschule	378	338	315	321	300	268	255	231	196	213
Schule am Friedrichsborn	307	299	299	281	289	297	309	321	313	325
Sonnenschule	214	202	195	187	186	183	179	180	194	197
Schillerschule	190	199	188	190	188	176	189	195	201	210
Osterfeldschule	211	204	202	198	215	202	165	156	137	129
Grundschule Lünern	95	89	86	86	102	107	101	108	101	110
Grundschule Hemmerde	152	113	104	100	111	120	128	122	110	108
<b>Insgesamt</b>	<b>2426</b>	<b>2274</b>	<b>2256</b>	<b>2188</b>	<b>2161</b>	<b>2172</b>	<b>2133</b>	<b>2116</b>	<b>2069</b>	<b>2098</b>

### Vergleich zwischen 2007/2008 und 2016/17 der Grundschulen



**2. Vergleichende Statistik 2007/2008 - 2016/2017**  
**2.1 Entwicklung der Schülerzahlen**  
**2.1.3 Weiterführende Schulen**

<b>Gesamtschulen</b>	<b>07/08</b>	<b>08/09</b>	<b>09/10</b>	<b>10/11</b>	<b>11/12</b>	<b>12/13</b>	<b>13/14</b>	<b>14/15</b>	<b>15/16</b>	<b>16/17</b>
Peter-Weiss-Gesamtschule	1189	1189	1214	1207	1243	1223	1225	1249	1232	1219
Werner-von-Siemens-Gesamtschule Königsborn	842	894	900	937	931	939	969	959	948	928
<b>Insgesamt</b>	<b>2031</b>	<b>2083</b>	<b>2114</b>	<b>2144</b>	<b>2174</b>	<b>2162</b>	<b>2194</b>	<b>2208</b>	<b>2180</b>	<b>2147</b>

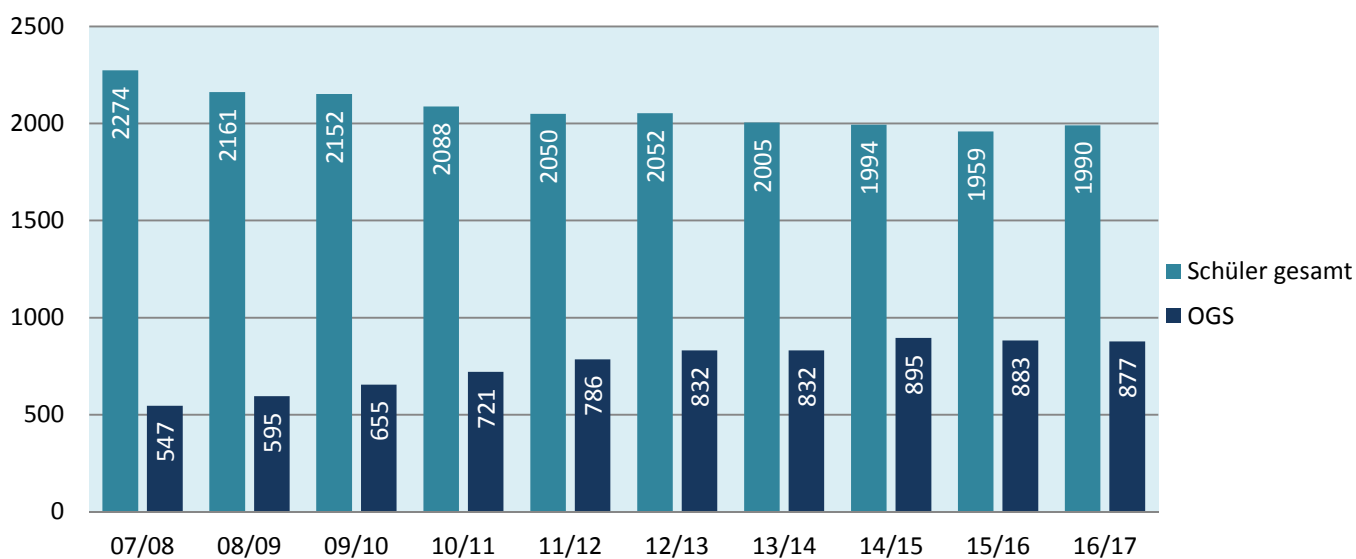
<b>Realschulen</b>	<b>07/08</b>	<b>08/09</b>	<b>09/10</b>	<b>10/11</b>	<b>11/12</b>	<b>12/13</b>	<b>13/14</b>	<b>14/15</b>	<b>15/16</b>	<b>16/17</b>
Anne-Frank-Realschule	591	564	603	598	582	576	537	442	322	210
Hellweg Realschule	510	503	494	483	493	495	498	527	566	575
<b>Insgesamt</b>	<b>1101</b>	<b>1067</b>	<b>1097</b>	<b>1081</b>	<b>1075</b>	<b>1071</b>	<b>1035</b>	<b>969</b>	<b>888</b>	<b>785</b>

<b>Gymnasium</b>	<b>07/08</b>	<b>08/09</b>	<b>09/10</b>	<b>10/11</b>	<b>11/12</b>	<b>12/13</b>	<b>13/14</b>	<b>14/15</b>	<b>15/16</b>	<b>16/17</b>
Ernst-Barlach-Gymnasium	972	1012	1041	1014	1006	967	921	923	915	835
Geschwister-Scholl-Gymnasium	1140	1132	1177	1154	1130	1094	932	865	806	762
Pestalozzi-Gymnasium	954	948	923	979	993	965	905	912	900	866
<b>Insgesamt</b>	<b>3066</b>	<b>3092</b>	<b>3141</b>	<b>3147</b>	<b>3129</b>	<b>3026</b>	<b>2758</b>	<b>2700</b>	<b>2621</b>	<b>2463</b>

2. Vergleichende Statistik 2007/2008 - 2016/2017  
 2.1 Entwicklung der Schülerzahlen  
 2.1.4 Offene Ganztagschulen

Grundschulen	07/08	08/09	09/10	10/11	11/12	12/13	13/14	14/15	15/16	16/17
Schüler gesamt	2274	2161	2152	2088	2050	2052	2005	1994	1959	1990
OGS	547	595	655	721	786	832	832	895	883	877
Quote in Prozent	24,05%	27,53%	30,44%	34,53%	38,34%	40,55%	41,50%	44,88%	45,07%	44,07%

### OGS Entwicklung im Vergleich zur Schülerzahl



**3. Zur Information**  
**3.1 Schule für Kranke 2016/2017**  
**3.1.1 Private Schule im Lebenszentrum Königsborn**

Klassenbezeichnung	Schüler/innen gesamt	davon weiblich	davon männlich	Klassen
71A	11	6	5	1
71B	11	5	6	1
71C	11	3	8	1
71D	10	5	5	1
<b>GESAMTSUMME</b>	<b>43</b>	<b>19</b>	<b>24</b>	<b>4</b>

**Anmerkung:**

Schulträger dieser Schule für Kranke ist der gemeinnützige Verein "Lebenszentrum Königsborn für Menschen mit Behinderungen". Die aufgeführten Daten dienen zur Information.

Unterrichtet werden schwerst-/mehrfachbehinderte Schüler/innen, die Patienten der Kinderklinik sind. Die Klassenfrequenz entspricht den Vorgaben für schwerstbehinderte Schüler/innen. Die Klassenzusammensetzung entspricht dem Bildungsstand der Schüler/innen, nicht der Altersstufe.

## 4. Schulverzeichnis der Kreisstadt Unna

Nr.	Abk.	Schulname	Anschrift	PLZ	Telefon	Telefax
<b>1.</b>	<b>GS</b>	<b>Grundschulen</b>				
1.1	FAS	Falkschule	Falkstraße 5	59423	14089	239767
1.2	LBS	Liedbachschule	Liedbachstraße 82	59427	870920	870921
1.3	NIS	Nicolaischule	Nordring 30	59423	22669	239568
1.4	KAT	Katharinenschule	Bornekampstraße 1	59423	22287	239769
1.5	GRS	Grilloschule	Dahlienstraße 6	59425	60133	66614
1.6	FBS	Schule am Friedrichsborn	Friedrich-Ebert-Straße 113	59425	68120	66106
1.7	SOS	Sonnenschule	Karlstraße 15	59427	591016	591017
1.8	SGS	Schillerschule	Massener Hellweg 7a	59427	591020	591021
1.9	OFS	Osterfeldschule	Zum Osterfeld 9	59425	943296	943297
1.10	GSL	Grundschule Lünern	Lünerner Schulstraße 13	59427	4598	49485
1.11	GSH	Grundschule Hemmerde	Friedhofstraße 2	59427	02308/ 933119	02308/ 933118
<b>3.</b>	<b>RS</b>	<b>Realschulen</b>				
3.1	AFR	Anne-Frank-Realschule	Döbelner Straße 3	59425	963183	963184
3.2	HRS	Hellweg-Realschule	Königsborner Straße 12	59427	50381	591013
<b>4.</b>	<b>GY</b>	<b>Gymnasien</b>				
4.1	PGU	Pestalozzi-Gymnasium	Morgenstraße 47	59423	253130	2531322
4.2	GSG	Geschwister-Scholl-Gymnasium	Palaiseaustraße 2	59425	968330	9683320
4.3	EBG	Ernst-Barlach-Gymnasium	Seminarstraße 4	59423	53750	537520
<b>5.</b>	<b>GE</b>	<b>Gesamtschulen</b>				
5.1	PWG	Peter-Weiss-Gesamtschule	Herderstraße 16	59423	254510	2545150
5.2	GEK	Werner-von-Siemens-Gesamtschule Königsborn	Döbelner Straße 7	59425	968040	9680450
<b>6.</b>	<b>WBK</b>	<b>Weiterbildungskolleg</b>				
6.1	WBK	Weiterbildungskolleg der Kreisstadt Unna	Morgenstraße 47 Bornekampstraße 1	59423	12705 66654	239669

Herausgeber: Kreisstadt Unna, Der Bürgermeister  
Bereich Schulen

Bearbeiterin: Frau Hintermüller, Frau Wolf