



SCHULSTATISTIK

Kreisstadt Unna

2019/2020

Amtliche Schuldaten
Stand: Oktober 2019

“Lebendige Schule in einer lebendigen Stadt“



Leitbild Unna

“Unsere Kinder und Jugendlichen finden in Unna Bürgerinnen, Bürger und Institutionen, die gemeinsam Verantwortung für sie übernehmen.

Deshalb beteiligen sich alle aktiv an der Gestaltung einer leistungsfähigen und attraktiven Bildungslandschaft.

Alle Beteiligten entwickeln ein tragfähiges Netzwerk der Zusammenarbeit.“

In Partnerschaft mit unseren Kindern und Jugendlichen setzen wir uns ein für:

- ein vielseitiges und bedarfsgerechtes individuelles Bildungs- und Erziehungsangebot
- eine zukunftsorientierte Qualifizierung von Kindern und Jugendlichen
- eine Persönlichkeitsentwicklung in sozialer Verantwortung
- eine reflektierte und eigenverantwortliche Lebensplanung im beruflichen und privaten Bereich
- eine Gestaltung einladender, kinder- und jugendfreundlicher Lebensräume
- eine Verständigung zwischen Kulturen, sozialen Gruppen, Generationen und Geschlechtern.

1. Schülerinnen und Schüler an Unnaer Schulen

1.1 Schülerzahlen und Klassenzahlen (nach Schulformen)

| | | |
|-------|----------------------|---|
| 1.1.1 | Grundschulen | 1 |
| 1.1.2 | Realschule | 2 |
| 1.1.3 | Gymnasien | 3 |
| 1.1.4 | Gesamtschulen | 4 |
| 1.1.5 | Weiterbildungskolleg | 5 |

1.2 Schülerzahlen-Übersichten (alle Schulen)

| | | |
|-------|--|---|
| 1.2.1 | Jungen und Mädchen nach Schulen | 6 |
| 1.2.2 | Schüler/innen nach Schulformen | 7 |
| 1.2.3 | Schüler/innen nach Schulstufen und Klassen | 7 |
| 1.2.4 | Schüler/innen an offenen Ganztagschulen | 8 |

1.3 Ein- und auspendelnde Schüler/innen

| | | |
|-------|--|----|
| 1.3.1 | Auswärtige Schüler/innen an Unnaer Schulen (Einpendler) | 9 |
| 1.3.2 | Unnaer Schüler/innen an auswärtigen Schulen (Auspendler) | 10 |

1.4 Ausländische Schüler/innen und Schüler/innen mit Zuwanderungsgeschichte

| | | |
|-------|--|----|
| 1.4.1 | Ausländische Schüler/innen | 11 |
| 1.4.2 | Schüler/innen mit Zuwanderungsgeschichte | 12 |

2. Vergleichende Statistik

2.1 Entwicklung der Schülerzahlen

| | | |
|-------|------------------------|----|
| 2.1.1 | Alle Schulformen | 13 |
| 2.1.2 | Grundschulen | 14 |
| 2.1.3 | Weiterführende Schulen | 15 |
| 2.1.4 | Offene Ganztagschulen | 16 |

4. Schulverzeichnis der Kreisstadt Unna 17

1. Schülerinnen und Schüler an Unnaer Schulen 2019/2020
1.1 Schülerzahlen, Klassenzahlen - nach Schulformen -
1.1.1 Grundschulen

| | | Falkschule | Liedbachschule | Nicolaischule | Katharinschule | Grilloschule | Schule am Friedrichsborn | Sonnenschule | Schillerschule | Osterfeldschule | Grundschule Lünern | Grundschule Hemmerde | Summe | Klassenfrequenz |
|--|---------|--------------|----------------|---------------|----------------|--------------|--------------------------|--------------|----------------|-----------------|--------------------|----------------------|--------------|-----------------|
| Eingangsphase | Schüler | 108 | 69 | 74 | 159 | 104 | 167 | 91 | 117 | 77 | 51 | 48 | 1.065 | 23,67 |
| | Klassen | 5 | 4 | 4 | 6 | 5 | 6 | 4 | 4 | 3 | 2 | 2 | 45 | |
| 3. Jahrgang | Schüler | 50 | 41 | 38 | 75 | 47 | 79 | 38 | 66 | 39 | 19 | 24 | 516 | 22,43 |
| | Klassen | 2 | 2 | 2 | 3 | 2 | 3 | 2 | 3 | 2 | 1 | 1 | 23 | |
| 4. Jahrgang | Schüler | 42 | 49 | 29 | 80 | 57 | 78 | 44 | 54 | 35 | 28 | 23 | 519 | 23,59 |
| | Klassen | 2 | 2 | 1 | 3 | 3 | 3 | 2 | 2 | 2 | 1 | 1 | 22 | |
| GESAMT-SUMME | Schüler | 200 | 159 | 141 | 314 | 208 | 324 | 173 | 237 | 151 | 98 | 95 | 2.100 | 23,33 |
| | Klassen | 9 | 8 | 7 | 12 | 10 | 12 | 8 | 9 | 7 | 4 | 4 | 90 | |
| Durchschnittliche Frequenz/Jahrgang | | 22,22 | 19,88 | 20,14 | 26,17 | 20,80 | 27,00 | 21,63 | 26,33 | 21,57 | 24,50 | 23,75 | 23,33 | |

1. Schülerinnen und Schüler an Unnaer Schulen 2019/2020
1.1 Schülerzahlen, Klassenzahlen - nach Schulformen -
1.1.2 Realschule

| | | Hellweg- Realschule | Frequenz/ Jahrgang |
|--|----------------|------------------------|-----------------------|
| 5. Jahrgang | Schüler | 98 | 24,50 |
| | Klassen | 4 | |
| 6. Jahrgang | Schüler | 112 | 28,00 |
| | Klassen | 4 | |
| 7. Jahrgang | Schüler | 97 | 24,25 |
| | Klassen | 4 | |
| 8. Jahrgang | Schüler | 84 | 28,00 |
| | Klassen | 3 | |
| 9. Jahrgang | Schüler | 145 | 29,00 |
| | Klassen | 5 | |
| 10. Jahrgang | Schüler | 119 | 23,80 |
| | Klassen | 5 | |
| GESAMT-SUMME | Schüler | 655 | |
| | Klassen | 25 | |
| Durchschnittliche Frequenz/Schule | | 26,20 | |

1. Schülerinnen und Schüler an Unnaer Schulen 2019/2020
1.1 Schülerzahlen, Klassenzahlen - nach Schulformen -
1.1.3 Gymnasien

| | | Pestalozzi-Gymnasium | Geschwister-Scholl-Gymnasium | Ernst-Barlach-Gymnasium | Summe | Frequenz/Jahrgang |
|--|----------------|-----------------------------|-------------------------------------|--------------------------------|--------------|--------------------------|
| Sekundarstufe I | | | | | | |
| 5. Jahrgang | Schüler | 66 | 84 | 92 | 242 | 26,89 |
| | Klassen | 3 | 3 | 3 | 9 | |
| 6. Jahrgang | Schüler | 82 | 97 | 110 | 289 | 26,27 |
| | Klassen | 3 | 4 | 4 | 11 | |
| 7. Jahrgang | Schüler | 90 | 75 | 81 | 246 | 24,60 |
| | Klassen | 4 | 3 | 3 | 10 | |
| 8. Jahrgang | Schüler | 73 | 77 | 93 | 243 | 24,30 |
| | Klassen | 3 | 3 | 4 | 10 | |
| 9. Jahrgang | Schüler | 111 | 73 | 98 | 282 | 25,64 |
| | Klassen | 4 | 3 | 4 | 11 | |
| Summe Jg. 5-9 | Schüler | 422 | 406 | 474 | 1302 | 25,53 |
| | Klassen | 17 | 16 | 18 | 51 | |
| Durchschnittliche Frequenz/Schule | | 24,82 | 25,38 | 26,33 | | |
| Sekundarstufe II | | | | | | |
| 10. Jahrgang | Schüler | 117 | 90 | 97 | 304 | |
| 11. Jahrgang | Schüler | 113 | 87 | 101 | 301 | |
| 12. Jahrgang | Schüler | 90 | 97 | 75 | 262 | |
| Summe Jg. 10-12 | Schüler | 320 | 274 | 273 | 867 | |
| GESAMTSUMME | | 742 | 680 | 747 | 2.169 | |

1. Schülerinnen und Schüler an Unnaer Schulen 2019/2020
1.1 Schülerzahlen, Klassenzahlen - nach Schulformen -
1.1.4 Gesamtschulen

| | | Werner-von-Siemens-Gesamtschule Königsborn | Peter-Weiss-Gesamtschule | Summe | Frequenz/Jahrgang |
|--|----------------|---|---------------------------------|--------------|--------------------------|
| Sekundarstufe I | | | | | |
| 5. Jahrgang | Schüler | 107 | 156 | 263 | 26,30 |
| | Klassen | 4 | 6 | 10 | |
| 6. Jahrgang | Schüler | 114 | 154 | 268 | 26,80 |
| | Klassen | 4 | 6 | 10 | |
| 7. Jahrgang | Schüler | 106 | 163 | 269 | 26,90 |
| | Klassen | 4 | 6 | 10 | |
| 8. Jahrgang | Schüler | 109 | 159 | 268 | 26,80 |
| | Klassen | 4 | 6 | 10 | |
| 9. Jahrgang | Schüler | 119 | 176 | 295 | 29,50 |
| | Klassen | 4 | 6 | 10 | |
| 10. Jahrgang | Schüler | 132 | 165 | 297 | 24,75 |
| | Klassen | 5 | 7 | 12 | |
| Summe Jg. 5-10 | Schüler | 687 | 973 | 1.660 | 26,77 |
| | Klassen | 25 | 37 | 62 | |
| Durchschnittliche Frequenz/Schule | | 27,48 | 26,30 | | |
| Sekundarstufe II | | | | | |
| 11. Jahrgang | Schüler | 60 | 71 | 131 | |
| 12. Jahrgang | Schüler | 64 | 44 | 108 | |
| 13. Jahrgang | Schüler | 62 | 56 | 118 | |
| Summe Jg. 11-13 | Schüler | 186 | 171 | 357 | |
| GESAMTSUMME | | 873 | 1.144 | 2.017 | |

1. Schülerinnen und Schüler an Unnaer Schulen 2019/2020
1.1 Schülerzahlen, Klassenzahlen - nach Schulformen -
1.1.5 Weiterbildungskolleg der Kreisstadt Unna

| | | Studierende (ohne Gasthörer) | | Teilnehmer insgesamt |
|--|-------------|---------------------------------|-------------|-------------------------|
| | | Vollbeleger | Teilbeleger | |
| Abendrealschule Sekundarstufe I | | | | |
| Vorkurse | Kurs 1 | 0 | | 0 |
| | Kurs 2 | 0 | | 0 |
| Hauptphase | 1. Semester | 16 | | 16 |
| | 2. Semester | 11 | | 11 |
| | 3. Semester | 13 | | 13 |
| | 4. Semester | 5 | | 5 |
| Summe Abend-RS | | 45 | 0 | 45 |
| Abendgymnasium Sekundarstufe II | | | | |
| Einführungs- phase | 1. Semester | 17 | | 17 |
| | 2. Semester | 0 | | 0 |
| Hauptphase | 3. Semester | 6 | | 6 |
| | 4. Semester | 0 | | 0 |
| | 5. Semester | 16 | | 16 |
| | 6. Semester | 0 | | 0 |
| Summe Abend-GY | | 39 | 0 | 39 |
| Kollegzweig | | | | |
| | 1. Semester | 16 | | 16 |
| | 3. Semester | 15 | | 15 |
| | 5. Semester | 2 | | 2 |
| Summe Kollegzweig | | 33 | 0 | 33 |
| GESAMTSUMME | | 117 | 0 | 117 |

1. Schülerinnen und Schüler an Unnaer Schulen 2019/2020
1.2 Schülerzahlen-Übersichten (alle Schulen)
1.2.1 Jungen und Mädchen nach Schulen

| Schulname | männlich | %-Anteil (alle Schulen) | weiblich | %-Anteil (alle Schulen) | gesamt | %-Anteil (alle Schulen) | Klassen | % männlich (pro Schule) | % weiblich (pro Schule) |
|---|--------------|----------------------------|--------------|----------------------------|--------------|----------------------------|------------|----------------------------|----------------------------|
| Falkschule | 102 | 2,89 | 98 | 2,78 | 200 | 2,83 | 9 | 51,00 | 49,00 |
| Liedbachschule | 84 | 2,38 | 75 | 2,13 | 159 | 2,25 | 8 | 52,83 | 47,17 |
| Nicolaischule | 73 | 2,07 | 68 | 1,93 | 141 | 2,00 | 7 | 51,77 | 48,23 |
| Katharinschule | 151 | 4,28 | 163 | 4,62 | 314 | 4,45 | 12 | 48,09 | 51,91 |
| Grilloschule | 99 | 2,80 | 109 | 3,09 | 208 | 2,95 | 10 | 47,60 | 52,40 |
| Schule am Friedrichsborn | 158 | 4,48 | 166 | 4,71 | 324 | 4,59 | 12 | 48,77 | 51,23 |
| Sonnenschule | 96 | 2,72 | 77 | 2,18 | 173 | 2,45 | 8 | 55,49 | 44,51 |
| Schillerschule | 133 | 3,77 | 104 | 2,95 | 237 | 3,36 | 9 | 56,12 | 43,88 |
| Osterfeldschule | 73 | 2,07 | 78 | 2,21 | 151 | 2,14 | 7 | 48,34 | 51,66 |
| Grundschule Lünern | 45 | 1,27 | 53 | 1,50 | 98 | 1,39 | 4 | 45,92 | 54,08 |
| Grundschule Hemmerde | 51 | 1,44 | 44 | 1,25 | 95 | 1,35 | 4 | 53,68 | 46,32 |
| GRUNDSCHULEN | 1.065 | 30,17 | 1.035 | 29,34 | 2.100 | 29,75 | 90 | 50,71 | 49,29 |
| Hellweg-Realschule | 359 | 10,17 | 296 | 8,39 | 655 | 9,28 | 25 | 54,81 | 45,19 |
| REALSCHULEN | 359 | 10,17 | 296 | 8,39 | 655 | 9,28 | 25 | 54,81 | 45,19 |
| Pestalozzi-Gymnasium | 345 | 9,77 | 397 | 11,25 | 742 | 10,51 | | 46,50 | 53,50 |
| - Sekundarstufe I (5-9) | 202 | 5,72 | 220 | 6,24 | 422 | 5,98 | 17 | 47,87 | 52,13 |
| - Sekundarstufe II (10-12) | 143 | 4,05 | 177 | 5,02 | 320 | 4,53 | | 44,69 | 55,31 |
| Geschw.-Scholl-Gymnasium | 333 | 9,43 | 347 | 9,84 | 680 | 9,63 | | 48,97 | 51,03 |
| - Sekundarstufe I (5-9) | 204 | 5,78 | 202 | 5,73 | 406 | 5,75 | 16 | 50,25 | 49,75 |
| - Sekundarstufe II (10-12) | 129 | 3,65 | 145 | 4,11 | 274 | 3,88 | | 47,08 | 52,92 |
| Ernst-Barlach-Gymnasium | 313 | 8,87 | 434 | 12,30 | 747 | 10,58 | | 41,90 | 58,10 |
| - Sekundarstufe I (5-9) | 187 | 5,30 | 287 | 8,13 | 474 | 6,72 | 18 | 39,45 | 60,55 |
| - Sekundarstufe II (10-12) | 126 | 3,57 | 147 | 4,17 | 273 | 3,87 | | 46,15 | 53,85 |
| GYMNASIEN | 991 | 28,07 | 1.178 | 33,39 | 2.169 | 30,73 | | 45,69 | 54,31 |
| - SEKUNDARSTUFE I | 593 | 16,80 | 709 | 20,10 | 1.302 | 18,45 | 51 | 45,55 | 54,45 |
| - SEKUNDARSTUFE II | 398 | 11,27 | 469 | 13,29 | 867 | 12,28 | | 45,91 | 54,09 |
| Peter-Weiss-Gesamtschule | 583 | 16,52 | 561 | 15,90 | 1.144 | 16,21 | | 50,96 | 49,04 |
| - Sekundarstufe I (5-10) | 489 | 13,85 | 472 | 13,38 | 973 | 13,79 | 37 | 50,26 | 48,51 |
| - Sekundarstufe II (11-13) | 82 | 2,32 | 89 | 2,52 | 171 | 2,42 | | 47,95 | 52,05 |
| WvS Gesamtschule Königsborn | 456 | 12,92 | 417 | 11,82 | 873 | 12,37 | | 52,23 | 47,77 |
| - Sekundarstufe I (5-10) | 368 | 10,42 | 319 | 9,04 | 687 | 9,73 | 25 | 53,57 | 46,43 |
| - Sekundarstufe II (11-13) | 88 | 2,49 | 98 | 2,78 | 186 | 2,64 | | 47,31 | 52,69 |
| GESAMTSCHULEN | 1.039 | 29,43 | 978 | 27,72 | 2.017 | 28,58 | | 51,51 | 48,49 |
| - SEKUNDARSTUFE I | 857 | 24,28 | 791 | 22,42 | 1.660 | 23,52 | 62 | 51,63 | 47,65 |
| - SEKUNDARSTUFE II | 170 | 4,82 | 187 | 5,30 | 357 | 5,06 | | 47,62 | 52,38 |
| Weiterbildungskolleg | 76 | 2,15 | 41 | 1,16 | 117 | 1,66 | | 64,96 | 35,04 |
| - Sekundarstufe I | 26 | 0,74 | 19 | 0,54 | 45 | 0,64 | | 57,78 | 42,22 |
| - Sekundarstufe II (incl. Kollegzweig) | 50 | 1,42 | 22 | 0,62 | 72 | 1,02 | | 69,44 | 30,56 |
| Weiterbildungskolleg | 76 | 2,15 | 41 | 1,16 | 117 | 1,66 | | 64,96 | 35,04 |
| GESAMTSUMME | 3.530 | 100,00 | 3.528 | 100,00 | 7.058 | 100,00 | 228 | 50,01 | 49,99 |

1. Schülerinnen und Schüler an Unnaer Schulen 2019/2020
1.2 Schülerzahlen-Übersichten (alle Schulen)
1.2.2 Schüler/innen nach Schulformen

| Schulform | Schülerzahl | %-Anteil (alle Schulen) |
|----------------------|--------------|----------------------------|
| Grundschulen (GS) | 2.100 | 29,75 |
| Realschule (RS) | 655 | 9,28 |
| Gymnasien (GY) | 2.169 | 30,73 |
| Gesamtschulen (GE) | 2.017 | 28,58 |
| Weiterbildungskolleg | 117 | 1,66 |
| GESAMTSUMME | 7.058 | 100,00 |

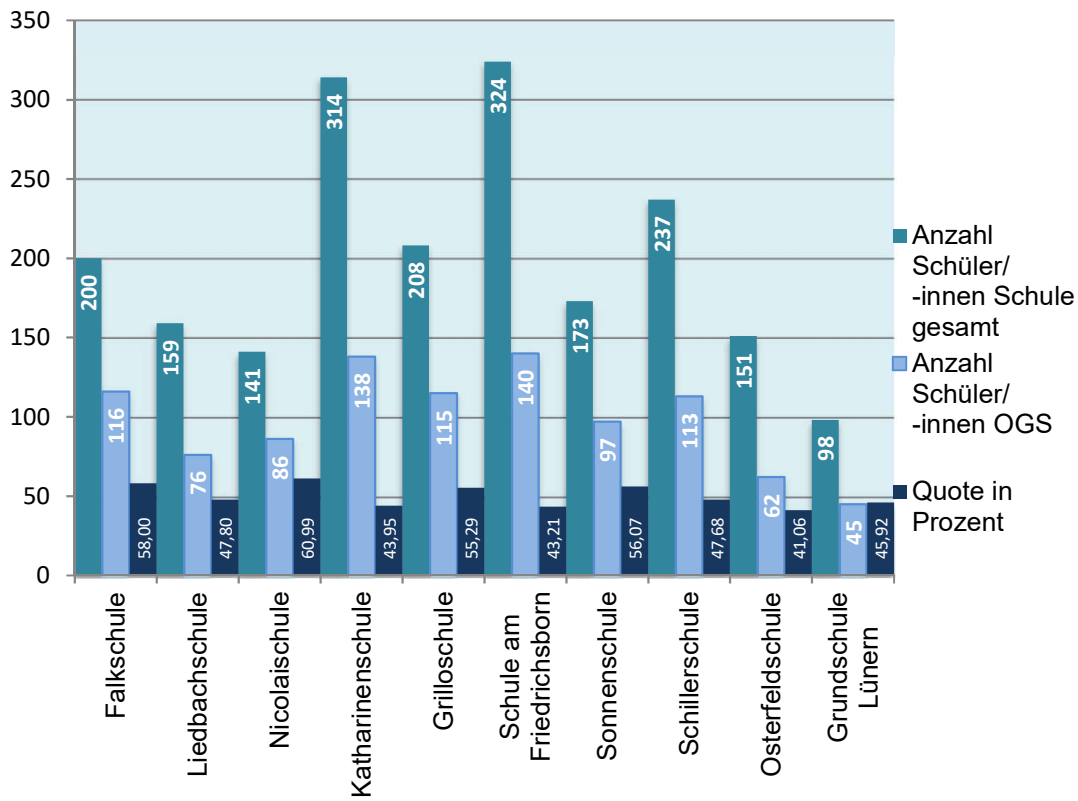
1.2.3 Schüler/innen nach Schulstufen und Klassen

| Schulstufe | Schüler | %-Anteil (alle Schulen) | Klassen | Durchschnittl. Kl.-frequenz | Kl.- frequenz- richtwert* | Differenz |
|-------------------------|--------------|----------------------------|------------|--------------------------------|---------------------------------|-----------|
| Grundschulen (GS) | 2.100 | 29,75 | 90 | 23,33 | 23,00 | 0,33 |
| PRIMARSTUFE | 2.100 | 28,10 | 90 | 23,33 | | |
| Realschule | 655 | 9,28 | 25 | 26,20 | 27,00 | -0,80 |
| Gymnasien | 1.302 | 18,45 | 51 | 25,53 | 27,00 | -1,47 |
| Gesamtschulen | 1.660 | 23,52 | 62 | 26,77 | 27,00 | -0,23 |
| Weiterbildungskolleg | 45 | 0,64 | | | | |
| SEKUNDARSTUFE I | 3.662 | 51,88 | 138 | 26,54 | | |
| Gymnasien | 867 | 12,28 | | | | |
| Gesamtschulen | 357 | 5,06 | | | | |
| Weiterbildungskolleg | 72 | 1,02 | | | | |
| SEKUNDARSTUFE II | 1.296 | 18,36 | | | | |
| GESAMTSUMME | 7.058 | 98,35 | 228 | | | |

*bei Grundschulen kommunale Klassenrichtzahl

1. Schülerinnen und Schüler an Unnaer Schulen 2019/2020
 1.2 Schülerzahlen-Übersichten (alle Schulen)
 1.2.4 Schüler/innen an offenen Ganztagschulen (Stand: 15.10.2019)

| | | Falkschule | Liedbachschule | Nicolaischule | Katharinenschule | Grilloschule | Schule am Friedrichsborn | Sonnenschule | Schillerschule | Osterfeldschule | Grundschule Lünern | Grundschulen gesamt |
|-----------------------|---------------|------------|----------------|---------------|------------------|--------------|--------------------------|--------------|----------------|-----------------|--------------------|---------------------|
| Anzahl Schüler/-innen | Schule gesamt | 200 | 159 | 141 | 314 | 208 | 324 | 173 | 237 | 151 | 98 | 2.005 |
| | OGS | 116 | 76 | 86 | 138 | 115 | 140 | 97 | 113 | 62 | 45 | 988 |
| Quote in Prozent | | 58,00 | 47,80 | 60,99 | 43,95 | 55,29 | 43,21 | 56,07 | 47,68 | 41,06 | 45,92 | 49,28 |



1. Schülerinnen und Schüler an Unnaer Schulen 2019/2020
 1.3 Ein- und auspendelnde Schüler/innen
 1.3.1 Auswärtige Schüler/innen an Unnaer Schulen (Einpendler)

| | Holzwickede | | Fröndenberg | | Kamen | | Bönen | | Dortmund | | Sonstige | | Summen | | Auswärtige gesamt | Schülerzahl Schule | Anteil Auswärtige in % (pro Schule) | Anteil Auswärtige in % insgesamt |
|-----------------------|-------------|-----------|-------------|-----------|------------|-----------|------------|-----------|------------|-----------|-----------|-----------|------------|------------|-------------------|--------------------|--|-------------------------------------|
| | Sek.I | Sek.II | Sek.I | Sek.II | Sek.I | Sek.II | Sek.I | Sek.II | Sek.I | Sek.II | Sek.I | Sek.II | Sek.I | Sek.II | | | | |
| Hellweg-RS | 178 | 0 | 4 | 0 | 7 | 0 | 1 | 0 | 37 | 0 | 4 | 0 | 231 | 0 | 231 | 655 | 35,27 | 17,14 |
| REALSCHULE | 178 | 0 | 4 | 0 | 7 | 0 | 1 | 0 | 37 | 0 | 4 | 0 | 231 | 0 | 231 | 655 | 35,27 | 17,14 |
| Pestalozzi-GY | 6 | 4 | 89 | 30 | 12 | 6 | 2 | 2 | 2 | 1 | 2 | 1 | 113 | 44 | 157 | 742 | 21,16 | 11,65 |
| Ernst-Barlach-GY | 11 | 20 | 92 | 53 | 3 | 1 | 1 | 5 | 1 | 1 | 3 | 3 | 111 | 83 | 194 | 747 | 25,97 | 14,39 |
| Geschwister-Scholl-GY | 6 | 1 | 10 | 5 | 54 | 23 | 11 | 6 | 16 | 9 | 0 | 1 | 97 | 45 | 142 | 680 | 20,88 | 10,53 |
| GYMNASIEN | 23 | 25 | 191 | 88 | 69 | 30 | 14 | 13 | 19 | 11 | 5 | 5 | 321 | 172 | 493 | 2.169 | 22,73 | 36,57 |
| WvS GE Königsborn | 23 | 9 | 4 | 1 | 18 | 9 | 56 | 24 | 27 | 23 | 5 | 4 | 133 | 70 | 203 | 873 | 23,25 | 15,06 |
| Peter-Weiss-GE | 131 | 25 | 8 | 3 | 13 | 0 | 41 | 5 | 36 | 4 | 52 | 22 | 281 | 59 | 340 | 1.144 | 29,72 | 25,22 |
| GESAMTSCHULEN | 154 | 34 | 12 | 4 | 31 | 9 | 97 | 29 | 63 | 27 | 57 | 26 | 414 | 129 | 543 | 2.017 | 26,92 | 40,28 |
| Weiterbildungskolleg | 5 | 4 | 0 | 4 | 8 | 9 | 2 | 2 | 1 | 4 | 10 | 32 | 26 | 55 | 81 | 117 | 69,23 | 6,01 |
| SONSTIGE | 5 | 4 | 0 | 4 | 8 | 9 | 2 | 2 | 1 | 4 | 10 | 32 | 26 | 55 | 81 | 117 | 69,23 | 6,01 |
| GESAMTSUMME | 360 | 63 | 207 | 96 | 115 | 48 | 114 | 44 | 120 | 42 | 76 | 63 | 992 | 356 | 1.348 | 4.958 | 27,19 | 100,00 |

1. Schülerinnen und Schüler an Unnaer Schulen 2019/2020
1.3 Ein- und auspendelnde Schüler/innen (nur Sekundarstufe)
1.3.2 Unnaer Schüler/innen an auswärtigen Schulen (Auspendler)

| Gemeinde/Stadt | Besuchte Schule | Schulform | Anzahl Schüler |
|--------------------------|----------------------------|-----------|----------------|
| Bönen | Pestalozzi-Hauptschule | HS | 10 |
| | Humboldt-Realschule | RS | 2 |
| | Marie-Curie-Gymnasium | GY | 2 |
| Summe Bönen | | | 14 |
| Fröndenberg | Gesamtschule | GE | 5 |
| Summe Fröndenberg | | | 5 |
| Holzwickede | Josef-Reding-Schule | HS | 105 |
| | Clara-Schumann-Gymnasium | GY | 23 |
| Summe Holzwickede | | | 128 |
| Kamen | Hauptschule | HS | 20 |
| | Realschule | RS | 7 |
| | Gymnasium | GY | 3 |
| | Gesamtschule | GE | 19 |
| Summe Kamen | | | 49 |
| Bergkamen | Realschule | RS | 0 |
| | Gymnasium | GY | 1 |
| | Gesamtschule | GE | 4 |
| Summe Bergkamen | | | 5 |
| Werl | Marien-Gymnasium | GY | 0 |
| | Sälzer-Sekundarschule | SK | 5 |
| | Priv. Ursulinen-Realschule | RS | 27 |
| | Priv. Ursulinen-Gymnasium | GY | 41 |
| Summe Werl | | | 73 |
| GESAMTSUMME | | | 274 |

1. Schülerinnen und Schüler an Unnaer Schulen 2019/20
 1.4 Ausländische Schüler/innen und Schüler/innen mit Zuwanderungsgeschichte
 1.4.1 Ausländische Schüler/innen

| | griechisch | italienisch | polnisch | portugiesisch | türkisch | ehem. jugoslawisch* | ehem. sowjetisch** | sonstige | gesamt | Schülerzahl Schule | Anteil Ausländer in % (pro Schule) | Anteil Ausländer in % insgesamt |
|------------------------------|------------|-------------|-----------|---------------|-----------|---------------------|--------------------|------------|------------|--------------------|---------------------------------------|------------------------------------|
| Falkschule | 0 | 1 | 4 | 0 | 1 | 0 | 0 | 29 | 35 | 200 | 17,50 | 6,65 |
| Liedbachschule | 0 | 0 | 0 | 0 | 0 | 0 | 0 | 1 | 1 | 159 | 0,63 | 0,19 |
| Nicolaischule | 0 | 0 | 1 | 0 | 0 | 2 | 1 | 31 | 35 | 141 | 24,82 | 6,65 |
| Katharinenschule | 0 | 1 | 3 | 1 | 2 | 0 | 2 | 11 | 20 | 314 | 6,37 | 3,80 |
| Grilloschule | 5 | 1 | 3 | 0 | 3 | 0 | 1 | 31 | 44 | 208 | 21,15 | 8,37 |
| Schule am Friedrichsborn | 0 | 1 | 8 | 0 | 1 | 0 | 2 | 26 | 38 | 324 | 11,73 | 7,22 |
| Sonnenschule | 0 | 1 | 3 | 0 | 0 | 1 | 0 | 9 | 14 | 173 | 8,09 | 2,66 |
| Schillerschule | 0 | 2 | 3 | 0 | 0 | 0 | 0 | 16 | 21 | 237 | 8,86 | 3,99 |
| Osterfeldschule | 0 | 0 | 1 | 0 | 1 | 0 | 0 | 0 | 2 | 151 | 1,32 | 0,38 |
| Grundschule Lünern | 0 | 0 | 0 | 0 | 0 | 0 | 0 | 2 | 2 | 98 | 2,04 | 0,38 |
| Grundschule Hemmerde | 0 | 0 | 0 | 0 | 0 | 0 | 0 | 0 | 0 | 95 | 0,00 | 0,00 |
| GRUNDSCHULEN | 5 | 7 | 26 | 1 | 8 | 3 | 6 | 156 | 212 | 2100 | 10,10 | 40,30 |
| Hellweg-Realschule | 1 | 5 | 5 | 0 | 2 | 1 | 3 | 33 | 50 | 655 | 7,63 | 9,51 |
| REALSCHULE | 1 | 5 | 5 | 0 | 2 | 1 | 3 | 33 | 50 | 655 | 7,63 | 9,51 |
| Pestalozzi-Gymnasium | 1 | 1 | 2 | 0 | 3 | 0 | 1 | 9 | 17 | 742 | 2,29 | 3,23 |
| Ernst-Barlach-Gymnasium | 0 | 1 | 1 | 0 | 1 | 4 | 1 | 10 | 18 | 747 | 2,41 | 3,42 |
| Geschwister-Scholl-Gymnasium | 3 | 1 | 3 | 0 | 12 | 0 | 13 | 34 | 66 | 680 | 9,71 | 12,55 |
| GYMNASIEN | 4 | 3 | 6 | 0 | 16 | 4 | 15 | 53 | 101 | 2169 | 4,66 | 19,20 |
| WvS Gesamtschule Königsborn | 0 | 5 | 0 | 1 | 7 | 0 | 2 | 24 | 39 | 873 | 4,47 | 7,41 |
| Peter-Weiss-Gesamtschule | 3 | 9 | 8 | 3 | 5 | 5 | 5 | 75 | 113 | 1.144 | 9,88 | 21,48 |
| GESAMTSCHULEN | 3 | 14 | 8 | 4 | 12 | 5 | 7 | 99 | 152 | 2017 | 7,54 | 28,90 |
| Weiterbildungskolleg Unna | 0 | 1 | 0 | 0 | 3 | 0 | 1 | 6 | 11 | 117 | 9,40 | 2,09 |
| SONSTIGE | 0 | 1 | 0 | 0 | 3 | 0 | 1 | 6 | 11 | 117 | 9,40 | 2,09 |
| GESAMTSUMME | 13 | 30 | 45 | 5 | 41 | 13 | 32 | 347 | 526 | 7.058 | 7,45 | 100,00 |

*beinhaltet folgende Staatsangehörigkeiten: bosnisch-herzegowinisch, kroatisch, slowenisch, serbisch und montenegrinisch, mazedonisch

**beinhaltet folgende Staatsangehörigkeiten: estnisch, lettisch, litauisch, moldauisch, russisch, ukrainisch, weißrussisch

1. Schülerinnen und Schüler an Unnaer Schulen 2019/2020
1.4 Ausländische Schüler/innen und Schüler/innen mit Zuwanderungsgeschichte
1.4.2 Schüler/innen mit Zuwanderungsgeschichte

| | mit Zuwanderungsgeschichte gesamt | Schülerzahl Schule | Anteil mit Zuwanderungsgeschichte in % (pro Schule) | Anteil mit Zuwanderungsgeschichte in % insgesamt |
|------------------------------|-----------------------------------|--------------------|---|--|
| Falkschule | 163 | 200 | 81,50 | 6,56 |
| Liedbachschule | 21 | 159 | 13,21 | 0,85 |
| Nicolaischule | 77 | 141 | 54,61 | 3,10 |
| Katharinenschule | 103 | 314 | 32,80 | 4,15 |
| Grilloschule | 97 | 208 | 46,63 | 3,91 |
| Schule am Friedrichsborn | 215 | 324 | 66,36 | 8,66 |
| Sonnenschule | 59 | 173 | 34,10 | 2,38 |
| Schillerschule | 100 | 237 | 42,19 | 4,03 |
| Osterfeldschule | 37 | 151 | 24,50 | 1,49 |
| Grundschule Lünern | 11 | 98 | 11,22 | 0,44 |
| Grundschule Hemmerde | 12 | 95 | 12,63 | 0,48 |
| Summe Grundschulen | 895 | 2.100 | 42,62 | 36,05 |
| Hellweg-Realschule | 261 | 655 | 39,85 | 10,51 |
| Summe Realschule | 261 | 655 | 39,85 | 10,51 |
| Pestalozzi-Gymnasium | 122 | 742 | 16,44 | 4,91 |
| Ernst-Barlach-Gymnasium | 174 | 747 | 23,29 | 7,01 |
| Geschwister-Scholl-Gymnasium | 271 | 680 | 39,85 | 10,91 |
| Summe Gymnasien | 567 | 2.169 | 26,14 | 22,84 |
| WvS Gesamtschule Königsborn | 379 | 873 | 43,41 | 15,26 |
| Peter-Weiss-Gesamtschule | 370 | 1.144 | 32,34 | 14,90 |
| Summe Gesamtschulen | 749 | 2.017 | 37,13 | 30,17 |
| Weiterbildungskolleg Unna | 11 | 117 | 9,40 | 0,44 |
| Summe Sonstige | 11 | 117 | 9,40 | 0,44 |
| GESAMTSUMME | 2.483 | 7.058 | 35,18 | 100,00 |

Laut Definition des IT.NRW (statistisches Landesamt NRW) weisen Schülerinnen und Schüler eine Zuwanderungsgeschichte (= Migrationshintergrund) auf, wenn

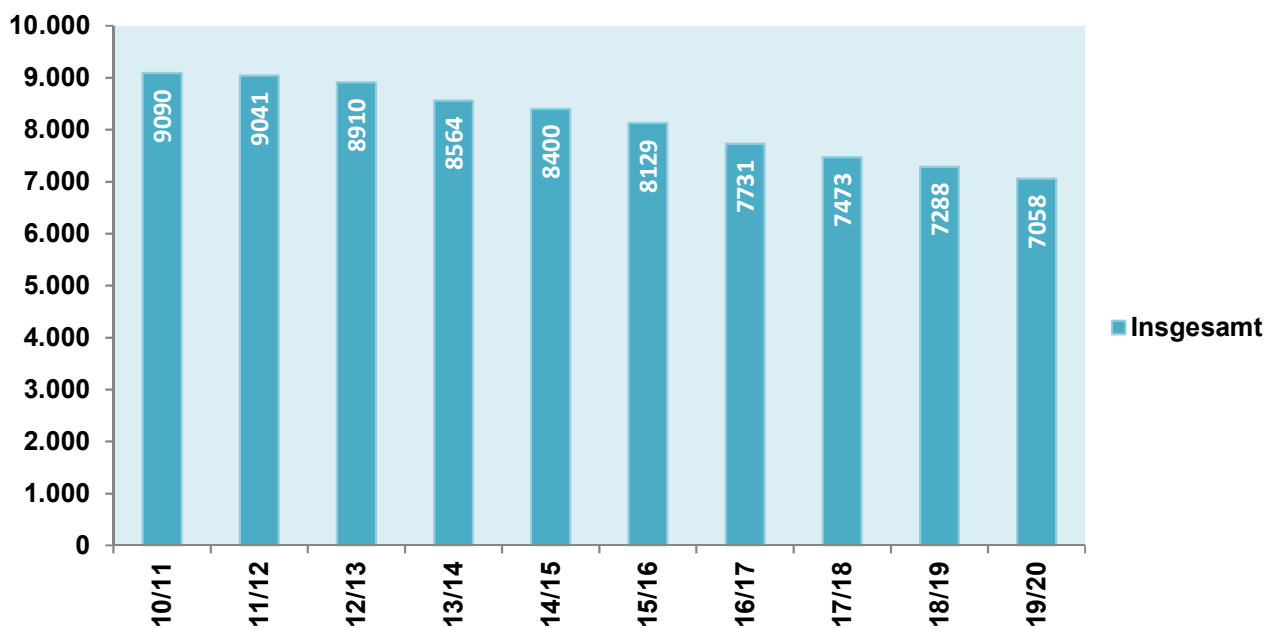
- die Schülerin bzw. der Schüler selbst zugewandert ist oder
- ein oder beide Elternteile zugewandert sind oder
- die Verkehrssprache in der Familie nicht Deutsch ist.

Die Staatsangehörigkeit der Schülerinnen und Schüler ist dabei ohne Bedeutung. Es gibt also sowohl Schülerinnen und Schüler mit Zuwanderungsgeschichte und deutscher Staatsangehörigkeit als auch Schülerinnen und Schüler, die trotz fehlender deutscher Staatsangehörigkeit keine Zuwanderungsgeschichte haben (z. B. Migranten in der dritten Generation).

2. Vergleichende Statistik 2010/2011 - 2019/2020
 2.1 Entwicklung der Schülerzahlen
 2.1.1 Alle Schulformen

| Schulform | 10/11 | 11/12 | 12/13 | 13/14 | 14/15 | 15/16 | 16/17 | 17/18 | 18/19 | 19/20 |
|----------------------|--------------|--------------|--------------|--------------|--------------|--------------|--------------|--------------|--------------|--------------|
| Grundschulen | 2.188 | 2.161 | 2.172 | 2.133 | 2.116 | 2.069 | 2.098 | 2.089 | 2.067 | 2.100 |
| Gesamtschulen | 2.144 | 2.174 | 2.162 | 2.194 | 2.208 | 2.180 | 2.147 | 2.139 | 2.090 | 2.017 |
| Realschulen | 1.081 | 1.075 | 1.071 | 1.035 | 969 | 888 | 785 | 709 | 673 | 655 |
| Gymnasien | 3.147 | 3.129 | 3.026 | 2.758 | 2.700 | 2.621 | 2.463 | 2.364 | 2.299 | 2.169 |
| Förderschule | 149 | 148 | 147 | 125 | 106 | 84 | 0 | 0 | 0 | 0 |
| Weiterbildungskolleg | 381 | 354 | 332 | 319 | 301 | 287 | 238 | 172 | 159 | 117 |
| Insgesamt | 9.090 | 9.041 | 8.910 | 8.564 | 8.400 | 8.129 | 7.731 | 7.473 | 7.288 | 7.058 |

Insgesamt

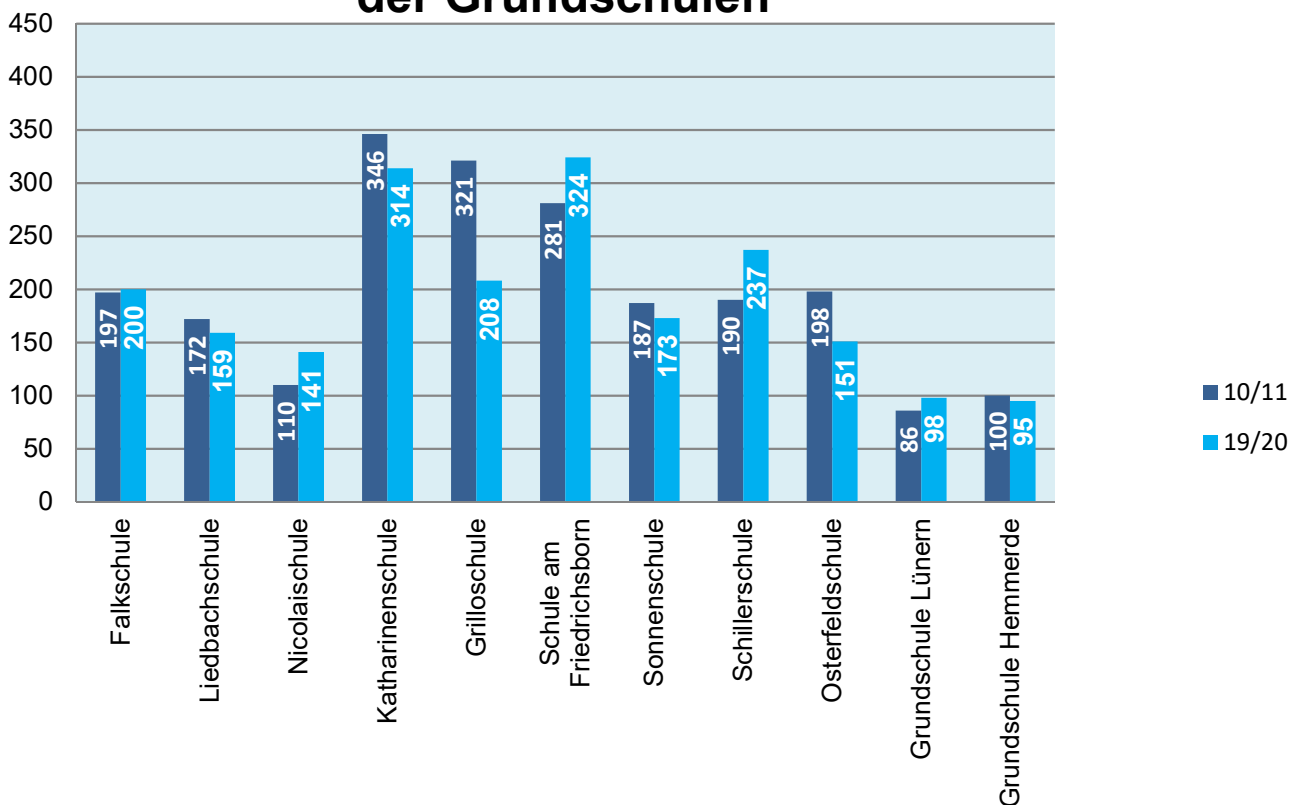


2.
2.1
2.1.2

Vergleichende Statistik 2010/2011 - 2019/2020
Entwicklung der Schülerzahlen
Grundschulen

| Grundschulen | 10/11 | 11/12 | 12/13 | 13/14 | 14/15 | 15/16 | 16/17 | 17/18 | 18/19 | 19/20 |
|--------------------------|--------------|--------------|--------------|--------------|--------------|--------------|--------------|--------------|--------------|--------------|
| Falkschule | 197 | 207 | 222 | 199 | 198 | 210 | 189 | 186 | 190 | 200 |
| Liedbachschule | 172 | 152 | 170 | 173 | 169 | 180 | 187 | 180 | 164 | 159 |
| Nicolaischule | 110 | 96 | 103 | 107 | 106 | 92 | 95 | 107 | 122 | 141 |
| Katharinenschule | 346 | 315 | 324 | 328 | 330 | 335 | 335 | 325 | 322 | 314 |
| Grilloschule | 321 | 300 | 268 | 255 | 231 | 196 | 213 | 216 | 214 | 208 |
| Schule am Friedrichsborn | 281 | 289 | 297 | 309 | 321 | 313 | 325 | 326 | 322 | 324 |
| Sonnenschule | 187 | 186 | 183 | 179 | 180 | 194 | 197 | 190 | 181 | 173 |
| Schillerschule | 190 | 188 | 176 | 189 | 195 | 201 | 210 | 216 | 223 | 237 |
| Osterfeldschule | 198 | 215 | 202 | 165 | 156 | 137 | 129 | 146 | 142 | 151 |
| Grundschule Lünern | 86 | 102 | 107 | 101 | 108 | 101 | 110 | 101 | 104 | 98 |
| Grundschule Hemmerde | 100 | 111 | 120 | 128 | 122 | 110 | 108 | 96 | 83 | 95 |
| Insgesamt | 2.188 | 2.161 | 2.172 | 2.133 | 2.116 | 2.069 | 2.098 | 2.089 | 2.067 | 2.100 |

Vergleich zwischen 2010/2011 und 2019/20
der Grundschulen



2. Vergleichende Statistik 2010/2011 - 2019/2020
2.1 Entwicklung der Schülerzahlen
2.1.3 Weiterführende Schulen

| Gesamtschulen | 10/11 | 11/12 | 12/13 | 13/14 | 14/15 | 15/16 | 16/17 | 17/18 | 18/19 | 19/20 |
|--|--------------|--------------|--------------|--------------|--------------|--------------|--------------|--------------|--------------|--------------|
| Peter-Weiss-Gesamtschule | 1.207 | 1.243 | 1.223 | 1.225 | 1.249 | 1.232 | 1.219 | 1.212 | 1.177 | 1.144 |
| Werner-von-Siemens-Gesamtschule Königsborn | 937 | 931 | 939 | 969 | 959 | 948 | 928 | 927 | 913 | 873 |
| Insgesamt | 2.144 | 2.174 | 2.162 | 2.194 | 2.208 | 2.180 | 2.147 | 2.139 | 2.090 | 2.017 |

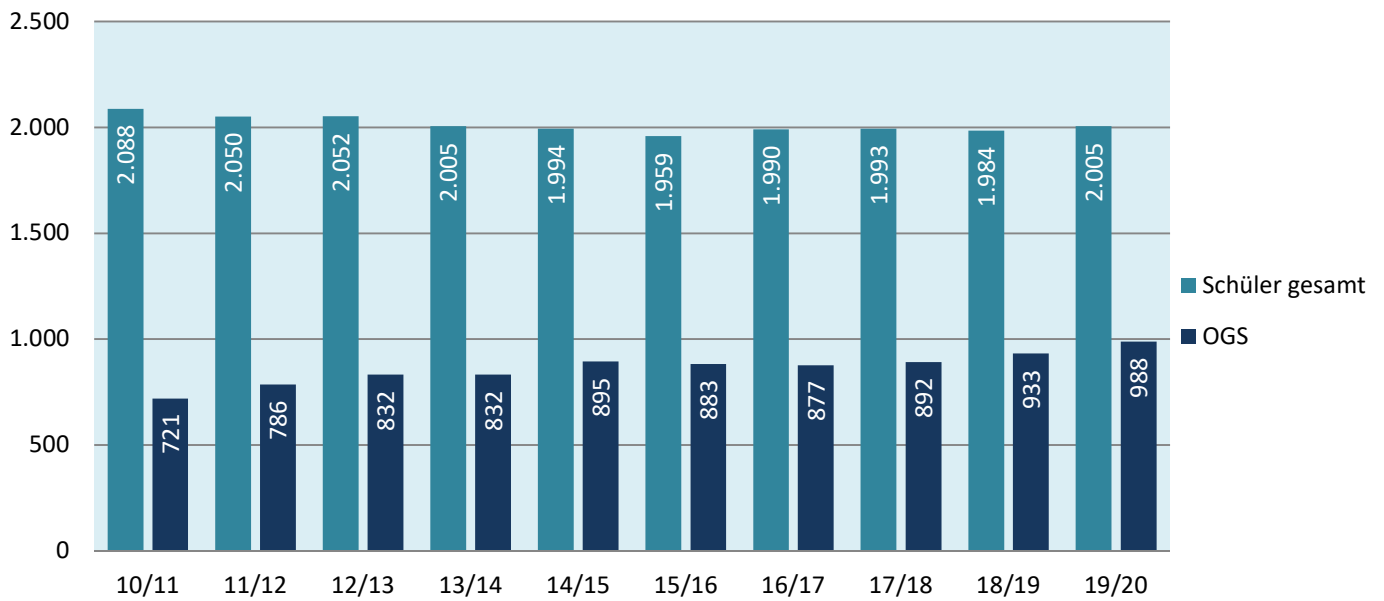
| Realschulen | 10/11 | 11/12 | 12/13 | 13/14 | 14/15 | 15/16 | 16/17 | 17/18 | 18/19 | 19/20 |
|-----------------------|--------------|--------------|--------------|--------------|--------------|--------------|--------------|--------------|--------------|--------------|
| Anne-Frank-Realschule | 598 | 582 | 576 | 537 | 442 | 322 | 210 | 113 | 48 | 0 |
| Hellweg Realschule | 483 | 493 | 495 | 498 | 527 | 566 | 575 | 596 | 625 | 655 |
| Insgesamt | 1.081 | 1.075 | 1.071 | 1.035 | 969 | 888 | 785 | 709 | 673 | 655 |

| Gymnasium | 10/11 | 11/12 | 12/13 | 13/14 | 14/15 | 15/16 | 16/17 | 17/18 | 18/19 | 19/20 |
|------------------------------|--------------|--------------|--------------|--------------|--------------|--------------|--------------|--------------|--------------|--------------|
| Ernst-Barlach-Gymnasium | 1.014 | 1.006 | 967 | 921 | 923 | 915 | 835 | 807 | 781 | 747 |
| Geschwister-Scholl-Gymnasium | 1.154 | 1.130 | 1.094 | 932 | 865 | 806 | 762 | 691 | 705 | 680 |
| Pestalozzi-Gymnasium | 979 | 993 | 965 | 905 | 912 | 900 | 866 | 866 | 813 | 742 |
| Insgesamt | 3.147 | 3.129 | 3.026 | 2.758 | 2.700 | 2.621 | 2.463 | 2.364 | 2.299 | 2.169 |

2. Vergleichende Statistik 2010/2011 - 2019/2020
 2.1 Entwicklung der Schülerzahlen
 2.1.4 Offene Ganztagschulen

| Grundschulen | 10/11 | 11/12 | 12/13 | 13/14 | 14/15 | 15/16 | 16/17 | 17/18 | 18/19 | 19/20 |
|------------------|--------|--------|--------|--------|--------|--------|--------|--------|--------|--------|
| Schüler gesamt | 2.088 | 2.050 | 2.052 | 2.005 | 1.994 | 1.959 | 1.990 | 1.993 | 1.984 | 2.005 |
| OGS | 721 | 786 | 832 | 832 | 895 | 883 | 877 | 892 | 933 | 988 |
| Quote in Prozent | 34,53% | 38,34% | 40,55% | 41,50% | 44,88% | 45,07% | 44,07% | 44,76% | 47,03% | 49,28% |

OGS Entwicklung im Vergleich zur Schülerzahl



3. Schulverzeichnis der Kreisstadt Unna

| Nr. | Abk. | Schulname | Anschrift | PLZ | Telefon | Telefax |
|-----------|------------|---|--------------------------------------|-------|------------------|------------------|
| 1. | GS | Grundschulen | | | | |
| 1.1 | FAS | Falkschule | Falkstraße 5 | 59423 | 14089 | 239767 |
| 1.2 | LBS | Liedbachschule | Liedbachstraße 82 | 59427 | 870920 | 870921 |
| 1.3 | NIS | Nicolaischule | Nordring 30 | 59423 | 22669 | 239568 |
| 1.4 | KAT | Katharinenschule | Bornekampstraße 1 | 59423 | 22287 | 239769 |
| 1.5 | GRS | Grilloschule | Dahlienstraße 6 | 59425 | 60133 | 66614 |
| 1.6 | FBS | Schule am Friedrichsborn | Friedrich-Ebert-Straße 113 | 59425 | 68120 | 66106 |
| 1.7 | SOS | Sonnenschule | Karlstraße 15 | 59427 | 591016 | 591017 |
| 1.8 | SGS | Schillerschule | Massener Hellweg 7a | 59427 | 591020 | 591021 |
| 1.9 | OFS | Osterfeldschule | Zum Osterfeld 9 | 59425 | 943296 | 943297 |
| 1.10 | GSL | Grundschule Lünern | Lünerner Schulstraße 13 | 59427 | 4598 | 49485 |
| 1.11 | GSH | Grundschule Hemmerde | Friedhofstraße 2 | 59427 | 02308/ 933119 | 02308/ 933118 |
| 3. | RS | Realschule | | | | |
| 3.1 | HRS | Hellweg-Realschule | Königsborner Straße 12 | 59427 | 50381 | 591013 |
| 4. | GY | Gymnasien | | | | |
| 4.1 | PGU | Pestalozzi-Gymnasium | Morgenstraße 47 | 59423 | 253130 | 2531322 |
| 4.2 | GSG | Geschwister-Scholl-Gymnasium | Palaiseaustraße 2 | 59425 | 968330 | 9683320 |
| 4.3 | EBG | Ernst-Barlach-Gymnasium | Seminarstraße 4 | 59423 | 53750 | 537520 |
| 5. | GE | Gesamtschulen | | | | |
| 5.1 | PWG | Peter-Weiss-Gesamtschule | Herderstraße 16 | 59423 | 254510 | 2545150 |
| 5.2 | GEK | Werner-von-Siemens-Gesamtschule Königsborn | Döbelner Straße 7 | 59425 | 968040 | 9680450 |
| 6. | WBK | Weiterbildungskolleg | | | | |
| 6.1 | WBK | Weiterbildungskolleg der Kreisstadt Unna | Morgenstraße 47 Bornekampstraße 1 | 59423 | 12705 66654 | 239669 |