

„Grün statt Grau“ – Tipps zur Vorgartengestaltung

Vorbereitung des Bodens:

Einen wesentlichen Faktor der gelungenen Bepflanzung stellt die Vorbereitung des Pflanzbeetes dar. Bei der Aufbereitung sollten folgende Hinweise beachtet werden:

- Verwenden Sie den vor Ort vorkommenden Mutterboden wieder.
- Lockern Sie tiefsitzende Verdichtungen des Bodens vor der Bepflanzung etwas auf z. B. mit einer Spatengabel oder Forke.
- Verwenden Sie Kompost als natürlichen Pflanzendünger.
- Verzichten Sie auf torfhaltige Pflanzsubstrate.
- Vermeiden Sie den Einsatz chemischer Pflanzenschutzmittel.
- Bedecken/Mulchen Sie offene Bodenflächen mit Rindenmulch oder Häckselmaterial.



Ein bepflanzter Vorgarten:

- ... leistet einen wichtigen Beitrag zur Biodiversität
- ... kühlt die Umgebungsluft (Mikroklima)
- ... steigert die Aufenthaltsqualität im Ort
- ... lässt Regenwasser versickern (Schutz vor Starkregen)
- ... macht je nach Bepflanzung nicht viel Arbeit



Ein Schotter- bzw. Steingarten:



























- ... besitzt i. d. R. einen geringen ökologischen Wert
- ... heizt sich im Sommer sehr stark auf (Mikroklima)
- ... lässt Regenwasser wenig bzw. kaum versickern
- ... ist im Rahmen der aktuellen Bebauungspläne der Kreisstadt Unna sowie der Landesbauordnung (§ 8 Abs. 1 BauO NRW 2018) unzulässig

Die richtige Pflanzenauswahl treffen:

Neben den Bodenverhältnissen gilt es vor allem die Ausrichtung des Vorgartens zu beachten. Nachfolgend finden Sie eine Auswahl robuster Pflanzen, die sich für Ihren Vorgarten eignen:

Süd – Südwest exponiert (trocken):

Die aufgelisteten Pflanzen sind gut an Trockenheit und sandigen Boden angepasst. In Dürrephasen sollte dennoch gewässert werden. Der bodennahe Rückschnitt erfolgt nach dem Winter, vor dem Austrieb der Blumenzwiebeln.

Kleinbäume		Wuchshöhe	Blüte	Farbe
Eisenholzbaum	<i>Parrotia persica</i>	4,5m - 9m	III-IV	
Zierapfel	<i>Malus "Evereste"</i>	3m - 5m	V-VI	
Apfeldorn	<i>Crataegus lavallei "Carrierei"</i>	4m - 7m	V	
Weidenblättrige Birne	<i>Pyrus salicifolia</i>	4m - 5m	IV-V	
Kornelkirsche	<i>Cornus mas</i>	3m 5m	III-IV	
Sträucher				
Flieder	<i>Syringa vulgaris</i>	4m - 5m	V-VI	
Perückenstrauch	<i>Cotinus coggygria</i>	2m - 3m	VI-VII	
Bartblume	<i>Caryopteris clandonensis</i>	80cm - 1m	VIII-X	
Schmetterlingsstrauch	<i>Buddleja dividii</i>	1,5m - 2m	VII-X	
Mönchspfeffer	<i>Vitex agnus-castus</i>	2m - 4m	VIII-X	
Stauden / Gerüstbildner				
Garten-Reitgras	<i>Calamagrostis x acutiflora</i>	140cm - 160cm	VII-IX	
Bläuliche Rutenhirse	<i>Panicum virgatum</i>	80cm - 130cm	VIII-IX	
Schafgarbe	<i>Achillea filipendulina</i>	70cm	VII-IX	
Brandkraut	<i>Phlomis russeliana</i>	60cm - 1m	VI-VII	
Aster	<i>Aster x frikartii</i>	70cm - 80cm	VIII-IX	
Stauden / Begleitstauden				
Scheinsonnenhut	<i>Echinacea paradoxa</i>	80cm	VII-X	
Ballonblume	<i>Platycodon grandiflorus</i>	50cm	VII-VIII	
Federgras	<i>Nasella tenuissima</i>	30cm - 50cm	VII-VIII	
Steppensalbei	<i>Salvia nemorosa</i>	50cm - 60cm	VI - IX	
Katzenminze	<i>Nepeta x faasenii</i>	70cm	V-IX	
Mädchenaug	<i>Coreopsis verticillata</i>	50cm - 60cm	VI-IX	
Stauden / Bodendecker				
Bergminze	<i>Calamintha nepeta</i>	25cm - 30cm	VI-IX	
Bleiwurz	<i>Ceratostigma plumbaginoides</i>	15cm - 30cm	VIII-X	
Wolliger Ziest	<i>Stachys lanata</i>	20cm - 40cm	V-VII	
Storchschnabel	<i>Geranium x cantabrigiense</i>	20cm	V-VII	
Blutstorchschnabel	<i>Geranium sanguineum</i>	30cm	V-IX	

Nord – Nordost exponiert (frisch/feucht):

Vorwiegend wintergrüne Pflanzen. Blühaspekte erscheinen vor allem im Frühjahr und im Herbst. Nur wenige Arten müssen nach dem Winter zurückgeschnitten werden.

Kleinbäume		Wuchshöhe	Blüte	Farbe
Fächerahorn	<i>Acer palmatum</i>	1,8m - 2,5m	V_VI	
Sommermagnolie	<i>Magnolia sieboldii</i>	2,5m - 4m	VI-VII	
Stechpalme	<i>Ilex aquifolium</i>	1,5m - 6m	VII-VIII	
Hainbuche	<i>Carpinus betulus</i>	3m - 12m	III-IV	
Sträucher				
Duftblüte	<i>Osmanthus burkwoodii</i>	2m - 3m	IV-V	
Schneeball	<i>Viburnum plicatum</i>	1,7m - 2m	V-VI	
Hortensie	<i>Hydrangea paniculata</i>	1,5m - 2m	VII-VIII	
Schmuck-Mahonie	<i>Mahonia bealei</i>	1,5m - 2m	II-IV	
Mittelmeerschneeball	<i>Viburnum tinus</i>	1,5m - 2m	III-IV	
Stauden / Gerüstbildner				
Japananemone	<i>Anemone japonica</i>	90cm	VIII-X	
Großblütiger Fingerhut	<i>Digitalis grandiflora</i>	60cm - 1m	VI-VIII	
Juli Silberkerze	<i>Cimicifuga racemosa</i>	1,8m - 2m	VII-VIII	
Rotschleierfarn	<i>Dryopteris erythrosora</i>	30cm - 50cm		
Salomonssiegel	<i>Polygonatum x cultorum</i>	90cm	V-VI	
Stauden / Begleitstauden				
Vergissmeinnicht	<i>Brunnera macrophylla</i>	20cm - 40cm	IV-VI	
Nieswurz	<i>Helleborus orientalis</i>	30cm - 40cm	II-IV	
Funkie	<i>Hosta</i>	20cm - 80cm	VI-VII	
Weißer Wald-Aster	<i>Aster divaricatus</i>	30cm - 50cm	VIII-IX	
Wolfsmilch	<i>Euphorbia amygdaloides</i>	20cm - 40cm	IV-VI	
Akelei	<i>Aquilegia vulgaris</i>	40cm - 50cm	IV-VI	
Stauden / Bodendecker				
Immergrün	<i>Vinca minor</i>	10cm - 12cm	IV-VI	
Ungarwurz	<i>Waldsteinia geoides</i>	15cm - 20cm	IV-VI	
Japan-Segge	<i>Carex morrowii</i>	30cm - 40cm	IV-V	
Riesensteinbrech	<i>Bergenia cordiflora</i>	20cm - 30cm	IV-V	

Weitere Informationen, Tipps und Tricks zur Gestaltung und Bepflanzung von Vorgärten erhalten Sie in den lokalen Garten- und Landschaftsunternehmen, Gartencentern sowie Floristikfachgeschäften.

Zudem steht Ihnen die Natur- und Gartenberatung des Umweltbereiches der Kreisstadt Unna mittwochs von 8:00 bis 12:00 Uhr für allgemeine Fragen zu Ihrem Garten zur Verfügung (Ansprechpartner: Michael Witthüser, Telefon: (02303) 103-315, E-Mail: michael.witthueser@stadt-unna.de).

