



SCHULSTATISTIK

Kreisstadt Unna

2020/2021

Amtliche Schuldaten
Stand: Oktober 2020

“Lebendige Schule in einer lebendigen Stadt“



Leitbild Unna

“Unsere Kinder und Jugendlichen finden in Unna Bürgerinnen, Bürger und Institutionen, die gemeinsam Verantwortung für sie übernehmen.

Deshalb beteiligen sich alle aktiv an der Gestaltung einer leistungsfähigen und attraktiven Bildungslandschaft.

Alle Beteiligten entwickeln ein tragfähiges Netzwerk der Zusammenarbeit.“

In Partnerschaft mit unseren Kindern und Jugendlichen setzen wir uns ein für:

- ein vielseitiges und bedarfsgerechtes individuelles Bildungs- und Erziehungsangebot
- eine zukunftsorientierte Qualifizierung von Kindern und Jugendlichen
- eine Persönlichkeitsentwicklung in sozialer Verantwortung
- eine reflektierte und eigenverantwortliche Lebensplanung im beruflichen und privaten Bereich
- eine Gestaltung einladender, kinder- und jugendfreundlicher Lebensräume
- eine Verständigung zwischen Kulturen, sozialen Gruppen, Generationen und Geschlechtern.

1. Schülerinnen und Schüler an Unnaer Schulen

1.1 Schülerzahlen und Klassenzahlen (nach Schulformen)

1.1.1	Grundschulen	1
1.1.2	Realschule	2
1.1.3	Gymnasien	3
1.1.4	Gesamtschulen	4
1.1.5	Weiterbildungskolleg	5

1.2 Schülerzahlen-Übersichten (alle Schulen)

1.2.1	Jungen und Mädchen nach Schulen	6
1.2.2	Schüler/innen nach Schulformen	7
1.2.3	Schüler/innen nach Schulstufen und Klassen	7
1.2.4	Schüler/innen an offenen Ganztagschulen	8

1.3 Ein- und auspendelnde Schüler/innen

1.3.1	Auswärtige Schüler/innen an Unnaer Schulen (Einpendler)	9
1.3.2	Unnaer Schüler/innen an auswärtigen Schulen (Auspendler)	10

1.4 Ausländische Schüler/innen und Schüler/innen mit Zuwanderungsgeschichte

1.4.1	Ausländische Schüler/innen	11
1.4.2	Schüler/innen mit Zuwanderungsgeschichte	12

2. Vergleichende Statistik

2.1 Entwicklung der Schülerzahlen

2.1.1	Alle Schulformen	13
2.1.2	Grundschulen	14
2.1.3	Weiterführende Schulen	15
2.1.4	Offene Ganztagschulen	16

4. Schulverzeichnis der Kreisstadt Unna 17

1. Schülerinnen und Schüler (SuS) an Unnaer Schulen 2020/2021
1.1 Schülerzahlen, Klassenzahlen - nach Schulformen -
1.1.1 Grundschulen

		Falkschule	Liedbachschule	Nicolaischule	Katharinschule	Grilloschule	Schule am Friedrichsborn	Sonnenschule	Schillerschule	Osterfeldschule	Grundschule Lünern	Grundschule Hemmerde	Summe	Klassenfrequenz
Eingangsphase	SuS	107	72	71	158	84	160	101	117	72	48	70	1.060	24,09
	Klassen	5	4	3	6	4	6	4	4	3	2	3	44	
3. Jahrgang	SuS	44	35	32	79	62	85	42	56	38	27	19	519	22,57
	Klassen	2	2	2	3	3	3	2	2	2	1	1	23	
4. Jahrgang	SuS	52	39	35	74	46	80	39	65	39	21	23	513	22,30
	Klassen	2	2	2	3	2	3	2	3	2	1	1	23	
GESAMT-SUMME	SuS	203	146	138	311	192	325	182	238	149	96	112	2.092	23,24
	Klassen	9	8	7	12	9	12	8	9	7	4	5	90	
Durchschnittliche Frequenz/Jahrgang		22,56	18,25	19,71	25,92	21,33	27,08	22,75	26,44	21,29	24,00	22,40	23,24	

1. Schülerinnen und Schüler (SuS) an Unnaer Schulen 2020/2021
1.1 Schülerzahlen, Klassenzahlen - nach Schulformen -
1.1.2 Realschule

		Hellweg- Realschule	Frequenz/ Jahrgang
5. Jahrgang	SuS	78	26,00
	Klassen	3	
6. Jahrgang	SuS	108	27,00
	Klassen	4	
7. Jahrgang	SuS	118	29,50
	Klassen	4	
8. Jahrgang	SuS	108	27,00
	Klassen	4	
9. Jahrgang	SuS	87	29,00
	Klassen	3	
10. Jahrgang	SuS	144	28,80
	Klassen	5	
GESAMT-SUMME	SuS	643	
	Klassen	23	
Durchschnittliche Frequenz/Schule		27,96	

1. Schülerinnen und Schüler (SuS) an Unnaer Schulen 2020/2021
1.1 Schülerzahlen, Klassenzahlen - nach Schulformen -
1.1.3 Gymnasien

		Pestalozzi-Gymnasium	Geschwister-Scholl-Gymnasium	Ernst-Barlach-Gymnasium	Summe	Frequenz/Jahrgang
Sekundarstufe I						
5. Jahrgang	SuS	83	82	94	259	28,78
	Klassen	3	3	3	9	
6. Jahrgang	SuS	67	83	91	241	26,78
	Klassen	3	3	3	9	
7. Jahrgang	SuS	83	95	106	284	25,82
	Klassen	3	4	4	11	
8. Jahrgang	SuS	89	72	82	243	24,30
	Klassen	4	3	3	10	
9. Jahrgang	SuS	73	73	93	239	23,90
	Klassen	3	3	4	10	
Summe Jg. 5-9	SuS	395	405	466	1266	25,84
	Klassen	16	16	17	49	
Durchschnittliche Frequenz/Schule		24,69	25,31	27,41		
Sekundarstufe II						
10. Jahrgang	SuS	112	90	107	309	
11. Jahrgang	SuS	116	85	102	303	
12. Jahrgang	SuS	114	86	97	297	
Summe Jg. 10-12	SuS	342	261	306	909	
GESAMTSUMME		737	666	772	2.175	

1. Schülerinnen und Schüler (SuS) an Unnaer Schulen 2020/2021
1.1 Schülerzahlen, Klassenzahlen - nach Schulformen -
1.1.4 Gesamtschulen

		Werner-von-Siemens-Gesamtschule Königsborn	Peter-Weiss-Gesamtschule	Summe	Frequenz/Jahrgang
Sekundarstufe I					
5. Jahrgang	SuS	108	144	252	25,20
	Klassen	4	6	10	
6. Jahrgang	SuS	106	155	261	26,10
	Klassen	4	6	10	
7. Jahrgang	SuS	114	148	262	26,20
	Klassen	4	6	10	
8. Jahrgang	SuS	110	160	270	27,00
	Klassen	4	6	10	
9. Jahrgang	SuS	113	169	282	28,20
	Klassen	4	6	10	
10. Jahrgang	SuS	113	159	272	27,20
	Klassen	4	6	10	
Summe Jg. 5-10	SuS	664	935	1.599	26,65
	Klassen	24	36	60	
Durchschnittliche Frequenz/Schule		27,67	25,97		
Sekundarstufe II					
11. Jahrgang	SuS	80	63	143	
12. Jahrgang	SuS	61	69	130	
13. Jahrgang	SuS	60	37	97	
Summe Jg. 11-13	SuS	201	169	370	
GESAMTSUMME		865	1.104	1.969	

1. Schülerinnen und Schüler an Unnaer Schulen 2020/2021
1.1 Schülerzahlen, Klassenzahlen - nach Schulformen -
1.1.5 Weiterbildungskolleg der Kreisstadt Unna

		Studierende (ohne Gasthörer)		Teilnehmer insgesamt
		Vollbeleger	Teilbeleger	
Abendrealschule Sekundarstufe I				
Vorkurse	Kurs 1	28		28
	Kurs 2	0		0
Hauptphase	1. Semester			
	2. Semester	9		9
	3. Semester	18		18
	4. Semester	15		15
Summe Abend-RS		70	0	70
Abendgymnasium Sekundarstufe II				
Einführungs- phase	1. Semester	22		22
	2. Semester			
Hauptphase	3. Semester	14		14
	4. Semester			
	5. Semester	4		4
	6. Semester			
Summe Abend-GY		40	0	40
Kollegzweig				
	1. Semester	12		12
	3. Semester	12		12
	5. Semester	8		8
Summe Kollegzweig		32	0	32
GESAMTSUMME		142	0	142

1. Schülerinnen und Schüler an Unnaer Schulen 2020/2021
1.2 Schülerzahlen-Übersichten (alle Schulen)
1.2.1 Jungen und Mädchen nach Schulen

Schulname	männlich	%-Anteil (alle Schulen)	weiblich	%-Anteil (alle Schulen)	gesamt	%-Anteil (alle Schulen)	Klassen	% männlich (pro Schule)	% weiblich (pro Schule)
Falkschule	111	3,18	92	2,60	203	2,89	9	54,68	45,32
Liedbachschule	78	2,24	68	1,92	146	2,08	8	53,42	46,58
Nicolaischule	64	1,84	74	2,09	138	1,97	7	46,38	53,62
Katharinschule	151	4,33	160	4,53	311	4,43	12	48,55	51,45
Grilloschule	99	2,84	93	2,63	192	2,73	9	51,56	48,44
Schule am Friedrichsborn	148	4,24	177	5,01	325	4,63	12	45,54	54,46
Sonnenschule	93	2,67	89	2,52	182	2,59	8	51,10	48,90
Schillerschule	132	3,79	106	3,00	238	3,39	9	55,46	44,54
Osterfeldschule	75	2,15	74	2,09	149	2,12	7	50,34	49,66
Grundschule Lünern	43	1,23	53	1,50	96	1,37	4	44,79	55,21
Grundschule Hemmerde	62	1,78	50	1,41	112	1,60	5	55,36	44,64
GRUNDSCHULEN	1.056	30,28	1.036	29,32	2.092	29,80	90	50,48	49,52
Hellweg-Realschule	354	10,15	289	8,18	643	9,16	23	55,05	44,95
REALSCHULEN	354	10,15	289	8,18	643	9,16	23	55,05	44,95
Pestalozzi-Gymnasium	333	9,55	404	11,43	737	10,50		45,18	54,82
- Sekundarstufe I (5-9)	186	5,33	209	5,91	395	5,63	16	47,09	52,91
- Sekundarstufe II (10-12)	147	4,22	195	5,52	342	4,87		42,98	57,02
Geschw.-Scholl-Gymnasium	316	9,06	350	9,90	666	9,49		47,45	52,55
- Sekundarstufe I (5-9)	194	5,56	211	5,97	405	5,77	16	47,90	52,10
- Sekundarstufe II (10-12)	122	3,50	139	3,93	261	3,72		46,74	53,26
Ernst-Barlach-Gymnasium	324	9,29	448	12,68	772	11,00		41,97	58,03
- Sekundarstufe I (5-9)	192	5,51	274	7,75	466	6,64	17	41,20	58,80
- Sekundarstufe II (10-12)	132	3,79	174	4,92	306	4,36		43,14	56,86
GYMNASIEN	973	27,90	1.202	34,01	2.175	30,98		44,74	55,26
- SEKUNDARSTUFE I	572	16,40	694	19,64	1.266	18,03	49	45,18	54,82
- SEKUNDARSTUFE II	401	11,50	508	14,37	909	12,95		44,11	55,89
Peter-Weiss-Gesamtschule	563	16,15	541	15,31	1.104	15,72		51,00	49,00
- Sekundarstufe I (5-10)	484	13,88	451	12,76	935	13,32	36	51,76	48,24
- Sekundarstufe II (11-13)	79	2,27	90	2,55	169	2,41		46,75	53,25
WvS Gesamtschule Königsborn	459	13,16	406	11,49	865	12,32		53,06	46,94
- Sekundarstufe I (5-10)	362	10,38	302	8,55	664	9,46	24	54,52	45,48
- Sekundarstufe II (11-13)	97	2,78	104	2,94	201	2,86		48,26	51,74
GESAMTSCHULEN	1.022	29,31	947	26,80	1.969	28,04		51,90	48,10
- SEKUNDARSTUFE I	846	24,26	753	21,31	1.599	22,77	60	52,91	47,09
- SEKUNDARSTUFE II	176	5,05	194	5,49	370	5,27		47,57	52,43
Weiterbildungskolleg	82	2,35	60	1,70	142	2,02		57,75	42,25
- Sekundarstufe I	44	1,26	26	0,74	70	1,00		62,86	37,14
- Sekundarstufe II (incl. Kollegzweig)	38	1,09	34	0,96	72	1,03		52,78	47,22
Weiterbildungskolleg	82	2,35	60	1,70	142	2,02		57,75	42,25
GESAMTSUMME	3.487	100,00	3.534	100,00	7.021	100,00	222	49,67	50,33

1. Schülerinnen und Schüler an Unnaer Schulen 2020/2021
1.2 Schülerzahlen-Übersichten (alle Schulen)
1.2.2 Schüler/innen nach Schulformen

Schulform	Schülerzahl	%-Anteil (alle Schulen)
Grundschulen (GS)	2.092	29,80
Realschule (RS)	643	9,16
Gymnasien (GY)	2.175	30,98
Gesamtschulen (GE)	1.969	28,04
Weiterbildungskolleg	142	2,02
GESAMTSUMME	7.021	100,00

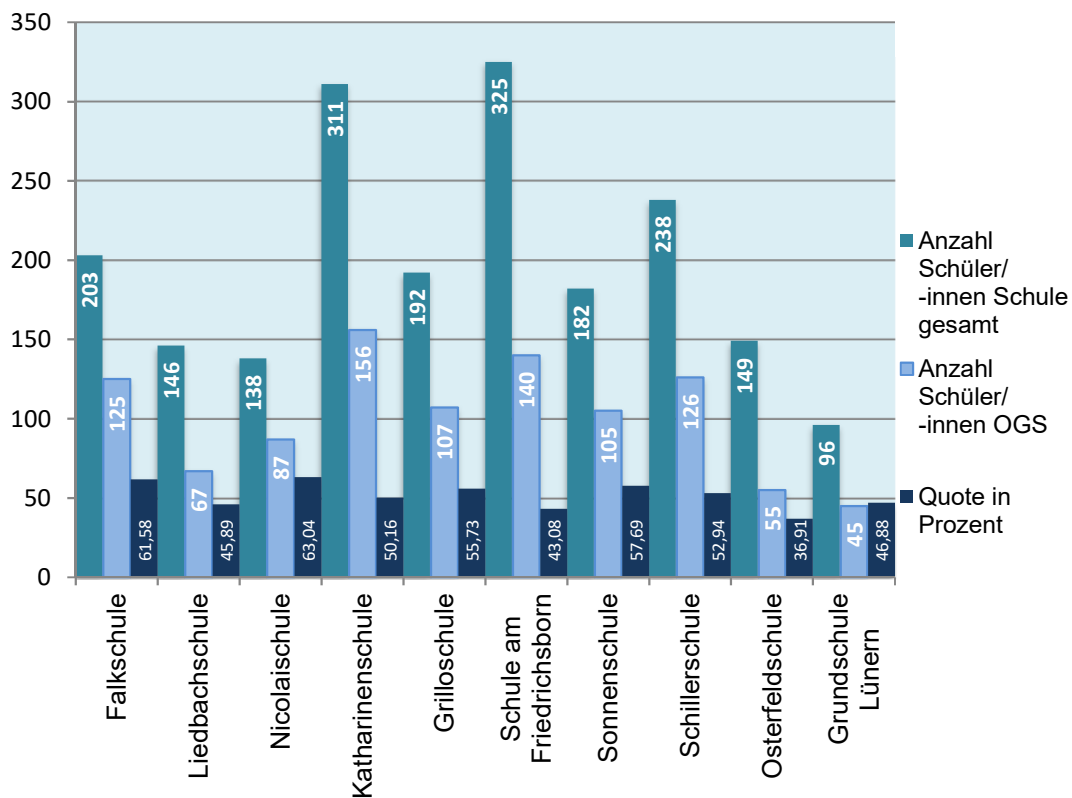
1.2.3 Schüler/innen nach Schulstufen und Klassen

Schulstufe	Schüler	%-Anteil (alle Schulen)	Klassen	Durchschnittl. Kl.-frequenz	Kl.- frequenz- richtwert*	Differenz
Grundschulen (GS)	2.092	29,80	90	23,24	23,00	0,24
PRIMARSTUFE	2.092	29,80	90	23,24		
Realschule	643	9,16	23	27,96	27,00	0,96
Gymnasien	1.266	18,03	49	25,84	27,00	-1,16
Gesamtschulen	1.599	22,77	60	26,65	27,00	-0,35
Weiterbildungskolleg	70	1,00				
SEKUNDARSTUFE I	3.578	50,96	132	27,11		
Gymnasien	909	12,95				
Gesamtschulen	370	5,27				
Weiterbildungskolleg	72	1,03				
SEKUNDARSTUFE II	1.351	19,24				
GESAMTSUMME	7.021	100,00	222			

*bei Grundschulen kommunale Klassenrichtzahl

1. Schülerinnen und Schüler an Unnaer Schulen 2020/2021
 1.2 Schülerzahlen-Übersichten (alle Schulen)
 1.2.4 Schüler/innen an offenen Ganztagschulen (Stand: 15.10.2020)

		Falkschule	Liedbachschule	Nicolaischule	Katharinenschule	Grilloschule	Schule am Friedrichsborn	Sonnenschule	Schillerschule	Osterfeldschule	Grundschule Lünern	Grundschulen gesamt
Anzahl Schüler/-innen	Schule gesamt	203	146	138	311	192	325	182	238	149	96	1.980
	OGS	125	67	87	156	107	140	105	126	55	45	1.013
Quote in Prozent		61,58	45,89	63,04	50,16	55,73	43,08	57,69	52,94	36,91	46,88	51,16



1. Schülerinnen und Schüler an Unnaer Schulen 2020/2021
 1.3 Ein- und auspendelnde Schüler/innen
 1.3.1 Auswärtige Schüler/innen an Unnaer Schulen (Einpendler)

	Holzwickede		Fröndenberg		Kamen		Bönen		Dortmund		Sonstige		Summen		Auswärtige gesamt	Schülerzahl Schule	Anteil Auswärtige in % (pro Schule)	Anteil Auswärtige in % insgesamt
	Sek.I	Sek.II	Sek.I	Sek.II	Sek.I	Sek.II	Sek.I	Sek.II	Sek.I	Sek.II	Sek.I	Sek.II	Sek.I	Sek.II				
Hellweg-RS	149	0	6	0	4	0	1	0	41	0	4	0	205	0	205	643	31,88	16,05
REALSCHULE	149	0	6	0	4	0	1	0	41	0	4	0	205	0	205	643	31,88	16,05
Pestalozzi-GY	6	7	58	44	4	12	1	1	1	3	1	2	71	69	140	737	19,00	10,96
Ernst-Barlach-GY	9	21	73	62	4	2	1	4	2	1	1	5	90	95	185	772	23,96	14,49
Geschwister-Scholl-GY	6	2	7	7	52	32	7	9	8	17	1	0	81	67	148	666	22,22	11,59
GYMNASIEN	21	30	138	113	60	46	9	14	11	21	3	7	242	231	473	2.175	21,75	37,04
WvS GE Königsborn	28	18	0	2	16	9	56	27	4	30	3	5	107	91	198	865	22,89	15,51
Peter-Weiss-GE	129	23	8	3	12	0	40	4	27	7	33	20	249	57	306	1.104	27,72	23,96
GESAMTSCHULEN	157	41	8	5	28	9	96	31	31	37	36	25	356	148	504	1.969	25,60	39,47
Weiterbildungskolleg	3	7	3	5	6	9	4	5	4	7	21	21	41	54	95	142	66,90	7,44
SONSTIGE	3	7	3	5	6	9	4	5	4	7	21	21	41	54	95	142	66,90	7,44
GESAMTSUMME	330	78	155	123	98	64	110	50	87	65	64	53	844	433	1.277	4.929	25,91	100,00

1. Schülerinnen und Schüler an Unnaer Schulen 2020/2021
1.3 Ein- und auspendelnde Schüler/innen (nur Sekundarstufe)
1.3.2 Unnaer Schüler/innen an auswärtigen Schulen (Auspendler)

Gemeinde/Stadt	Besuchte Schule	Schulform	Anzahl Schüler
Bönen	Pestalozzi-Hauptschule	HS	13
	Humboldt-Realschule	RS	4
	Marie-Curie-Gymnasium	GY	2
Summe Bönen			19
Fröndenberg	Städt. Gesamtschule Fröndenberg	GE	3
Summe Fröndenberg			3
Holzwickede	Josef-Reding-Schule	HS	93
	Clara-Schumann-Gymnasium	GY	20
Summe Holzwickede			113
Kamen	Städt.Hauptschule Kamen	HS	23
	Fridtjof-Nansen-Realschule	RS	6
	Städt.Gymnasium Kamen	GY	3
	Gesamtschule Kamen	GE	15
Summe Kamen			47
Bergkamen	Realschule Oberaden	RS	1
	Städt. Gymnasium Bergkamen	GY	1
	Willy-Brand-Gesamtschule	GE	4
Summe Bergkamen			6
Werl	Marien-Gymnasium	GY	2
	Sälzer-Sekundarschule	SK	5
	Priv. Ursulinen-Realschule	RS	27
	Priv. Ursulinen-Gymnasium	GY	49
Summe Werl			83
GESAMTSUMME			271

1. Schülerinnen und Schüler an Unnaer Schulen 2020/21
1.4 Ausländische Schüler/innen und Schüler/innen mit Zuwanderungsgeschichte
1.4.1 Ausländische Schüler/innen

	griechisch	italienisch	polnisch	portugiesisch	türkisch	ehem. jugoslawisch*	ehem. sowjetisch**	sonstige	gesamt	Schülerzahl Schule	Anteil Ausländer in % (pro Schule)	Anteil Ausländer in % insgesamt
Falkschule	0	1	2	0	0	0	0	30	33	203	16,26	5,99
Liedbachschule	0	0	1	0	0	0	0	0	1	146	0,68	0,18
Nicolaischule	0	0	1	0	1	4	1	28	35	138	25,36	6,35
Katharinenschule	0	1	4	3	1	0	1	13	23	311	7,40	4,17
Grilloschule	4	0	1	0	2	1	2	25	35	192	18,23	6,35
Schule am Friedrichsborn	0	1	6	0	2	0	4	27	40	325	12,31	7,26
Sonnenschule	0	1	1	0	0	1	0	12	15	182	8,24	2,72
Schillerschule	1	1	3	0	1	0	0	11	17	238	7,14	3,09
Osterfeldschule	0	0	1	0	0	0	0	1	2	149	1,34	0,36
Grundschule Lünern	0	0	0	0	0	0	0	1	1	96	1,04	0,18
Grundschule Hemmerde	0	0	0	0	0	0	0	0	0	112	0,00	0,00
GRUNDSCHULEN	5	5	20	3	7	6	8	148	202	2092	9,66	36,66
Hellweg-Realschule	1	5	7	0	3	2	5	31	54	643	8,40	9,80
REALSCHULE	1	5	7	0	3	2	5	31	54	643	8,40	9,80
Pestalozzi-Gymnasium	1	1	1	0	3	1	1	12	20	737	2,71	3,63
Ernst-Barlach-Gymnasium	0	1	2	0	1	2	1	13	20	772	2,59	3,63
Geschwister-Scholl-Gymnasium	3	1	4	0	12	0	11	41	72	666	10,81	13,07
GYMNASIEN	4	3	7	0	16	3	13	66	112	2175	5,15	20,33
WvS Gesamtschule Königsborn	0	5	2	1	7	0	2	30	47	865	5,43	8,53
Peter-Weiss-Gesamtschule	4	5	7	3	11	5	84	119	119	1.104	10,78	21,60
GESAMTSCHULEN	4	10	9	4	18	5	86	30	166	1969	8,43	30,13
Weiterbildungskolleg Unna	0	1	0	0	3	0	0	13	17	142	11,97	3,09
SONSTIGE	0	1	0	0	3	0	0	13	17	142	11,97	3,09
GESAMTSUMME	14	24	43	7	47	16	112	288	551	7.021	7,85	100,00

*beinhaltet folgende Staatsangehörigkeiten: bosnisch-herzegowinisch, kroatisch, slowenisch, serbisch und montenegrinisch, mazedonisch

**beinhaltet folgende Staatsangehörigkeiten: estnisch, lettisch, litauisch, moldauisch, russisch, ukrainisch, weißrussisch

1. Schülerinnen und Schüler an Unnaer Schulen 2020/2021
1.4 Ausländische Schüler/innen und Schüler/innen mit Zuwanderungsgeschichte
1.4.2 Schüler/innen mit Zuwanderungsgeschichte

	mit Zuwanderungsgeschichte gesamt	Schülerzahl Schule	Anteil mit Zuwanderungsgeschichte in % (pro Schule)	Anteil mit Zuwanderungsgeschichte in % insgesamt
Falkschule	145	203	71,43	5,86
Liedbachschule	21	146	14,38	0,85
Nicolaischule	70	138	50,72	2,83
Katharinschule	99	311	31,83	4,00
Grilloschule	89	192	46,35	3,60
Schule am Friedrichsborn	217	325	66,77	8,77
Sonnenschule	59	182	32,42	2,38
Schillerschule	90	238	37,82	3,64
Osterfeldschule	35	149	23,49	1,41
Grundschule Lünern	12	96	12,50	0,49
Grundschule Hemmerde	17	112	15,18	0,69
Summe Grundschulen	854	2.092	40,82	34,52
Hellweg-Realschule	265	643	41,21	10,71
Summe Realschule	265	643	41,21	10,71
Pestalozzi-Gymnasium	139	737	18,86	5,62
Ernst-Barlach-Gymnasium	188	772	24,35	7,60
Geschwister-Scholl-Gymnasium	272	666	40,84	10,99
Summe Gymnasien	599	2.175	27,54	24,21
WvS Gesamtschule Königsborn	382	865	44,16	15,44
Peter-Weiss-Gesamtschule	363	1.104	32,88	14,67
Summe Gesamtschulen	745	1.969	37,84	30,11
Weiterbildungskolleg Unna	17	142	11,97	0,69
Summe Sonstige	11	142	7,75	0,44
GESAMTSUMME	2.474	7.021	35,24	100,00

Laut Definition des IT.NRW (statistisches Landesamt NRW) weisen Schülerinnen und Schüler eine Zuwanderungsgeschichte (= Migrationshintergrund) auf, wenn

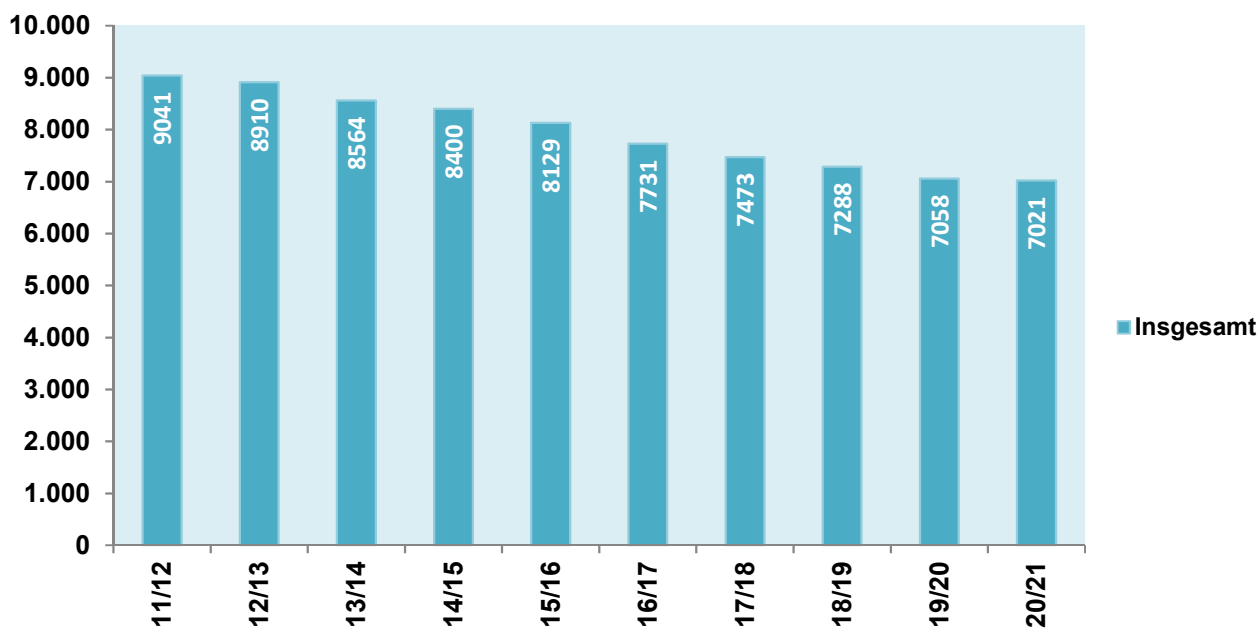
- die Schülerin bzw. der Schüler selbst zugewandert ist oder
- ein oder beide Elternteile zugewandert sind oder
- die Verkehrssprache in der Familie nicht Deutsch ist.

Die Staatsangehörigkeit der Schülerinnen und Schüler ist dabei ohne Bedeutung. Es gibt also sowohl Schülerinnen und Schüler mit Zuwanderungsgeschichte und deutscher Staatsangehörigkeit als auch Schülerinnen und Schüler, die trotz fehlender deutscher Staatsangehörigkeit keine Zuwanderungsgeschichte haben (z. B. Migranten in der dritten Generation).

2. Vergleichende Statistik 2011/2012 - 2020/2021
 2.1 Entwicklung der Schülerzahlen
 2.1.1 Alle Schulformen

Schulform	11/12	12/13	13/14	14/15	15/16	16/17	17/18	18/19	19/20	20/21
Grundschulen	2.161	2.172	2.133	2.116	2.069	2.098	2.089	2.067	2.100	2.092
Gesamtschulen	2.174	2.162	2.194	2.208	2.180	2.147	2.139	2.090	2.017	1.969
Realschulen	1.075	1.071	1.035	969	888	785	709	673	655	643
Gymnasien	3.129	3.026	2.758	2.700	2.621	2.463	2.364	2.299	2.169	2.175
Förderschule	148	147	125	106	84	0	0	0	0	0
Weiterbildungskolleg	354	332	319	301	287	238	172	159	117	142
Insgesamt	9.041	8.910	8.564	8.400	8.129	7.731	7.473	7.288	7.058	7.021

Insgesamt

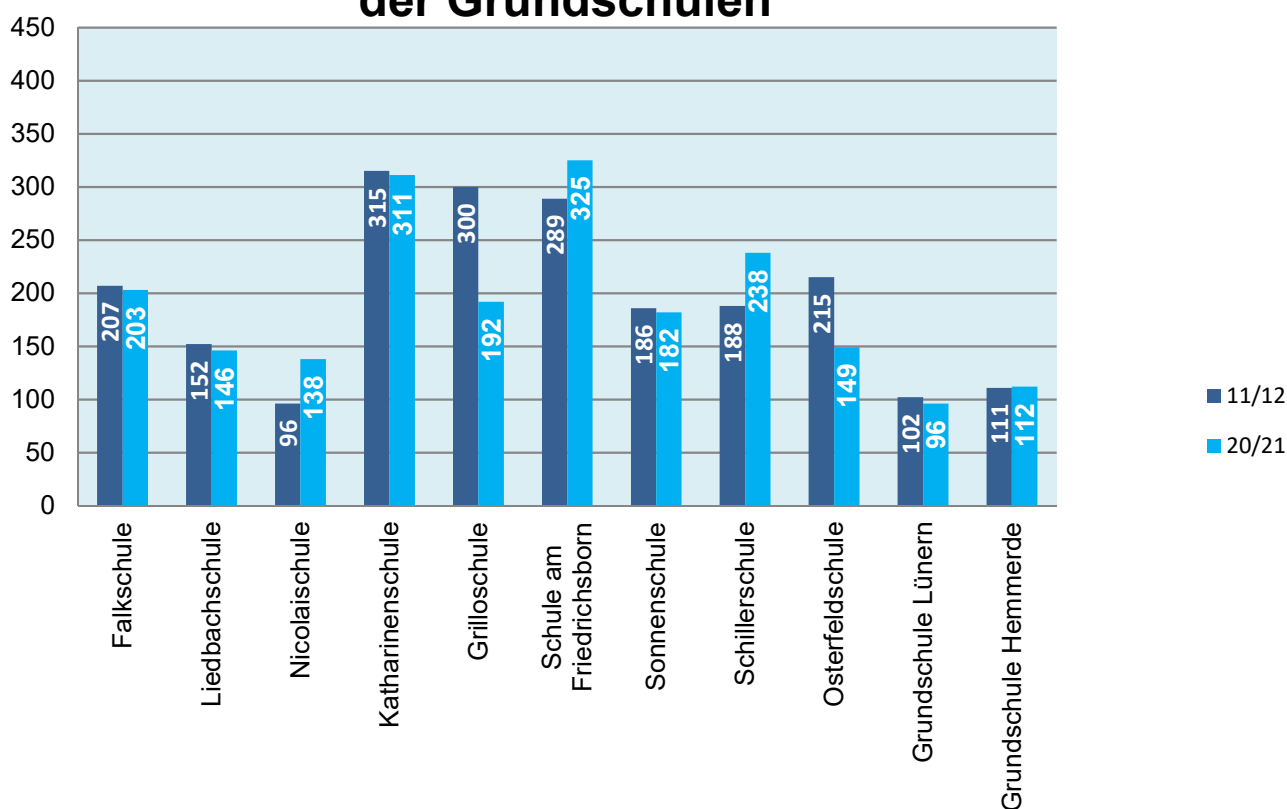


2.
2.1
2.1.2

Vergleichende Statistik 2011/2012 - 2020/2021
Entwicklung der Schülerzahlen
Grundschulen

Grundschulen	11/12	12/13	13/14	14/15	15/16	16/17	17/18	18/19	19/20	20/21
Falkschule	207	222	199	198	210	189	186	190	200	203
Liedbachschule	152	170	173	169	180	187	180	164	159	146
Nicolaischule	96	103	107	106	92	95	107	122	141	138
Katharinschule	315	324	328	330	335	335	325	322	314	311
Grilloschule	300	268	255	231	196	213	216	214	208	192
Schule am Friedrichsborn	289	297	309	321	313	325	326	322	324	325
Sonnenschule	186	183	179	180	194	197	190	181	173	182
Schillerschule	188	176	189	195	201	210	216	223	237	238
Osterfeldschule	215	202	165	156	137	129	146	142	151	149
Grundschule Lünern	102	107	101	108	101	110	101	104	98	96
Grundschule Hemmerde	111	120	128	122	110	108	96	83	95	112
Insgesamt	2.161	2.172	2.133	2.116	2.069	2.098	2.089	2.067	2.100	2.092

Vergleich zwischen 2011/2012 und 2020/21
der Grundschulen



2. Vergleichende Statistik 2011/2012 - 2020/2021
2.1 Entwicklung der Schülerzahlen
2.1.3 Weiterführende Schulen

Gesamtschulen	11/12	12/13	13/14	14/15	15/16	16/17	17/18	18/19	19/20	20/21
Peter-Weiss-Gesamtschule	1.243	1.223	1.225	1.249	1.232	1.219	1.212	1.177	1.144	1.104
Werner-von-Siemens-Gesamtschule Königsborn	931	939	969	959	948	928	927	913	873	865
Insgesamt	2.174	2.162	2.194	2.208	2.180	2.147	2.139	2.090	2.017	1.969

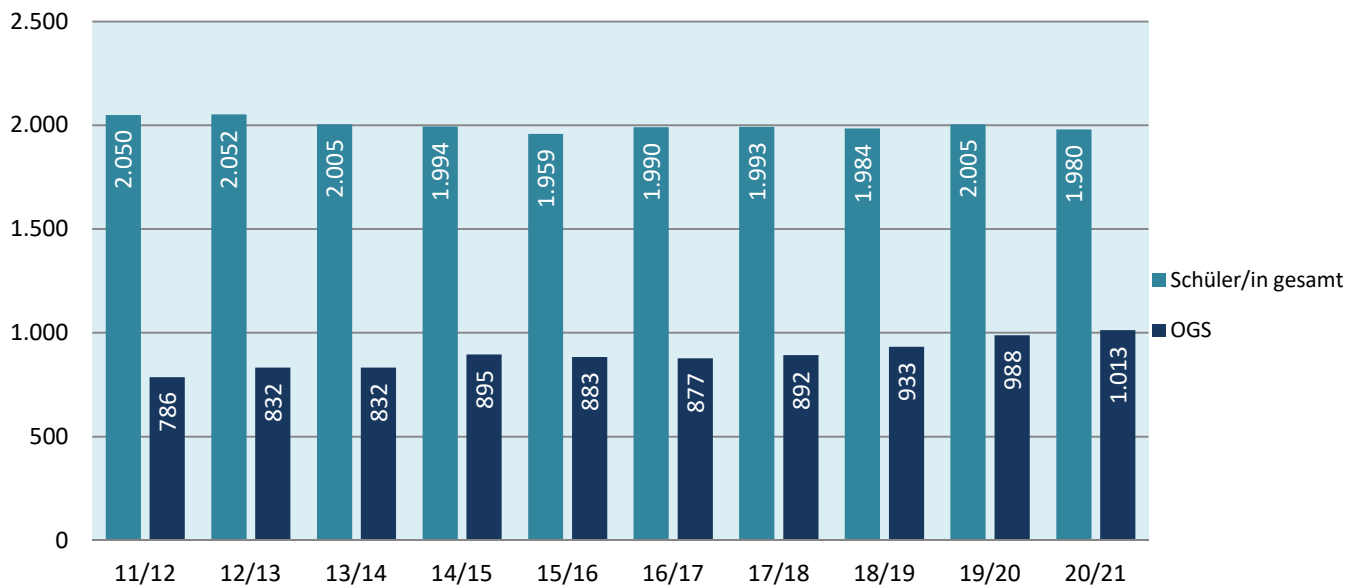
Realschulen	11/12	12/13	13/14	14/15	15/16	16/17	17/18	18/19	19/20	20/21
Anne-Frank-Realschule	582	576	537	442	322	210	113	48	0	0
Hellweg Realschule	493	495	498	527	566	575	596	625	655	643
Insgesamt	1.075	1.071	1.035	969	888	785	709	673	655	643

Gymnasium	11/12	12/13	13/14	14/15	15/16	16/17	17/18	18/19	19/20	20/21
Ernst-Barlach-Gymnasium	1.006	967	921	923	915	835	807	781	747	772
Geschwister-Scholl-Gymnasium	1.130	1.094	932	865	806	762	691	705	680	666
Pestalozzi-Gymnasium	993	965	905	912	900	866	866	813	742	737
Insgesamt	3.129	3.026	2.758	2.700	2.621	2.463	2.364	2.299	2.169	2.175

2. Vergleichende Statistik 2011/2012 - 2020/2021
 2.1 Entwicklung der Schülerzahlen
 2.1.4 Offene Ganztagschulen

Grundschulen	11/12	12/13	13/14	14/15	15/16	16/17	17/18	18/19	19/20	20/21
Schüler/in gesamt	2.050	2.052	2.005	1.994	1.959	1.990	1.993	1.984	2.005	1.980
OGS	786	832	832	895	883	877	892	933	988	1.013
Quote in Prozent	38,34%	40,55%	41,50%	44,88%	45,07%	44,07%	44,76%	47,03%	49,28%	51,16%

OGS Entwicklung im Vergleich zur Schülerzahl



3. Schulverzeichnis der Kreisstadt Unna

Nr.	Abk.	Schulname	Anschrift	PLZ	Telefon	Telefax
1.	GS	Grundschulen				
1.1	FAS	Falkschule	Falkstraße 5	59423	14089	239767
1.2	LBS	Liedbachschule	Liedbachstraße 82	59427	870920	870921
1.3	NIS	Nicolaischule	Nordring 30	59423	22669	239568
1.4	KAT	Katharinenschule	Bornekampstraße 1	59423	22287	239769
1.5	GRS	Grilloschule	Dahlienstraße 6	59425	60133	66614
1.6	FBS	Schule am Friedrichsborn	Friedrich-Ebert-Straße 113	59425	68120	66106
1.7	SOS	Sonnenschule	Karlstraße 15	59427	591016	591017
1.8	SGS	Schillerschule	Massener Hellweg 7a	59427	591020	591021
1.9	OFS	Osterfeldschule	Zum Osterfeld 9	59425	943296	943297
1.10	GSL	Grundschule Lünern	Lünerner Schulstraße 13	59427	4598	49485
1.11	GSH	Grundschule Hemmerde	Friedhofstraße 2	59427	02308/ 933119	02308/ 933118
3.	RS	Realschule				
3.1	HRS	Hellweg-Realschule	Königsborner Straße 12	59427	50381	591013
4.	GY	Gymnasien				
4.1	PGU	Pestalozzi-Gymnasium	Morgenstraße 47	59423	253130	2531322
4.2	GSG	Geschwister-Scholl-Gymnasium	Palaiseaustraße 2	59425	968330	9683320
4.3	EBG	Ernst-Barlach-Gymnasium	Seminarstraße 4	59423	53750	537520
5.	GE	Gesamtschulen				
5.1	PWG	Peter-Weiss-Gesamtschule	Herderstraße 16	59423	254510	2545150
5.2	GEK	Werner-von-Siemens-Gesamtschule Königsborn	Döbelner Straße 7	59425	968040	9680450
6.	WBK	Weiterbildungskolleg				
6.1	WBK	Weiterbildungskolleg der Kreisstadt Unna	Morgenstraße 47 Bornekampstraße 1	59423	12705 66654	239669